

Hospital Nacional "Benjamín Bloom"
BALANCE DE COMPROBACION
Del 1 de Enero al 30 de Junio del 2012
(EN DOLARES)

10/07/2012

Pag. 1 de 5

Institucional

CODIGO	CONCEPTO	SALDO ANTERIOR	DEBE	HABER	SALDO ACUMULADO
2	Recursos	60,203,296.38	37,277,674.90	35,533,672.46	61,947,298.82
21	Fondos	552,880.87	32,545,126.04	31,258,425.74	1,839,581.17
211	Disponibilidades	552,840.19	20,186,653.00	20,080,336.53	659,156.66
21109	Bancos Comerciales M/D	416,868.60	20,157,127.19	20,077,749.47	496,246.32
21151	Fondos Depósitos en Tesoro Público	135,971.59	29,525.81	2,587.06	162,910.34
212	Anticipos de Fondos	40.68	6,000.00	0.00	6,040.68
21201	Anticipos a Empleados	0.00	6,000.00	0.00	6,000.00
21202	Anticipos por Servicios	40.68	0.00	0.00	40.68
213	Deudores Monetarios	0.00	12,352,473.04	11,178,089.21	1,174,383.83
21314	D.M. x Venta de Bienes y Servicios	0.00	696,680.77	696,680.77	0.00
21315	D.M. x Ingresos Financieros y Otros	0.00	717.34	717.34	0.00
21316	D.M. x Transferencias Corrientes Recibidas	0.00	11,106,456.34	9,959,622.70	1,146,833.64
21389	D.M. x Operaciones de Ejercicios Anteriores	0.00	548,618.59	521,068.40	27,550.19
22	Inversiones Financieras	609,360.91	84,588.88	576,168.78	117,781.01
223	Inversiones en Préstamos, Corto Plazo	1,760.00	0.00	0.00	1,760.00
22391	Préstamos de Existencias Institucionales	1,760.00	0.00	0.00	1,760.00
225	Deudores Financieros	588,868.62	84,588.88	576,168.78	97,288.72
22505	Deudores por Reintegros	40.57	0.00	0.00	40.57
22551	Deudores Monetarios por Percibir	588,828.05	84,588.88	576,168.78	97,248.15
226	Inversiones Intangibles	18,732.29	0.00	0.00	18,732.29
22615	Derechos de Propiedad Intangible	46,937.36	0.00	0.00	46,937.36
22699	Amortizaciones Acumuladas	28,205.07	0.00	0.00	28,205.07
227	Inversiones en Existencias	1,166,639.79	4,593,050.32	3,561,942.24	2,197,747.87
231	Existencias Institucionales	1,166,639.79	4,593,050.32	3,561,942.24	2,197,747.87
23101	Productos Alimenticios Agropecuarios y Forestales	12,209.35	63,554.79	51,816.65	23,947.49
23103	Productos Textiles y Vestuarios	359.10	76,217.35	54,276.30	22,300.15
23105	Materiales de Oficina, Productos de Papel e Impresos	18,560.31	33,791.17	28,585.76	23,765.72
23107	Productos de Cuero y Caucho	1,593.33	442.40	1,593.33	442.40
23109	Productos Químicos, Combustibles y Lubricantes	601,315.44	2,569,436.21	1,872,543.12	1,298,208.53
23111	Minerales y Productos Derivados	19,844.99	180.00	1,045.56	18,979.43
23113	Materiales de Uso o Consumo	290,736.83	1,606,115.85	1,435,924.87	460,927.81
23115	Bienes de Uso y Consumo Diversos	216,253.40	39,683.91	47,703.69	208,233.62
23117	Bienes Muebles	5,767.04	203,628.64	68,452.96	140,942.72
24	Inversiones en Bienes de Uso	57,874,414.81	54,909.66	137,135.70	57,792,188.77
241	Bienes Depreciables	50,601,451.50	54,909.66	137,135.70	50,519,225.46
24101	Bienes Inmuebles	78,734,344.47	0.00	0.00	78,734,344.47
24113	Maquinaria y Equipo de Producción	168,499.60	3,975.04	1,588.64	170,886.00
24115	Equipos Médicos y de Laboratorios	9,395,583.70	41,001.62	135,547.06	9,301,038.26
24117	Equipo de Transporte, Tracción y Elevación	717,734.45	0.00	0.00	717,734.45
24119	Maquinaria, Equipo y Mobiliario Diverso	3,869,800.49	9,933.00	0.00	3,879,733.49

Hospital Nacional "Benjamín Bloom"
BALANCE DE COMPROBACION
Del 1 de Enero al 30 de Junio del 2012
(EN DOLARES)

10/07/2012

Pag. 2 de 5

Institucional

CODIGO	CONCEPTO	SALDO ANTERIOR	DEBE	HABER	SALDO ACUMULADO
24199	Depreciación Acumulada	42,284,511.21	0.00	0.00	42,284,511.21
243	Bienes no Depreciables	7,272,963.31	0.00	0.00	7,272,963.31
24301	Bienes Inmuebles	7,272,963.31	0.00	0.00	7,272,963.31
Sub Total Título		60,203,296.38	37,277,674.90	35,533,672.46	61,947,298.82

Hospital Nacional "Benjamín Bloom"
BALANCE DE COMPROBACION
Del 1 de Enero al 30 de Junio del 2012
(EN DOLARES)

10/07/2012

Pag. 3 de 5

Institucional

CODIGO	CONCEPTO	SALDO ANTERIOR	DEBE	HABER	SALDO ACUMULADO
4	Obligaciones con Terceros	1,388,835.07	11,977,740.68	12,866,480.52	2,277,574.91
41	Deuda Corriente	174,877.26	11,221,947.30	12,792,334.03	1,745,263.99
412	Depósitos de Terceros	174,877.26	133,276.94	156,174.56	197,774.88
41201	Depósitos Ajenos	139,935.49	130,770.16	153,667.78	162,833.11
41203	Anticipos por Servicios	34,941.77	0.00	0.00	34,941.77
41251	Depósitos Retenciones Fiscales	0.00	0.00	0.00	0.00
41254	Anticipo de Impuesto Retenido IVA	0.00	2,506.78	2,506.78	0.00
42	Acreeedores Monetarios	0.00	11,088,670.36	12,636,159.47	1,547,489.11
41351	A. M. x Remuneraciones	0.00	8,199,797.67	8,442,003.34	242,205.67
41354	A.M. x Adquisiciones de Bienes y Servicios	0.00	2,045,295.16	3,335,043.72	1,289,748.56
41355	A.M. x Gastos Financieros y Otros	0.00	7,846.97	13,805.60	5,958.63
41361	A.M. x Inversiones en Activos Fijos	0.00	4,960.93	11,050.93	6,090.00
41389	A.M. x Operaciones de Ejercicios Anteriores	0.00	830,769.63	834,255.88	3,486.25
42	Financiamiento de Terceros	1,213,957.81	755,793.38	74,146.49	532,310.92
422	Endeudamiento Interno	358,821.43	0.00	74,146.49	432,967.92
42207	Empréstitos de Instituciones Descentralizadas no Empresariales	358,821.43	0.00	74,146.49	432,967.92
424	Acreeedores Financieros	855,136.38	755,793.38	0.00	99,343.00
42450	Provisiones por Acreeedores Monetarios	226,600.04	226,599.70	0.00	0.34
42451	Acreeedores Monetarios por Pagar	628,536.34	529,193.68	0.00	99,342.66
Sub Total Título		1,388,835.07	11,977,740.68	12,866,480.52	2,277,574.91

Hospital Nacional "Benjamín Bloom"
BALANCE DE COMPROBACION
Del 1 de Enero al 30 de Junio del 2012
(EN DOLARES)

10/07/2012

Pag. 4 de 5

Institucional

CODIGO	CONCEPTO	SALDO ANTERIOR	DEBE	HABER	SALDO ACUMULADO
8	Obligaciones Propias	58,814,461.31	13,126,192.16	13,981,454.76	59,669,723.91
81	Patrimonio Estatal	58,814,461.31	0.00	(22,126.14)	58,792,335.17
811	Patrimonio	58,848,520.83	0.00	(22,126.14)	58,826,394.69
81103	Patrimonio Instituciones Descentralizadas	66,775,541.06	0.00	0.00	66,775,541.06
81107	Donaciones y Legados Bienes Corporales	5,192,905.56	0.00	0.00	5,192,905.56
81109	Resultado Ejercicios Anteriores	(10,400,809.83)	0.00	(2,741,242.10)	(13,142,051.93)
81111	Resultado Ejercicio Corriente	(2,719,115.96)	0.00	2,719,115.96	0.00
812	Detrimento Patrimonial	34,059.52	0.00	0.00	34,059.52
81901	Detrimentos de Fondos	34,059.52	0.00	0.00	34,059.52
83	Gastos de Gestión	0.00	13,126,192.16	0.00	13,126,192.16
833	Gastos en Personal	0.00	8,442,003.34	0.00	8,442,003.34
83301	Remuneraciones Personal Permanente	0.00	7,555,664.57	0.00	7,555,664.57
83303	Remuneraciones Personal Eventual	0.00	81,480.75	0.00	81,480.75
83307	Contrib. Patronales a Inst. de Seguridad Social Pública	0.00	382,872.50	0.00	382,872.50
83309	Contrib. Patronales a Inst de Seguridad Social Privadas	0.00	421,985.52	0.00	421,985.52
834	Gastos en Bienes de Consumo y Servicios	0.00	4,656,776.56	0.00	4,656,776.56
83401	Productos Alimenticios, Agropecuarios y Forestales	0.00	103,484.48	0.00	103,484.48
83403	Productos Textiles y Vestuarios	0.00	54,764.79	0.00	54,764.79
83405	Materiales de Oficina, Productos de Papel e Impresos	0.00	29,088.38	0.00	29,088.38
83407	Productos de Cuero y Caucho	0.00	1,676.91	0.00	1,676.91
83409	Productos Químicos, Combustibles y Lubricantes	0.00	1,876,962.55	0.00	1,876,962.55
83411	Minerales y Productos Derivados	0.00	3,636.65	0.00	3,636.65
83413	Materiales de Uso o Consumo	0.00	1,443,926.92	0.00	1,443,926.92
83415	Bienes de Uso y Consumo Diverso	0.00	60,021.39	0.00	60,021.39
83417	Servicios Básicos	0.00	488,234.27	0.00	488,234.27
83419	Mantenimiento y Reparación	0.00	104,063.32	0.00	104,063.32
83421	Servicios Comerciales	0.00	141,216.44	0.00	141,216.44
83423	Otros Servicios y Arrendamientos Diversos	0.00	21,277.73	0.00	21,277.73
83425	Arrendamientos y Derechos	0.00	2,840.00	0.00	2,840.00
83427	Pasajes y Viáticos	0.00	1,351.53	0.00	1,351.53
83429	Servicios Técnicos y Profesionales	0.00	324,231.20	0.00	324,231.20
835	Gastos en Bienes Capitalizables	0.00	13,543.30	0.00	13,543.30
83501	Maquinaria y Equipos	0.00	3,692.86	0.00	3,692.86
83503	Equipos Médicos y de Laboratorios	0.00	3,629.80	0.00	3,629.80
83507	Equipo y Mobiliario Diverso	0.00	6,220.64	0.00	6,220.64
836	Gastos Financieros y Otros	0.00	13,805.60	0.00	13,805.60
83601	Primas y Gastos por Seguros y Comisiones Bancarias	0.00	1,851.71	0.00	1,851.71
83603	Impuestos, Tasas y Derechos	0.00	11,953.89	0.00	11,953.89
839	Gastos de Actualizaciones y Ajustes	0.00	63.36	0.00	63.36
83955	Ajustes de Ejercicios Anteriores	0.00	63.36	0.00	63.36

Hospital Nacional "Benjamín Bloom"
BALANCE DE COMPROBACION
Del 1 de Enero al 30 de Junio del 2012
(EN DOLARES)

10/07/2012

Pag. 5 de 5

Institucional

CODIGO	CONCEPTO	SALDO ANTERIOR	DEBE	HABER	SALDO ACUMULADO
85	Ingresos de Gestión	0.00	0.00	14,003,580.90	14,003,580.90
856	Ingresos por Transferencias Corrientes Recibidas	0.00	0.00	11,106,456.34	11,106,456.34
85605	Transferencias Corrientes del Sector Público	0.00	0.00	11,080,980.19	11,080,980.19
85607	Transferencias Corrientes del Sector Privado	0.00	0.00	25,476.15	25,476.15
857	Ingresos por Transferencias de Capital Recibidas	0.00	0.00	2,198,960.76	2,198,960.76
85703	Transferencias de Capital del Sector Público	0.00	0.00	2,075,831.48	2,075,831.48
85705	Transferencias de Capital del Sector Privado	0.00	0.00	123,129.28	123,129.28
858	Ingresos por Ventas de Bienes y Servicios	0.00	0.00	696,680.77	696,680.77
85807	Venta de Servicios Públicos	0.00	0.00	695,950.07	695,950.07
85809	Venta de Desechos y Residuos	0.00	0.00	730.70	730.70
859	Ingresos por Actualizaciones y Ajustes	0.00	0.00	1,483.03	1,483.03
85909	Ingresos Diversos	0.00	0.00	717.34	717.34
85955	Ajustes de Ejercicios Anteriores	0.00	0.00	765.69	765.69
Sub Total Título		58,814,461.31	13,126,192.16	13,981,454.76	59,669,723.91
Total		0.00	62,381,607.74	62,381,607.74	0.00



HOSPITAL NACIONAL "BENJAMÍN BLOOM"
ESTADO DE EJECUCION PRESUPUESTARIA DE EGRESOS
Reporte Acumulado Del 1 de Enero al 30 de Junio del 2012
(EN DOLARES)

Institucional

CODIGO	CONCEPTO	CREDITO PRESUPUESTARIO	DEVENGADO	SALDO PRESUPUESTARIO
51	Remuneraciones	17,435,683.00	8,442,003.34	8,993,679.66
511	Remuneraciones Permanentes	15,542,909.93	7,555,664.57	7,987,245.36
51101	Sueldos	15,099,064.93	7,555,664.57	7,543,400.36
51103	Aguinaldos	443,845.00	0.00	443,845.00
512	Remuneraciones Eventuales	174,273.60	81,480.75	92,792.85
51201	Sueldos	165,617.45	81,480.75	84,136.70
51203	Aguinaldos	8,656.15	0.00	8,656.15
514	Contribuciones Patronales a Inst de Seg Social Públicas	788,858.35	382,872.50	405,985.85
51401	Por Remuneraciones Permanentes	779,767.42	378,421.32	401,346.10
51402	Por Remuneraciones Eventuales	9,090.93	4,451.18	4,639.75
515	Contribuciones Patronales a Inst de Seg Social Privadas	929,641.12	421,985.52	507,655.60
51501	Por Remuneraciones Permanentes	918,441.54	416,462.32	501,979.22
51502	Por Remuneraciones Eventuales	11,199.58	5,523.20	5,676.38
54	Adquisiciones de Bienes y Servicios	5,224,915.47	3,335,043.72	1,889,871.75
541	Bienes de Uso y Consumo	3,274,950.72	2,251,829.23	1,023,121.49
54101	Productos Alimenticios para Personas	236,368.46	110,936.06	125,432.40
54103	Productos Agropecuarios y Forestales	79.39	46.39	33.00
54104	Productos Textiles y Vestuarios	88,998.50	64,229.54	24,768.96
54105	Productos de Papel y Cartón	60,137.99	31,277.47	28,860.52
54106	Productos de Cuero y Caucho	81.58	81.58	0.00
54107	Productos Químicos	590,601.72	332,281.75	258,319.97
54108	Productos Farmacéuticos y Medicinales	348,881.68	191,729.33	157,152.35
54109	Llantas y Neumáticos	444.40	444.40	0.00
54110	Combustibles y Lubricantes	271,704.47	159,882.62	111,821.85
54111	Minerales no Metálicos y Productos Derivados	1,812.13	680.11	1,132.02
54112	Minerales Metálicos y Productos Derivados	2,016.32	1,910.98	105.34
54113	Materiales e Instrumental de Laboratorios y uso Médico	1,496,796.36	1,270,347.49	226,448.87
54114	Materiales de Oficina	3,652.95	2,674.51	978.44
54115	Materiales Informáticos	8,714.48	7,457.91	1,256.57
54118	Herramientas, Repuestos y Accesorios	90,368.61	43,172.32	47,196.29
54119	Materiales Eléctricos	34,717.75	30,386.04	4,331.71
54199	Bienes de Uso y Consumo Diversos	39,573.93	4,290.73	35,283.20
542	Servicios Básicos	691,964.26	488,234.27	203,729.99
54201	Servicios de Energía Eléctrica	621,277.87	465,054.14	156,223.73
54202	Servicios de Agua	35,541.71	16,431.42	19,110.29
54203	Servicios de Telecomunicaciones	35,141.83	6,745.86	28,395.97
54204	Servicios de Correos	2.85	2.85	0.00

HOSPITAL NACIONAL "BENJAMÍN BLOOM"
ESTADO DE EJECUCION PRESUPUESTARIA DE EGRESOS
Reporte Acumulado Del 1 de Enero al 30 de Junio del 2012
(EN DOLARES)



Institucional



CODIGO	CONCEPTO	CREDITO PRESUPUESTARIO	DEVENGADO	SALDO PRESUPUESTARIO
543	Servicios Generales y Arrendamientos	708,958.01	269,397.49	439,560.52
54301	Mantenimientos y Reparaciones de Bienes Muebles	258,018.10	83,720.49	174,297.61
54302	Mantenimientos y Reparaciones de Vehículos	4,004.82	3,624.27	380.55
54303	Mantenimientos y Reparaciones de Bienes Inmuebles	44,652.60	16,718.56	27,934.04
54304	Transportes, Fletes y Almacenamientos	143.88	143.88	0.00
54305	Servicios de Publicidad	1,228.88	1,228.88	0.00
54306	Servicios de Vigilancia	84,005.25	41,594.00	42,411.25
54307	Servicios de Limpiezas y Fumigaciones	242,609.90	95,320.93	147,288.97
54309	Servicios de Laboratorios	444.00	444.00	0.00
54313	Impresiones, Publicaciones y Reproducciones	2,484.75	2,484.75	0.00
54316	Arrendamiento de Bienes Muebles	8,520.00	2,840.00	5,680.00
54399	Servicios Generales y Arrendamientos Diversos	62,845.83	21,277.73	41,568.10
544	Pasajes y Viáticos	1,351.53	1,351.53	0.00
54401	Pasajes al Interior	1,204.52	1,204.52	0.00
54403	Viáticos por Comisión Interna	147.01	147.01	0.00
545	Consultorías, Estudios e Investigaciones	547,690.95	324,231.20	223,459.75
54501	Servicios Médicos	547,180.95	323,721.20	223,459.75
54503	Servicios Jurídicos	40.00	40.00	0.00
54505	Servicios de Capacitación	470.00	470.00	0.00
55	Gastos Financieros y Otros	29,405.60	13,805.60	15,600.00
555	Impuestos, Tasas y Derechos	27,553.89	11,953.89	15,600.00
55507	Tasas	141.78	141.78	0.00
55599	Impuestos, Tasas y Derechos Diversos	27,412.11	11,812.11	15,600.00
556	Seguros, Comisiones y Gastos Bancarios	1,851.71	1,851.71	0.00
55601	Primas y Gastos de Seguros de Personas	377.99	377.99	0.00
55602	Primas y Gastos de Seguros de Bienes	1,473.72	1,473.72	0.00
61	Inversiones en Activos Fijos	11,050.93	11,050.93	0.00
611	Bienes Muebles	11,050.93	11,050.93	0.00
61102	Maquinarias y Equipos	2,007.18	2,007.18	0.00
61103	Equipos Médicos y de Laboratorios	5,000.00	5,000.00	0.00

HOSPITAL NACIONAL "BENJAMÍN BLOOM"
ESTADO DE EJECUCION PRESUPUESTARIA DE EGRESOS
Reporte Acumulado Del 1 de Enero al 30 de Junio del 2012
(EN DOLARES)

Institucional

CODIGO	CONCEPTO	CREDITO PRESUPUESTARIO	DEVENGADO	SALDO PRESUPUESTARIO
61104	Equipos Informáticos	4,043.75	4,043.75	0.00
Total Rubro		22,701,055.00	11,801,903.59	10,899,151.41
Total Cuenta		22,701,055.00	11,801,903.59	10,899,151.41
Total Especifico		22,701,055.00	11,801,903.59	10,899,151.41

F.  
JEFE UFI
CESAR ALFREDO LEMUS CRUZ
ENCARGADO DE UNIDAD FINANCIERA EN FUNCIONES

 
CONTADOR

HOSPITAL NACIONAL "BENJAMÍN BLOOM"

ESTADO DE EJECUCION PRESUPUESTARIA DE INGRESOS
Reporte Acumulado Del 1 de Enero al 30 de Junio del 2012
(EN DOLARES)

Institucional

CODIGO	CONCEPTO	PRESUPUESTO	DEVENGADO	SALDO PRESUPUESTARIO
14	VENTA DE BIENES Y SERVICIOS	1,047,692.08	696,680.77	351,011.31
142	Ingresos por Prestación de Servicios Públicos	1,047,692.08	695,950.07	351,742.01
14202	Servicios de Educación y Salud	1,047,692.08	695,950.07	351,742.01
143	Ventas de Desechos y Residuos	0.00	730.70	-730.70
14399	De Bienes Diversos	0.00	730.70	-730.70
15	INGRESOS FINANCIEROS Y OTROS	40,000.00	717.34	39,282.66
157	Otros Ingresos no Clasificados	40,000.00	717.34	39,282.66
15709	Ingresos Diversos	40,000.00	717.34	39,282.66
16	TRANSFERENCIAS CORRIENTES	21,613,362.92	11,106,456.34	10,506,906.58
162	Transferencias Corrientes del Sector Público	21,613,362.92	11,080,980.19	10,532,382.73
1623200	Ramo de Salud Pública y Asistencia Social	21,613,362.92	11,080,980.19	10,532,382.73
163	Transferencias Corrientes del Sector Privado	0.00	25,476.15	-25,476.15
16301	De Empresas Privadas no Financieras	0.00	12,397.15	-12,397.15
16302	De Empresas Privadas Financieras	0.00	65.00	-65.00
16304	De Personas Naturales	0.00	13,014.00	-13,014.00
Total Rubro		22,701,055.00	11,803,854.45	10,897,200.55
Total Cuenta		22,701,055.00	11,803,854.45	10,897,200.55
Total Especifico		22,701,055.00	11,803,854.45	10,897,200.55

F.

JEFE UFI

CESAR ALFREDO LEMUS CRUZ

ENCARGADO DE UNIDAD FINANCIERA EN FUNCIONES.



CONTADOR

Institucional

FUENTES	CORRIENTE	ANTERIOR	USOS	CORRIENTE	ANTERIOR
OPERACIONAL	11,178,089.21	0.00	OPERACIONAL	11,088,670.36	0.00
D.M. x Venta de Bienes y Servicios	696,680.77	0.00	A. M. x Remuneraciones	8,199,797.67	0.00
D.M. x Ingresos Financieros y Otros	717.34	0.00	A.M. x Adquisiciones de Bienes y Servicios	2,045,295.16	0.00
D.M. x Transferencias Corrientes Recibidas	9,959,622.70	0.00	A.M. x Gastos Financieros y Otros	7,846.97	0.00
D.M. x Operaciones de Ejercicios Anteriores	521,068.40	0.00	A.M. x Inversiones en Activos Fijos	4,960.93	0.00
			A.M. x Operaciones de Ejercicios Anteriores	830,769.63	0.00
NO OPERACIONAL	156,174.56	0.00	NO OPERACIONAL	139,276.94	0.00
Depósitos Ajenos	153,667.78	0.00	Anticipos a Empleados	6,000.00	0.00
Anticipo de Impuesto Retenido IVA	2,506.78	0.00	Depósitos Ajenos	130,770.16	0.00
			Anticipo de Impuesto Retenido IVA	2,506.78	0.00
- TOTAL FUENTES -	11,334,263.77	0.00	AUMENTO NETO DE DISPONIBILIDADES	106,316.47	0.00
			- TOTAL USOS -	11,334,263.77	0.00

Hospital Nacional "Benjamín Bloom"
ESTADO DE FLUJO DE FONDOS
 Del 1 de Enero al 30 de Junio del 2012
 (EN DOLARES)

Institucional

ESTRUCTURA	CORRIENTE	ANTERIOR
DISPONIBILIDADES INICIALES	552,840.19	0.00
DISPONIBILIDADES INICIALES	552,840.19	0.00
RESULTADO OPERACIONAL NETO	89,418.85	0.00
FUENTES OPERACIONALES	11,178,089.21	0.00
USOS OPERACIONALES	11,088,670.36	0.00
RESULTADO NO OPERACIONAL NETO	16,897.62	0.00
FUENTES NO OPERACIONALES	156,174.56	0.00
USOS NO OPERACIONALES	139,276.94	0.00
DISPONIBILIDAD FINAL	659,156.66	0.00


 F. _____

JEFE UFI
 ENCARGADO DE UNIDAD FINANCIERA EN FUNCIONES.




 F. _____
CONTADOR

Hospital Nacional "Benjamín Bloom"
ESTADO DE SITUACION FINANCIERA
al 30 de Junio del 2012
(EN DOLARES)

10/07/2012

Pag. 1 de 2

Institucional

RECURSOS	Parcial	Total
Fondos		1,839,581.17
Disponibilidades	659,156.66	
Bancos Comerciales M/D	496,246.32	
Fondos Depósitos en Tesoro Público	162,910.34	
Anticipos de Fondos	6,040.68	
Anticipos a Empleados	6,000.00	
Anticipos por Servicios	40.68	
Deudores Monetarios	1,174,383.83	
D.M. x Transferencias Corrientes Recibidas	1,146,833.64	
D.M. x Operaciones de Ejercicios Anteriores	27,550.19	
Inversiones Financieras		117,781.01
Inversiones en Préstamos, Corto Plazo	1,760.00	
Préstamos de Existencias Institucionales	1,760.00	
Deudores Financieros	97,288.72	
Deudores por Reintegros	40.57	
Deudores Monetarios por Percibir	97,248.15	
Inversiones Intangibles	18,732.29	
Derechos de Propiedad Intangible	46,937.36	
Amortizaciones Acumuladas	(28,205.07)	
Inversiones en Existencias		2,197,747.87
Existencias Institucionales	2,197,747.87	
Productos Alimenticios Agropecuarios y Forestales	23,947.49	
Productos Textiles y Vestuarios	22,300.15	
Materiales de Oficina, Productos de Papel e Impresos	23,765.72	
Productos de Cuero y Caucho	442.40	
Productos Químicos, Combustibles y Lubricantes	1,298,208.53	
Minerales y Productos Derivados	18,979.43	
Materiales de Uso o Consumo	460,927.81	
Bienes de Uso y Consumo Diversos	208,233.62	
Bienes Muebles	140,942.72	
Inversiones en Bienes de Uso		57,792,188.77
Bienes Depreciables	50,519,225.46	
Bienes Inmuebles	78,734,344.47	
Maquinaria y Equipo de Producción	170,886.00	
Equipos Médicos y de Laboratorios	9,301,038.26	
Equipo de Transporte, Tracción y Elevación	717,734.45	
Maquinaria, Equipo y Mobiliario Diverso	3,879,733.49	
Depreciación Acumulada	(42,284,511.21)	
Bienes no Depreciables	7,272,963.31	
Bienes Inmuebles	7,272,963.31	
TOTAL RECURSOS		61,947,298.82


Hospital Nacional "Benjamín Bloom"
ESTADO DE SITUACION FINANCIERA
 al 30 de Junio del 2012
 (EN DOLARES)

10/07/2012

Pag. 2 de 2

Institucional

OBLIGACIONES	Parcial	Total
Deuda Corriente		1,745,263.99
Depósitos de Terceros	197,774.88	
Depósitos Ajenos	162,833.11	
Anticipos por Servicios	34,941.77	
Acreedores Monetarios	1,547,489.11	
A. M. x Remuneraciones	242,205.67	
A.M. x Adquisiciones de Bienes y Servicios	1,289,748.56	
A.M. x Gastos Financieros y Otros	5,958.63	
A.M. x Inversiones en Activos Fijos	6,090.00	
A.M. x Operaciones de Ejercicios Anteriores	3,486.25	
Financiamiento de Terceros		532,310.92
Endeudamiento Interno	432,967.92	
Empréstitos de Instituciones Descentralizadas no Empresariales	432,967.92	
Acreedores Financieros	99,343.00	
Provisiones por Acreedores Monetarios	0.34	
Acreedores Monetarios por Pagar	99,342.66	
Patrimonio Estatal		58,792,335.17
Patrimonio	58,826,394.69	
Patrimonio Instituciones Descentralizadas	66,775,541.06	
Donaciones y Legados Bienes Corporales	5,192,905.56	
Resultado Ejercicios Anteriores	(13,142,051.93)	
Detrimento Patrimonial	(34,059.52)	
Detrimentos de Fondos	(34,059.52)	
RESULTADO DEL EJERCICIO	877,388.74	877,388.74
TOTAL OBLIGACIONES		61,947,298.82

F. 
JEFE UFI
 CESAR ALFREDO LEMUS CRUZ
 ENCARGADO DE UNIDAD FINANCIERA EN FUNCIONES



F. 
CONTADOR

