

Hospital Nacional "Benjamín Bloom"

07/02/2014

BALANCE DE COMPROBACION

Pag. 1 de 5

Del 1 de Enero al 31 de Diciembre (Definitivo) del 2013

(EN DOLARES)

Agrupacion Operacional : 3 Recursos de Caracter Especial

CODIGO	CONCEPTO	SALDO ANTERIOR	DEBE	HABER	SALDO ACUMULADO
2	Recursos	62,668,218.49	96,762,269.90	96,237,977.28	63,192,511.11
21	Fondos	639,865.20	73,284,304.71	73,501,597.52	422,572.39
211	Disponibilidades	639,824.52	45,547,476.89	45,764,769.70	422,531.71
21109	Bancos Comerciales M/D	393,453.32	45,296,676.71	45,460,009.11	230,120.92
21151	Fondos Depósitos en Tesoro Público	246,371.20	250,800.18	304,760.59	192,410.79
212	Anticipos de Fondos	40.68	6,000.00	6,000.00	40.68
21201	Anticipos a Empleados	0.00	6,000.00	6,000.00	0.00
3	Anticipos por Servicios	40.68	0.00	0.00	40.68
213	Deudores Monetarios	0.00	27,730,827.82	27,730,827.82	0.00
21314	D.M. x Venta de Bienes y Servicios	0.00	1,689,775.81	1,689,775.81	0.00
21315	D.M. x Ingresos Financieros y Otros	0.00	13,355.85	13,355.85	0.00
21316	D.M. x Transferencias Corrientes Recibidas	0.00	24,322,189.88	24,322,189.88	0.00
21322	D.M. x Transferencias de Capital Recibidas	0.00	0.00	0.00	0.00
21389	D.M. x Operaciones de Ejercicios Anteriores	0.00	1,705,506.28	1,705,506.28	0.00
22	Inversiones Financieras	1,897,634.61	3,266,428.75	2,441,042.28	2,723,021.08
225	Deudores Financieros	1,878,284.59	3,256,794.07	2,441,042.28	2,694,036.38
22505	Deudores por Reintegros	34,100.09	0.00	40.57	34,059.52
22551	Deudores Monetarios por Percibir	1,844,184.50	3,256,794.07	2,441,001.71	2,659,976.86
226	Inversiones Intangibles	19,350.02	9,634.68	0.00	28,984.70
22615	Derechos de Propiedad Intangible	47,555.09	9,634.68	0.00	57,189.77
22699	Amortizaciones Acumuladas	28,205.07	0.00	0.00	28,205.07
23	Inversiones en Existencias	2,739,028.41	11,475,429.22	13,131,255.99	1,083,201.64
	Existencias Institucionales	2,739,028.41	11,475,429.22	13,131,255.99	1,083,201.64
23101	Productos Alimenticios Agropecuarios y Forestales	10,177.47	197,259.95	188,561.37	18,876.05
23103	Productos Textiles y Vestuarios	3,797.94	82,281.77	83,371.03	2,708.68
23105	Materiales de Oficina, Productos de Papel e Impresos	6,581.33	83,132.23	81,708.82	8,004.74
23107	Productos de Cuero y Caucho	0.00	9,812.68	7,133.93	2,678.75
23109	Productos Químicos, Combustibles y Lubricantes	335,494.82	5,507,536.86	5,356,237.47	486,794.21
23111	Minerales y Productos Derivados	18,825.33	8,741.35	6,562.15	21,004.53
23113	Materiales de Uso o Consumo	728,467.55	3,079,124.76	3,539,329.32	268,262.99
23115	Bienes de Uso y Consumo Diversos	182,796.67	88,811.91	120,992.00	150,616.58
23117	Bienes Muebles	1,452,887.30	2,326,468.31	3,747,359.90	31,995.71
23198	Existencias por Liquidar	0.00	92,259.40	0.00	92,259.40
24	Inversiones en Bienes de Uso	57,391,690.27	8,736,107.22	7,164,081.49	58,963,716.00
241	Bienes Depreciables	50,118,726.96	8,736,107.22	7,164,081.49	51,690,752.69
24101	Bienes Inmuebles	79,968,057.51	1,735,941.64	0.00	81,703,999.15
24113	Maquinaria y Equipo de Producción	758,433.93	559,280.30	758,433.93	559,280.30
24115	Equipos Médicos y de Laboratorios	8,089,981.98	2,608,602.89	0.00	10,698,584.87
24117	Equipo de Transporte, Tracción y Elevación	717,734.45	0.00	510,902.40	206,832.05
24119	Maquinaria, Equipo y Mobiliario Diverso	3,880,149.36	2,750,586.25	3,109,174.18	3,521,561.43

Hospital Nacional "Benjamín Bloom"
BALANCE DE COMPROBACION
Del 1 de Enero al 31 de Diciembre (Definitivo) del 2013
(EN DOLARES)

07/02/2014

Pag. 2 de 5

Agrupacion Operacional : 3 Recursos de Caracter Especial

CODIGO	CONCEPTO	SALDO ANTERIOR	DEBE	HABER	SALDO ACUMULADO
24199	Depreciación Acumulada	43,295,630.27	1,081,696.14	2,785,570.98	44,999,505.11
243	Bienes no Depreciables	7,272,963.31	0.00	0.00	7,272,963.31
24301	Bienes Inmuebles	7,272,963.31	0.00	0.00	7,272,963.31
Sub Total Título		62,668,218.49	96,762,269.90	96,237,977.28	63,192,511.11

Hospital Nacional "Benjamín Bloom"
BALANCE DE COMPROBACION
Del 1 de Enero al 31 de Diciembre (Definitivo) del 2013
(EN DOLARES)

07/02/2014

Pag. 3 de 5

Agrupacion Operacional : 3 Recursos de Caracter Especial

CODIGO	CONCEPTO	SALDO ANTERIOR	DEBE	HABER	SALDO ACUMULADO
4	Obligaciones con Terceros	3,060,934.06	31,395,544.52	31,763,978.11	3,429,367.65
41	Deuda Corriente	440,844.18	28,852,052.98	28,644,041.63	232,832.83
412	Depósitos de Terceros	440,844.18	746,567.21	538,555.86	232,832.83
41201	Depósitos Ajenos	405,902.41	623,912.62	415,901.27	197,891.06
41203	Anticipos por Servicios	34,941.77	0.00	0.00	34,941.77
41251	Depósitos Retenciones Fiscales	0.00	122,654.59	122,654.59	0.00
413	Acreedores Monetarios	0.00	28,105,485.77	28,105,485.77	0.00
1	A. M. x Remuneraciones	0.00	18,271,373.48	18,271,373.48	0.00
41354	A.M. x Adquisiciones de Bienes y Servicios	0.00	7,696,723.54	7,696,723.54	0.00
41355	A.M. x Gastos Financieros y Otros	0.00	19,515.78	19,515.78	0.00
41356	A.M. x Transferencias Corrientes Otorgadas	0.00	5,866.44	5,866.44	0.00
41361	A.M. x Inversiones en Activos Fijos	0.00	54,824.21	54,824.21	0.00
41389	A.M. x Operaciones de Ejercicios Anteriores	0.00	2,057,182.32	2,057,182.32	0.00
42	Financiamiento de Terceros	2,620,089.88	2,543,491.54	3,119,936.48	3,196,534.82
422	Endeudamiento Interno	490,743.59	6,523.53	(484,220.06)	0.00
42207	Empréstitos de Instituciones Descentralizadas no Empresariales	490,743.59	6,523.53	(484,220.06)	0.00
424	Acreedores Financieros	2,129,346.29	2,536,968.01	3,604,156.54	3,196,534.82
42450	Provisiones por Acreedores Monetarios	585,103.21	581,340.85	(3,762.36)	0.00
42451	Acreedores Monetarios por Pagar	1,544,243.08	1,464,883.57	3,034,144.15	3,113,503.66
42455	Obligaciones por Préstamos de Existencias Institucionales	0.00	490,743.59	573,774.75	83,031.16
Sub Total Título		3,060,934.06	31,395,544.52	31,763,978.11	3,429,367.65

Hospital Nacional "Benjamín Bloom"
BALANCE DE COMPROBACION
Del 1 de Enero al 31 de Diciembre (Definitivo) del 2013
(EN DOLARES)

07/02/2014

Pag. 4 de 5

Agrupación Operacional : 3 Recursos de Caracter Especial

CODIGO	CONCEPTO	SALDO ANTERIOR	DEBE	HABER	SALDO ACUMULADO
8	Obligaciones Propias	59,607,284.43	104,702,891.79	104,858,750.82	59,763,143.46
81	Patrimonio Estatal	59,607,284.43	34,777,559.34	34,933,418.37	59,763,143.46
811	Patrimonio	59,607,284.43	34,777,559.34	34,933,418.37	59,763,143.46
81103	Patrimonio Instituciones Descentralizadas	66,775,541.06	0.00	0.00	66,775,541.06
81107	Donaciones y Legados Bienes Corporales	5,192,905.56	0.00	1,233,713.04	6,426,618.60
81109	Resultado Ejercicios Anteriores	(13,135,686.93)	0.00	31,555.29	(13,104,131.64)
81111	Resultado Ejercicio Corriente	774,524.74	34,777,559.34	33,668,150.04	(334,884.56)
	Gastos de Gestión	0.00	34,827,841.63	34,827,841.63	0.00
833	Gastos en Personal	0.00	18,271,373.48	18,271,373.48	0.00
83301	Remuneraciones Personal Permanente	0.00	16,202,413.24	16,202,413.24	0.00
83303	Remuneraciones Personal Eventual	0.00	198,428.05	198,428.05	0.00
83307	Contrib. Patronales a Inst. de Seguridad Social Pública	0.00	773,473.67	773,473.67	0.00
83309	Contrib. Patronales a Inst de Seguridad Social Privadas	0.00	899,785.42	899,785.42	0.00
83313	Indemnizaciones	0.00	197,273.10	197,273.10	0.00
834	Gastos en Bienes de Consumo y Servicios	0.00	11,257,257.77	11,257,257.77	0.00
83401	Productos Alimenticios, Agropecuarios y Forestales	0.00	241,214.98	241,214.98	0.00
83403	Productos Textiles y Vestuarios	0.00	84,123.97	84,123.97	0.00
83405	Materiales de Oficina, Productos de Papel e Impresos	0.00	78,943.55	78,943.55	0.00
83407	Productos de Cuero y Caucho	0.00	6,267.18	6,267.18	0.00
83409	Productos Químicos, Combustibles y Lubricantes	0.00	5,056,060.14	5,056,060.14	0.00
83411	Minerales y Productos Derivados	0.00	9,588.14	9,588.14	0.00
83413	Materiales de Uso o Consumo	0.00	3,115,680.73	3,115,680.73	0.00
5	Bienes de Uso y Consumo Diverso	0.00	176,674.03	176,674.03	0.00
83417	Servicios Básicos	0.00	992,617.99	992,617.99	0.00
83419	Mantenimiento y Reparación	0.00	317,618.33	317,618.33	0.00
83421	Servicios Comerciales	0.00	471,117.54	471,117.54	0.00
83423	Otros Servicios y Arrendamientos Diversos	0.00	70,809.87	70,809.87	0.00
83425	Arrendamientos y Derechos	0.00	30,596.88	30,596.88	0.00
83427	Pasajes y Viáticos	0.00	2,905.35	2,905.35	0.00
83429	Servicios Técnicos y Profesionales	0.00	603,039.09	603,039.09	0.00
835	Gastos en Bienes Capitalizables	0.00	28,682.79	28,682.79	0.00
83501	Maquinaria y Equipos	0.00	3,461.53	3,461.53	0.00
83503	Equipos Médicos y de Laboratorios	0.00	9,054.76	9,054.76	0.00
83507	Equipo y Mobiliario Diverso	0.00	16,166.50	16,166.50	0.00
836	Gastos Financieros y Otros	0.00	19,515.78	19,515.78	0.00
83601	Primas y Gastos por Seguros y Comisiones Bancarias	0.00	1,892.66	1,892.66	0.00
83603	Impuestos, Tasas y Derechos	0.00	17,623.12	17,623.12	0.00
837	Gastos en Transferencias Otorgadas	0.00	5,866.44	5,866.44	0.00
83709	Transferencias Corrientes al Sector Privado	0.00	5,866.44	5,866.44	0.00
838	Costos de Ventas y Cargos Calculados	0.00	2,785,570.98	2,785,570.98	0.00

Hospital Nacional "Benjamín Bloom"
BALANCE DE COMPROBACION
Del 1 de Enero al 31 de Diciembre (Definitivo) del 2013
(EN DOLARES)

07/02/2014

Pag. 5 de 5

Agrupacion Operacional : 3 Recursos de Caracter Especial

CODIGO	CONCEPTO	SALDO ANTERIOR	DEBE	HABER	SALDO ACUMULADO
83815	Depreciación de Bienes de Uso	0.00	2,785,570.98	2,785,570.98	0.00
839	Gastos de Actualizaciones y Ajustes	0.00	2,459,574.39	2,459,574.39	0.00
83955	Ajustes de Ejercicios Anteriores	0.00	2,459,574.39	2,459,574.39	0.00
85	Ingresos de Gestión	0.00	35,097,490.82	35,097,490.82	0.00
856	Ingresos por Transferencias Corrientes Recibidas	0.00	32,052,043.09	32,052,043.09	0.00
85605	Transferencias Corrientes del Sector Público	0.00	24,301,539.90	24,301,539.90	0.00
85607	Transferencias Corrientes del Sector Privado	0.00	174,894.32	174,894.32	0.00
85609	Transferencias Corrientes del Sector Externo	0.00	23,673.30	23,673.30	0.00
85699	Transferencias entre Dependencias Institucionales	0.00	7,551,935.57	7,551,935.57	0.00
857	Ingresos por Transferencias de Capital Recibidas	0.00	115,780.71	115,780.71	0.00
85703	Transferencias de Capital del Sector Público	0.00	0.00	0.00	0.00
85705	Transferencias de Capital del Sector Privado	0.00	112,980.71	112,980.71	0.00
85707	Transferencias de Capital del Sector Externo	0.00	2,800.00	2,800.00	0.00
858	Ingresos por Ventas de Bienes y Servicios	0.00	1,689,775.81	1,689,775.81	0.00
85807	Venta de Servicios Públicos	0.00	1,687,910.69	1,687,910.69	0.00
85809	Venta de Desechos y Residuos	0.00	1,865.12	1,865.12	0.00
859	Ingresos por Actualizaciones y Ajustes	0.00	1,239,891.21	1,239,891.21	0.00
85909	Ingresos Diversos	0.00	13,388.95	13,388.95	0.00
85955	Ajustes de Ejercicios Anteriores	0.00	1,226,502.26	1,226,502.26	0.00
Sub Total Título		59,607,284.43	104,702,891.79	104,858,750.82	59,763,143.46
Total		0.00	232,860,706.21	232,860,706.21	0.00

HOSPITAL NACIONAL "BENJAMÍN BLOOM"

ESTADO DE EJECUCION PRESUPUESTARIA DE EGRESOS

Reporte Acumulado Del 1 de Enero al 31 de Diciembre (Definitivo) del 2013
(EN DOLARES)

Agrupacion Operacional : 3 Recursos de Caracter Especial

CODIGO	CONCEPTO	CREDITO PRESUPUESTARIO	DEVENGADO	SALDO PRESUPUESTARIO
51	Remuneraciones	18,416,043.00	18,271,373.48	144,669.52
511	Remuneraciones Permanentes	16,324,099.76	16,202,413.24	121,686.52
51101	Sueldos	15,900,350.33	15,803,702.85	96,647.48
51103	Aguinaldos	423,749.43	398,710.39	25,039.04
512	Remuneraciones Eventuales	199,736.28	198,428.05	1,308.23
51201	Sueldos	189,780.13	189,304.67	475.46
51203	Aguinaldos	9,956.15	9,123.38	832.77
517	Contribuciones Patronales a Inst de Seg Social Públicas	782,691.71	773,473.67	9,218.04
51401	Por Remuneraciones Permanentes	772,398.64	763,255.85	9,142.79
51402	Por Remuneraciones Eventuales	10,293.07	10,217.82	75.25
515	Contribuciones Patronales a Inst de Seg Social Privadas	912,242.15	899,785.42	12,456.73
51501	Por Remuneraciones Permanentes	899,298.23	886,869.34	12,428.89
51502	Por Remuneraciones Eventuales	12,943.92	12,916.08	27.84
517	Indemnizaciones	197,273.10	197,273.10	0.00
51701	Al Personal de Servicios Permanentes	197,273.10	197,273.10	0.00
54	Adquisiciones de Bienes y Servicios	7,696,723.57	7,696,723.54	0.03
541	Bienes de Uso y Consumo	5,208,018.52	5,208,018.49	0.03
54101	Productos Alimenticios para Personas	249,875.17	249,875.17	0.00
54103	Productos Agropecuarios y Forestales	348.54	348.54	0.00
54104	Productos Textiles y Vestuarios	85,657.61	85,657.61	0.00
54105	Productos de Papel y Cartón	67,761.81	67,761.81	0.00
54106	Productos de Cuero y Caucho	5,598.75	5,598.75	0.00
54107	Productos Químicos	327,261.44	327,261.44	0.00
54108	Productos Farmacéuticos y Medicinales	793,578.06	793,578.06	0.00
54109	Llantas y Neumáticos	547.00	547.00	0.00
54110	Combustibles y Lubricantes	328,224.99	328,224.99	0.00
54111	Minerales no Metálicos y Productos Derivados	2,079.84	2,079.84	0.00
54112	Minerales Metálicos y Productos Derivados	2,971.65	2,971.65	0.00
54113	Materiales e Instrumental de Laboratorios y uso Médico	2,292,301.87	2,292,301.87	0.00
54114	Materiales de Oficina	5,248.68	5,248.68	0.00
54115	Materiales Informáticos	22,153.30	22,153.30	0.00
54118	Herramientas, Repuestos y Accesorios	108,499.40	108,499.40	0.00
54119	Materiales Eléctricos	57,760.62	57,760.62	0.00
54123	Oxígeno	843,044.77	843,044.77	0.00
54199	Bienes de Uso y Consumo Diversos	15,105.02	15,104.99	0.03
542	Servicios Básicos	992,617.99	992,617.99	0.00
54201	Servicios de Energía Eléctrica	935,474.83	935,474.83	0.00

HOSPITAL NACIONAL "BENJAMÍN BLOOM"
ESTADO DE EJECUCION PRESUPUESTARIA DE EGRESOS
Reporte Acumulado Del 1 de Enero al 31 de Diciembre (Definitivo) del 2013
(EN DOLARES)

Agrupacion Operacional : 3 Recursos de Caracter Especial

CODIGO	CONCEPTO	CREDITO PRESUPUESTARIO	DEVENGADO	SALDO PRESUPUESTARIO
54202	Servicios de Agua	28,899.37	28,899.37	0.00
54203	Servicios de Telecomunicaciones	28,126.09	28,126.09	0.00
54204	Servicios de Correos	117.70	117.70	0.00
543	Servicios Generales y Arrendamientos	890,142.62	890,142.62	0.00
54301	Mantenimientos y Reparaciones de Bienes Muebles	303,205.41	303,205.41	0.00
54302	Mantenimientos y Reparaciones de Vehículos	4,885.30	4,885.30	0.00
54303	Mantenimientos y Reparaciones de Bienes Inmuebles	9,527.62	9,527.62	0.00
54304	Transportes, Fletes y Almacenamientos	136.11	136.11	0.00
54306	Servicios de Vigilancia	110,043.95	110,043.95	0.00
54307	Servicios de Limpiezas y Fumigaciones	355,694.98	355,694.98	0.00
54309	Servicios de Laboratorios	650.00	650.00	0.00
54313	Impresiones, Publicaciones y Reproducciones	4,302.50	4,302.50	0.00
54316	Arrendamiento de Bienes Muebles	11,386.88	11,386.88	0.00
54317	Arrendamiento de Bienes Inmuebles	19,210.00	19,210.00	0.00
54319	Servicios de Inspección	290.00	290.00	0.00
54399	Servicios Generales y Arrendamientos Diversos	70,809.87	70,809.87	0.00
544	Pasajes y Viáticos	2,905.35	2,905.35	0.00
54401	Pasajes al Interior	2,802.39	2,802.39	0.00
54403	Viáticos por Comisión Interna	102.96	102.96	0.00
545	Consultorías, Estudios e Investigaciones	603,039.09	603,039.09	0.00
54501	Servicios Médicos	602,719.09	602,719.09	0.00
54503	Servicios Jurídicos	20.00	20.00	0.00
54505	Servicios de Capacitación	300.00	300.00	0.00
55	Gastos Financieros y Otros	19,515.78	19,515.78	0.00
555	Impuestos, Tasas y Derechos	17,623.12	17,623.12	0.00
55507	Tasas	57.72	57.72	0.00
55599	Impuestos, Tasas y Derechos Diversos	17,565.40	17,565.40	0.00
556	Seguros, Comisiones y Gastos Bancarios	1,892.66	1,892.66	0.00
55601	Primas y Gastos de Seguros de Personas	418.94	418.94	0.00
55602	Primas y Gastos de Seguros de Bienes	1,473.72	1,473.72	0.00
56	Transferencias Corrientes	5,866.44	5,866.44	0.00
563	Transferencias Corrientes al Sector Privado	5,866.44	5,866.44	0.00
56304	A Personas Naturales	5,866.44	5,866.44	0.00
61	Inversiones en Activos Fijos	54,824.21	54,824.21	0.00
611	Bienes Muebles	45,189.53	45,189.53	0.00
61101	Mobiliarios	781.75	781.75	0.00
61103	Equipos Médicos y de Laboratorios	43,385.00	43,385.00	0.00

HOSPITAL NACIONAL "BENJAMÍN BLOOM"
ESTADO DE EJECUCION PRESUPUESTARIA DE EGRESOS
Reporte Acumulado Del 1 de Enero al 31 de Diciembre (Definitivo) del 2013
(EN DOLARES)

Agrupacion Operacional : 3 Recursos de Caracter Especial

CODIGO	CONCEPTO	CREDITO PRESUPUESTARIO	DEVENGADO	SALDO PRESUPUESTARIO
61104	Equipos Informáticos	1,022.78	1,022.78	0.00
614	Intangibles	9,634.68	9,634.68	0.00
61403	Derechos de Propiedad Intelectual	9,634.68	9,634.68	0.00
Total Rubro		26,192,973.00	26,048,303.45	144,669.55
Total Cuenta		26,192,973.00	26,048,303.45	144,669.55
Total Especifico		26,192,973.00	26,048,303.45	144,669.55

F.

JEFE UFI



F.

CONTADOR



Hospital Nacional "Benjamín Bloom"
 ESTADO DE FLUJO DE FONDOS
 Del 1 de Enero al 31 de Diciembre (Definitivo) del 2013
 (EN DOLARES)

Agrupacion Operacional : 3 Recursos de Caracter Especial

ESTRUCTURA	CORRIENTE	ANTERIOR
DISPONIBILIDADES INICIALES	639,824.52	0.00
DISPONIBILIDADES INICIALES	639,824.52	0.00
RESULTADO OPERACIONAL NETO	(13,471.33)	0.00
FUENTES OPERACIONALES	24,988,279.11	0.00
USOS OPERACIONALES	25,001,750.44	0.00
RESULTADO NO OPERACIONAL NETO	(203,821.48)	0.00
FUENTES NO OPERACIONALES	544,555.86	0.00
USOS NO OPERACIONALES	748,377.34	0.00
DISPONIBILIDAD FINAL	422,531.71	0.00

F.

JEFE UFI



CONTADOR

FLUJO DE FONDOS -COMPOSICION-
Del 1 de Enero al 31 de Diciembre (Definitivo) del 2013
(EN DOLARES)

Agrupación Operacional : 3 Recursos de Caracter Especial

FUENTES	CORRIENTE	ANTERIOR	USOS	CORRIENTE	ANTERIOR
OPERACIONAL	24,988,279.11	0.00	OPERACIONAL	25,001,750.44	0.00
D.M. x Venta de Bienes y Servicios	1,689,775.81	0.00	A. M. x Remuneraciones	18,007,135.94	0.00
D.M. x Ingresos Financieros y Otros	13,355.85	0.00	A.M. x Adquisiciones de Bienes y Servicios	4,935,510.19	0.00
D.M. x Transferencias Corrientes Recibidas	21,662,213.02	0.00	A.M. x Gastos Financieros y Otros	15,173.53	0.00
D.M. x Operaciones de Ejercicios Anteriores	1,622,934.43	0.00	A.M. x Transferencias Corrientes Otorgadas	3,726.55	0.00
NO OPERACIONAL	544,555.86	0.00	A.M. x Inversiones en Activos Fijos	54,817.29	0.00
Anticipos a Empleados	6,000.00	0.00	A.M. x Operaciones de Ejercicios Anteriores	1,985,386.94	0.00
Depósitos Ajenos	415,901.27	0.00	NO OPERACIONAL	748,377.34	0.00
Depósitos Retenciones Fiscales	122,654.59	0.00	Anticipos a Empleados	6,000.00	0.00
			Depósitos Ajenos	619,722.75	0.00
			Depósitos Retenciones Fiscales	122,654.59	0.00
DISMINUCION NETA DE DISPONIBILIDADES	217,292.81				
- TOTAL FUENTES -	25,750,127.78	0.00	- TOTAL USOS -	25,750,127.78	0.00

Agrupacion Operacional : 3 Recursos de Caracter Especial

	GASTOS DE GESTION	CORRIENTE	ANTERIOR	INGRESOS DE GESTION	CORRIENTE	ANTERIOR
Gastos en Personal	0.00	0.00	0.00	Ingresos por Transferencias Corrientes Recibidas	0.00	0.00
Remuneraciones Personal Permanente	0.00	0.00	0.00	Transferencias Corrientes del Sector Público	0.00	0.00
Remuneraciones Personal Eventual	0.00	0.00	0.00	Transferencias Corrientes del Sector Privado	0.00	0.00
Contrib. Patronales a Inst. de Seguridad Social Pública	0.00	0.00	0.00	Transferencias Corrientes del Sector Externo	0.00	0.00
Contrib. Patronales a Inst. de Seguridad Social Privadas	0.00	0.00	0.00	Transferencias entre Dependencias Institucionales	0.00	0.00
Indemnizaciones	0.00	0.00	0.00	Ingresos por Transferencias de Capital Recibidas	0.00	0.00
Gastos en Bienes de Consumo y Servicios	0.00	0.00	0.00	Transferencias de Capital del Sector Privado	0.00	0.00
Productos Alimenticios, Agropecuarios y Forestales	0.00	0.00	0.00	Transferencias de Capital del Sector Externo	0.00	0.00
Productos Textiles y Vestuarios	0.00	0.00	0.00	Ingresos por Ventas de Bienes y Servicios	0.00	0.00
Materiales de Oficina, Productos de Papel e Impresos	0.00	0.00	0.00	Venta de Servicios Públicos	0.00	0.00
Productos de Cuero y Caucho	0.00	0.00	0.00	Venta de Desechos y Residuos	0.00	0.00
Productos Químicos, Combustibles y Lubrificantes	0.00	0.00	0.00	Ingresos por Actualizaciones y Ajustes	0.00	0.00
Minerales y Productos Derivados	0.00	0.00	0.00	Ingresos Diversos	0.00	0.00
Materiales de Uso o Consumo	0.00	0.00	0.00	Ajustes de Ejercicios Anteriores	0.00	0.00
Bienes de Uso y Consumo Diverso	0.00	0.00	0.00	SUB TOTAL INGRESOS	0.00	0.00
Servicios Básicos	0.00	0.00	0.00			
Mantenimiento y Reparación	0.00	0.00	0.00			
Servicios Comerciales	0.00	0.00	0.00			
Otros Servicios y Arrendamientos Diversos	0.00	0.00	0.00			
Arrendamientos y Derechos	0.00	0.00	0.00			
Pasajes y Viáticos	0.00	0.00	0.00			
Servicios Técnicos y Profesionales	0.00	0.00	0.00			
Gastos en Bienes Capitalizables	0.00	0.00	0.00			
Maquinaria y Equipos	0.00	0.00	0.00			
Equipos Médicos y de Laboratorios	0.00	0.00	0.00			
Equipo y Mobiliario Diverso	0.00	0.00	0.00			
Gastos Financieros y Otros	0.00	0.00	0.00			
Primas y Gastos por Seguros y Comisiones Bancarias	0.00	0.00	0.00			
Impuestos, Tasas y Derechos	0.00	0.00	0.00			
Gastos en Transferencias Otorgadas	0.00	0.00	0.00			
Transferencias Corrientes al Sector Privado	0.00	0.00	0.00			
Costos de Ventas y Cargos Calculados	0.00	0.00	0.00			
Depreciación de Bienes de Uso	0.00	0.00	0.00			
Gastos de Actualizaciones y Ajustes	0.00	0.00	0.00			

Hospital Nacional "Benjamín Bloom"


ESTADO DE RENDIMIENTO ECONOMICO

Del 1 de Enero al 31 de Diciembre (Definitivo) del 2013

(EN DOLARES)


Agrupacion Operacional : 3 Recursos de Caracter Especial

GASTOS DE GESTION	CORRIENTE	ANTERIOR
Ajustes de Ejercicios Anteriores	0.00	0.00
SUB TOTAL GASTOS	0.00	0.00

F. 

 JEE UFI



F. 


 CONTADOR




Hospital Nacional "Benjamín Bloom"
ESTADO DE SITUACION FINANCIERA
al 31 de Diciembre (Definitivo) del 2013
(EN DOLARES)

Agrupacion Operacional : 3 Recursos de Caracter Especial


Recursos	Corriente
Fondos	422,572.39
Disponibilidades	422,531.71
Anticipos de Fondos	40.68
Deudores Monetarios	.00
Inversiones Financieras	2,723,021.08
Deudores Financieros	2,694,036.38
Inversiones Intangibles	28,984.70
Inversiones en Existencias	1,083,201.64
Instituciones Institucionales	1,083,201.64
Inversiones en Bienes de Uso	58,963,716.00
Bienes Depreciables	51,690,752.69
Bienes no Depreciables	7,272,963.31
TOTAL RECURSOS	63,192,511.11




JEFE UFI



Obligaciones	Corriente
Deuda Corriente	232,832.83
Depósitos de Terceros	232,832.83
Acreedores Monetarios	.00
Financiamiento de Terceros	3,196,534.82
Endeudamiento Interno	.00
Acreedores Financieros	3,196,534.82
SUB TOTAL	3,429,367.65
Patrimonio Estatal	59,763,143.46
Patrimonio	59,763,143.46
Resultado del Ejercicio	.00
SUB TOTAL	59,763,143.46
TOTAL OBLIGACIONES	63,192,511.11



CONTADOR



Hospital Nacional "Benjamín Bloom"
ESTADO DE SITUACION FINANCIERA
al 31 de Diciembre (Definitivo) del 2013
(EN DOLARES)

07/02/2014

Pag. 1 de 2

Agrupacion Operacional : 3 Recursos de Caracter Especial

RECURSOS	Parcial	Total
Fondos		422,572.39
Disponibilidades	422,531.71	
Bancos Comerciales M/D	230,120.92	
Fondos Depósitos en Tesoro Público	192,410.79	
Anticipos de Fondos	40.68	
Anticipos por Servicios	40.68	
Deudores Monetarios	0.00	
Inversiones Financieras		2,723,021.08
Deudores Financieros	2,694,036.38	
Deudores por Reintegros	34,059.52	
Deudores Monetarios por Percibir	2,659,976.86	
Inversiones Intangibles	28,984.70	
Derechos de Propiedad Intangible	57,189.77	
Amortizaciones Acumuladas	(28,205.07)	
Inversiones en Existencias		1,083,201.64
Existencias Institucionales	1,083,201.64	
Productos Alimenticios Agropecuarios y Forestales	18,876.05	
Productos Textiles y Vestuarios	2,708.68	
Materiales de Oficina, Productos de Papel e Impresos	8,004.74	
Productos de Cuero y Caucho	2,678.75	
Productos Químicos, Combustibles y Lubricantes	486,794.21	
Minerales y Productos Derivados	21,004.53	
Materiales de Uso o Consumo	268,262.99	
Bienes de Uso y Consumo Diversos	150,616.58	
Bienes Muebles	31,995.71	
Existencias por Liquidar	92,259.40	
Inversiones en Bienes de Uso		58,963,716.00
Bienes Depreciables	51,690,752.69	
Bienes Inmuebles	81,703,999.15	
Maquinaria y Equipo de Producción	559,280.30	
Equipos Médicos y de Laboratorios	10,698,584.87	
Equipo de Transporte, Tracción y Elevación	206,832.05	
Maquinaria, Equipo y Mobiliario Diverso	3,521,561.43	
Depreciación Acumulada	(44,999,505.11)	
Bienes no Depreciables	7,272,963.31	
Bienes Inmuebles	7,272,963.31	
TOTAL RECURSOS		63,192,511.11

Hospital Nacional "Benjamín Bloom"
ESTADO DE SITUACION FINANCIERA
 al 31 de Diciembre (Definitivo) del 2013
 (EN DOLARES)

07/02/2014

Pag. 2 de 2

Agrupacion Operacional : 3 Recursos de Caracter Especial

OBLIGACIONES	Parcial	Total
Deuda Corriente		232,832.83
Depósitos de Terceros	232,832.83	
Depósitos Ajenos	197,891.06	
Anticipos por Servicios	34,941.77	
Acreedores Monetarios	0.00	
Financiamiento de Terceros		3,196,534.82
Endeudamiento Interno	0.00	
Acreedores Financieros	3,196,534.82	
Acreedores Monetarios por Pagar	3,113,503.66	
Obligaciones por Préstamos de Existencias Institucionales	83,031.16	
Patrimonio Estatal		59,763,143.46
Patrimonio	59,763,143.46	
Patrimonio Instituciones Descentralizadas	66,775,541.06	
Donaciones y Legados Bienes Corporales	6,426,618.60	
Resultado Ejercicios Anteriores	(13,104,131.64)	
Resultado Ejercicio Corriente	(334,884.56)	
RESULTADO DEL EJERCICIO	0.00	0.00
TOTAL OBLIGACIONES		63,192,511.11

F.

JEFE UFI



F.

CONTADOR

