

**HOSPITAL NACIONAL "DR. LUIS EDMUNDO VÁSQUEZ", CHALATENANGO**  
**ESTADO DE EJECUCION PRESUPUESTARIA DE EGRESOS**  
**Reporte Acumulado Del 1 de Enero al 31 de Diciembre (Preliminar) del 2015**  
**(EN DOLARES)**

Institución:


<b>CODIGO</b>	<b>CONCEPTO</b>	<b>CREDITO PRESUPUESTARIO</b>	<b>DEVENGADO</b>	<b>SALDO PRESUPUESTARIO</b>
51	Remuneraciones	3,852,831.00	3,850,434.07	2,396.93
511	Remuneraciones Permanentes	3,417,159.54	3,415,555.88	1,603.66
51101	Sueldos	3,322,844.92	3,321,451.96	1,392.96
51103	Aguinaldos	94,314.62	94,103.92	210.70
514	Contribuciones Patronales a Inst de Seg Social Públicas	170,889.42	170,797.28	92.14
51401	Por Remuneraciones Permanentes	170,889.42	170,797.28	92.14
515	Contribuciones Patronales a Inst de Seg Social Privadas	193,845.03	193,145.90	699.13
51501	Por Remuneraciones Permanentes	193,845.03	193,145.90	699.13
517	Indemnizaciones	70,937.01	70,935.01	2.00
51701	Al Personal de Servicios Permanentes	70,937.01	70,935.01	2.00
54	Adquisiciones de Bienes y Servicios	1,373,451.69	1,370,089.53	3,362.16
541	Bienes de Uso y Consumo	978,719.97	975,620.08	3,099.89
54101	Productos Alimenticios para Personas	104,875.04	103,863.93	1,011.11
54104	Productos Textiles y Vestuarios	34,741.85	34,741.85	0.00
54105	Productos de Papel y Cartón	34,351.82	32,486.85	1,864.97
54107	Productos Químicos	136,696.48	136,600.77	95.71
54108	Productos Farmacéuticos y Medicinales	126,637.73	126,637.73	0.00
54110	Combustibles y Lubricantes	61,950.34	61,950.34	0.00
54113	Materiales e Instrumental de Laboratorios y uso Médico	177,162.83	177,162.83	0.00
54114	Materiales de Oficina	22,103.06	22,103.06	0.00
54115	Materiales Informáticos	7,723.82	7,723.82	0.00
54116	Libros , Textos, Utiles de Enseñanza y Publicaciones	169.50	169.50	0.00
54118	Herramientas, Repuestos y Accesorios	51,193.20	51,193.20	0.00
54119	Materiales Eléctricos	32,097.35	32,097.35	0.00
54123	Oxígeno	30,251.09	30,251.09	0.00
54199	Bienes de Uso y Consumo Diversos	158,765.86	158,637.76	128.10
542	Servicios Básicos	117,431.06	117,431.06	0.00
54201	Servicios de Energía Eléctrica	102,330.93	102,330.93	0.00
54202	Servicios de Agua	7,852.93	7,852.93	0.00
54203	Servicios de Telecomunicaciones	7,247.20	7,247.20	0.00
543	Servicios Generales y Arrendamientos	205,407.04	205,235.16	171.88
54301	Mantenimientos y Reparaciones de Bienes Muebles	81,554.18	81,548.77	5.41
54302	Mantenimientos y Reparaciones de Vehículos	20,529.28	20,529.28	0.00
54304	Transportes, Fletes y Almacenamientos	7,000.00	7,000.00	0.00
54306	Servicios de Vigilancia	39,603.00	39,603.00	0.00
54309	Servicios de Laboratorios	934.96	854.96	80.00
54399	Servicios Generales y Arrendamientos Diversos	55,785.62	55,699.15	86.47

**HOSPITAL NACIONAL "DR. LUIS EDMUNDO VÁSQUEZ", CHALATENANGO**  
**ESTADO DE EJECUCION PRESUPUESTARIA DE EGRESOS**  
**Reporte Acumulado Del 1 de Enero al 31 de Diciembre (Preliminar) del 2015**  
**(EN DOLARES)**

Institucional

CODIGO	CONCEPTO	CREDITO PRESUPUESTARIO	DEVENGADO	SALDO PRESUPUESTARIO
544	Pasajes y Viáticos	9,220.39	9,130.00	90.39
54401	Pasajes al Interior	1,035.00	968.00	67.00
54403	Viáticos por Comisión Interna	8,185.39	8,162.00	23.39
545	Consultorías, Estudios e Investigaciones	62,673.23	62,673.23	0.00
54501	Servicios Médicos	61,339.03	61,339.03	0.00
54502	Servicios del Medio Ambiente y Recursos Naturales	1,334.20	1,334.20	0.00
55	Gastos Financieros y Otros	6,291.19	6,291.19	0.00
555	Impuestos, Tasas y Derechos	3,508.81	3,508.81	0.00
5559	Impuestos, Tasas y Derechos Diversos	3,508.81	3,508.81	0.00
556	Seguros, Comisiones y Gastos Bancarios	2,782.38	2,782.38	0.00
55601	Primas y Gastos de Seguros de Personas	669.53	669.53	0.00
55602	Primas y Gastos de Seguros de Bienes	2,112.85	2,112.85	0.00
61	Inversiones en Activos Fijos	42,761.12	42,711.12	50.00
611	Bienes Muebles	42,761.12	42,711.12	50.00
61102	Maquinarias y Equipos	12,795.95	12,795.95	0.00
61103	Equipos Médicos y de Laboratorios	27,090.00	27,040.00	50.00
61104	Equipos Informáticos	634.00	634.00	0.00
61108	Herramientas y Repuestos Principales	2,241.17	2,241.17	0.00
<b>Total Rubro</b>		<b>5,275,335.00</b>	<b>5,269,525.91</b>	<b>5,809.09</b>
<b>Total Cuenta</b>		<b>5,275,335.00</b>	<b>5,269,525.91</b>	<b>5,809.09</b>
<b>Total Especifico</b>		<b>5,275,335.00</b>	<b>5,269,525.91</b>	<b>5,809.09</b>

HOSPITAL NACIONAL "DR. LUIS EDMUNDO VÁSQUEZ"  
 CHALATENANGO  
 UNIDAD FINANCIERA INSTITUCIONAL  
 CHALATENANGO

F.   
**JEFE UFI**

HOSPITAL NACIONAL "DR. LUIS EDMUNDO VÁSQUEZ"  
 CHALATENANGO  
 UNIDAD FINANCIERA INSTITUCIONAL  
 CONTADOR

F.   
**CONTADOR**

**Hospital Nacional "Dr. Luis Edmundo Vásquez", Chalatenango**  
**BALANCE DE COMPROBACION**  
**Del 1 de Enero al 31 de Diciembre (Preliminar) del 2015**  
**(EN DOLARES)**

27/01/2016

Pag. 1 de 8

Institucional

CODIGO	CONCEPTO	SALDO ANTERIOR	DEBE	HABER	SALDO ACUMULADO
<b>2</b>	<b>Recursos</b>	<b>5,611,332.13</b>	<b>16,575,370.49</b>	<b>16,395,835.07</b>	<b>5,790,867.55</b>
<b>21</b>	<b>Fondos</b>	<b>45,277.89</b>	<b>15,240,763.19</b>	<b>14,745,157.95</b>	<b>540,883.13</b>
<b>211</b>	<b>Disponibilidades</b>	<b>45,277.89</b>	<b>9,611,326.56</b>	<b>9,634,568.48</b>	<b>22,035.97</b>
21109	Bancos Comerciales M/D	17,951.46	9,594,423.10	9,594,523.62	17,850.94
21109001	Banco Comerciales M	17,951.46	9,594,423.10	9,594,523.62	17,850.94
21151	Fondos Depósitos en Tesoro Público	27,326.43	16,903.46	40,044.86	4,185.03
21151001	Fondos en Depósitos en Tesoro Público	27,326.43	16,903.46	40,044.86	4,185.03
<b>213</b>	<b>Deudores Monetarios</b>	<b>0.00</b>	<b>5,629,436.63</b>	<b>5,110,589.47</b>	<b>518,847.16</b>
2	D.M. x Venta de Bienes y Servicios	0.00	214,452.59	213,845.99	606.60
21314006	VENTA DE SERVICIOS A LA UNIVERSIDAD	0.00	2,735.00	2,735.00	0.00
21314007	SERVICIOS MEDICO HOSPITALARIOS PRESTA. A F. DE PRO A LICIA. Y D	0.00	1,857.75	1,857.75	0.00
21314893	VENTA DE SERVICIOS (I.S.S.S )	0.00	112,473.42	112,473.42	0.00
21314948	Instituto Salvadoreño de Bienestar Magisterial	0.00	97,386.42	96,779.82	606.60
21315	D.M. x Ingresos Financieros y Otros	0.00	8,005.97	7,325.97	680.00
21315001	D.M. x Ingresos Financieros y Otros	0.00	8,005.97	7,325.97	680.00
21316	D.M. x Transferencias Corrientes Recibidas	0.00	5,047,067.92	4,529,507.36	517,560.56
21316853	Ministerio de Salud Pública y Asistencia Social	0.00	5,047,067.92	4,529,507.36	517,560.56
21322	D.M. x Transferencias de Capital Recibidas	0.00	0.00	0.00	0.00
21322853	Ministerio de Salud Pública y Asistencia Social	0.00	0.00	0.00	0.00
21389	D.M. x Operaciones de Ejercicios Anteriores	0.00	359,910.15	359,910.15	0.00
21389001	D.M. x Operaciones de Ejercicios Anteriores	0.00	359,910.15	359,910.15	0.00
<b>22</b>	<b>Inversiones Financieras</b>	<b>351,304.67</b>	<b>0.00</b>	<b>351,304.67</b>	<b>0.00</b>
<b>225</b>	<b>Deudores Financieros</b>	<b>351,304.67</b>	<b>0.00</b>	<b>351,304.67</b>	<b>0.00</b>
1	Deudores Monetarios por Percibir	351,304.67	0.00	351,304.67	0.00
22551316	DMP x D.M. x Transferencias Corrientes Recibidas	0.11	0.00	0.11	0.00
22551416	DMP x D.M. x Transferencias Corrientes Recibidas	351,304.56	0.00	351,304.56	0.00
<b>23</b>	<b>Inversiones en Existencias</b>	<b>471,191.31</b>	<b>984,236.48</b>	<b>986,853.62</b>	<b>468,574.17</b>
<b>231</b>	<b>Existencias Institucionales</b>	<b>471,191.31</b>	<b>984,236.48</b>	<b>986,853.62</b>	<b>468,574.17</b>
23109	Productos Químicos, Combustibles y Lubricantes	256,041.34	711,750.27	668,998.86	298,792.75
23109001	Productos Químicos	23,058.50	76,833.18	68,516.05	31,375.63
23109002	Productos Farmacéuticos y Medicinales	196,003.88	573,690.09	537,266.85	232,427.12
23109003	Combustibles y Lubricantes	36,978.96	61,227.00	63,215.96	34,990.00
23113	Materiales de Uso o Consumo	215,103.07	270,333.79	317,854.76	167,582.10
23113001	Materiales e Instrumental de Laboratorios y Uso Médico	215,103.07	270,333.79	317,854.76	167,582.10
23117	Maquinaria, Equipo y Mobiliario Diverso	46.90	2,152.42	0.00	2,199.32
23117002	Maquinarias y Equipos	0.00	2,152.42	0.00	2,152.42
23117003	Equipos Médicos y de Laboratorios	46.90	0.00	0.00	46.90
<b>24</b>	<b>Inversiones en Bienes de Uso</b>	<b>4,743,558.26</b>	<b>350,370.82</b>	<b>312,518.83</b>	<b>4,781,410.25</b>
<b>241</b>	<b>Bienes Depreciables</b>	<b>3,572,697.58</b>	<b>350,370.82</b>	<b>312,518.83</b>	<b>3,610,549.57</b>
24101	Bienes Inmuebles	4,940,177.38	0.00	0.00	4,940,177.38



**Hospital Nacional "Dr. Luis Edmundo Vásquez", Chalatenango**  
**BALANCE DE COMPROBACION**  
**Del 1 de Enero al 31 de Diciembre (Preliminar) del 2015**  
**(EN DOLARES)**

27/01/2016

Pag. 2 de 8

Institucional

CODIGO	CONCEPTO	SALDO ANTERIOR	DEBE	HABER	SALDO ACUMULADO
24101001	Edificios e Instalaciones	4,940,177.38	0.00	0.00	4,940,177.38
24115	Equipos Médicos y de Laboratorios	863,074.13	171,799.96	78,430.35	956,443.74
24115001	Equipos Médicos y de Laboratorios	863,074.13	171,799.96	78,430.35	956,443.74
24117	Equipo de Transporte, Tracción y Elevación	162,713.30	0.00	0.00	162,713.30
24117001	Vehículos de Transporte	162,713.30	0.00	0.00	162,713.30
24119	Maquinaria, Equipo y Mobiliario Diverso	571,998.97	18,644.31	5,125.61	585,517.67
24119001	Mobiliarios	17,133.80	0.00	0.00	17,133.80
24119002	Maquinarias y Equipos	133,449.27	10,643.53	0.00	144,092.80
24119004	Equipos Informáticos	109,709.88	1,441.00	807.00	110,343.88
24119005	Herramientas y Repuestos Principales	31,547.34	6,559.78	4,318.61	33,788.51
24119099	Bienes Muebles Diversos	280,158.68	0.00	0.00	280,158.68
24199	Depreciación Acumulada	2,965,266.20	159,926.55	228,962.87	3,034,302.52
24199001	Bienes Inmuebles	1,539,885.53	0.00	156,923.47	1,696,809.00
24199015	Equipos Médicos y de Laboratorios	795,082.31	15,868.08	58,817.77	838,032.00
24199017	Equipo de Transporte, Tracción y Elevación	224,873.08	144,058.47	7,835.61	88,650.22
24199019	Maquinaria, Equipo y Mobiliario Diverso	397,822.31	0.00	5,386.02	403,208.33
24199020	Equipo Informatico	7,602.97	0.00	0.00	7,602.97
<b>243</b>	<b>Bienes no Depreciables</b>	<b>1,170,860.68</b>	<b>0.00</b>	<b>0.00</b>	<b>1,170,860.68</b>
24301	Bienes Inmuebles	1,170,860.68	0.00	0.00	1,170,860.68
24301001	Terrenos	1,170,860.68	0.00	0.00	1,170,860.68
<b>Sub Total Título</b>		<b>5,611,332.13</b>	<b>16,575,370.49</b>	<b>16,395,835.07</b>	<b>5,790,867.55</b>



**Hospital Nacional "Dr. Luis Edmundo Vásquez", Chalatenango**  
**BALANCE DE COMPROBACION**  
**Del 1 de Enero al 31 de Diciembre (Preliminar) del 2015**  
**(EN DOLARES)**

27/01/2016

Pag. 3 de 8

Institucional

CODIGO	CONCEPTO	SALDO ANTERIOR	DEBE	HABER	SALDO ACUMULADO
<b>4</b>	<b>Obligaciones con Terceros</b>	<b>401,148.46</b>	<b>5,537,691.66</b>	<b>5,667,735.55</b>	<b>531,192.35</b>
<b>41</b>	<b>Deuda Corriente</b>	<b>47,432.01</b>	<b>5,183,975.21</b>	<b>5,667,735.55</b>	<b>531,192.35</b>
<b>412</b>	<b>Depósitos de Terceros</b>	<b>47,432.01</b>	<b>81,969.40</b>	<b>44,201.04</b>	<b>9,663.65</b>
41201	Depósitos Ajenos	41,489.23	64,051.18	32,225.60	9,663.65
41201001	Depósitos Ajenos	28,620.01	23,362.19	215.40	5,473.22
41201002	INTERESES GENERADOS POR CUENTAS CORRIENTES	46.10	644.13	603.43	5.40
41201777	Embargos Judiciales	12,823.12	40,044.86	31,406.77	4,185.03
41203	Anticipos por Servicios	5,942.78	5,942.78	0.00	0.00
4.0001	Anticipos por Servicios	5,942.78	5,942.78	0.00	0.00
41251	Depósitos Retenciones Fiscales	0.00	5,386.78	5,386.78	0.00
41251935	Tesoro Público (DGT)	0.00	5,386.78	5,386.78	0.00
41254	Anticipo de Impuesto Retenido IVA	0.00	6,588.66	6,588.66	0.00
41254935	Tesoro Publico (DGT)	0.00	6,588.66	6,588.66	0.00
<b>413</b>	<b>Acreedores Monetarios</b>	<b>0.00</b>	<b>5,102,005.81</b>	<b>5,623,534.51</b>	<b>521,528.70</b>
41351	A. M. x Remuneraciones	0.00	3,797,277.67	3,850,434.07	53,156.40
41351001	Remuneraciones	0.00	3,247,839.48	3,279,269.48	31,430.00
41351814	Procuraduría General de la República	0.00	9,373.88	9,373.88	0.00
41351827	Instituto Nacional de Pensiones de los Empleados Públicos (INPEP)	0.00	21,871.90	21,871.90	0.00
41351837	Instituto de Previsión Social de la Fuerza Armada (IPPSFA)	0.00	4,948.08	4,948.08	0.00
41351893	Instituto Salvadoreño del Seguro Social (ISSS)	0.00	198,612.91	220,339.31	21,726.40
41351921	Fondo Social para la Vivienda (FSV)	0.00	22,073.67	22,073.67	0.00
41351935	Tesoro Público (DGT)	0.00	292,557.75	292,557.75	0.00
41354	A.M. x Adquisiciones de Bienes y Servicios	0.00	931,616.98	1,370,089.53	438,472.55
4001	Adquisiciones de Bienes y Servicios	0.00	908,198.23	1,341,967.00	433,768.77
41354920	Administración Nacional de Acueductos y Alcantarillados (ANDA)	0.00	6,939.00	7,710.00	771.00
41354935	Tesoro Público (DGT)	0.00	16,479.75	20,412.53	3,932.78
41355	A.M. x Gastos Financieros y Otros	0.00	6,291.19	6,291.19	0.00
41355001	Gastos Financieros y Otros	0.00	6,053.28	6,053.28	0.00
41355935	Dirección General de Tesorería	0.00	237.91	237.91	0.00
41361	A.M. x Inversiones en Activos Fijos	0.00	14,962.37	42,711.12	27,748.75
41361001	Inversiones en Activos Fijos	0.00	14,818.64	42,331.45	27,512.81
41361935	Retención 1% Iva Bienes y Servicios	0.00	143.73	379.67	235.94
41389	A.M. x Operaciones de Ejercicios Anteriores	0.00	351,857.60	354,008.60	2,151.00
41389001	Operaciones de Ejercicios Anteriores	0.00	351,857.60	354,008.60	2,151.00
<b>42</b>	<b>Financiamiento de Terceros</b>	<b>353,716.45</b>	<b>353,716.45</b>	<b>0.00</b>	<b>0.00</b>
<b>424</b>	<b>Acreedores Financieros</b>	<b>353,716.45</b>	<b>353,716.45</b>	<b>0.00</b>	<b>0.00</b>
42451	Acreedores Monetarios por Pagar	353,716.45	353,716.45	0.00	0.00
42451454	AMP X A.M. x Adquisiciones de Bienes y Servicios	0.00	0.00	0.00	0.00

Hospital Nacional "Dr. Luis Edmundo Vásquez", Chalatenango  
**BALANCE DE COMPROBACION**  
Del 1 de Enero al 31 de Diciembre (Preliminar) del 2015  
(EN DOLARES)

27/01/2016

Pag. 4 de 8

Institucional

CODIGO	CONCEPTO	SALDO ANTERIOR	DEBE	HABER	SALDO ACUMULADO
42451777	Acreeedores Monetarios por Pagar	353,716.45	353,716.45	0.00	0.00
<b>Sub Total Título</b>		<b>401,148.46</b>	<b>5,537,691.66</b>	<b>5,667,735.55</b>	<b>531,192.35</b>

**Hospital Nacional "Dr. Luis Edmundo Vásquez", Chalatenango**  
**BALANCE DE COMPROBACION**  
**Del 1 de Enero al 31 de Diciembre (Preliminar) del 2015**  
**(EN DOLARES)**

27/01/2016

Pag. 5 de 8

Institucional

CODIGO	CONCEPTO	SALDO ANTERIOR	DEBE	HABER	SALDO ACUMULADO
<b>8</b>	<b>Obligaciones Propias</b>	<b>5,210,183.67</b>	<b>6,164,318.50</b>	<b>6,213,810.03</b>	<b>5,259,675.20</b>
<b>81</b>	<b>Patrimonio Estatal</b>	<b>5,210,183.67</b>	<b>167,847.58</b>	<b>302,847.58</b>	<b>5,345,183.67</b>
<b>811</b>	<b>Patrimonio</b>	<b>5,210,183.67</b>	<b>167,847.58</b>	<b>302,847.58</b>	<b>5,345,183.67</b>
81103	Patrimonio Instituciones Descentralizadas	7,667,826.60	0.00	0.00	7,667,826.60
81103001	Patrimonio Instituciones Descentralizadas	9,974,866.17	0.00	0.00	9,974,866.17
81103002	Resultado de años anteriores	(2,290,691.20)	0.00	0.00	(2,290,691.20)
81103999	Patrimonio Institucional Descentral	(16,348.37)	0.00	0.00	(16,348.37)
81107	Donaciones y Legados Bienes Corporales	1,262,312.19	0.00	135,000.00	1,397,312.19
81107001	Donaciones y Legados Bienes Corporales	1,180,054.44	0.00	135,000.00	1,315,054.44
81107002	Medicamentos e Insumos Medicos	82,257.75	0.00	0.00	82,257.75
81109	Resultado Ejercicios Anteriores	(5,467,201.89)	168,894.32	105,755.06	(5,530,341.15)
81109009	RESULTADO EJERCICIO ANTERIOR 2005	50,744.15	0.00	0.00	50,744.15
81109010	Resultado Ejercicio 2006	(3,730,542.00)	0.00	0.00	(3,730,542.00)
81109011	RESULTADO DEL EJERCICIO 2007	(92,408.33)	0.00	0.00	(92,408.33)
81109012	RESULTADO DEL EJERCICIO 2008	(131,413.82)	0.00	0.00	(131,413.82)
81109013	RESULTADO DEL EJERCICIO 2009	(244,242.15)	(57,291.17)	(57,291.17)	(244,242.15)
81109014	RESULTADO DEL EJERCICIO 2010	(59,981.42)	97,241.19	97,241.19	(59,981.42)
81109015	RESULTADO DEL EJERCICIO 2011	(213,741.17)	53,842.96	53,842.96	(213,741.17)
81109016	RESULTADO DEL EJERCICIO 2012	(49,079.28)	(1,793.80)	(1,793.80)	(49,079.28)
81109017	RESULTADO DEL EJERCICIO 2013	(996,537.85)	13,755.88	13,755.88	(996,537.85)
81109018	RESULTADO DEL EJERCICIO 2014	0.00	63,139.26	0.00	(63,139.26)
81109888	Ajuste por Conversion de Moneda	(0.02)	0.00	0.00	(0.02)
81111	Resultado Ejercicio Corriente	(63,139.26)	(1,046.74)	62,092.52	0.00
81111999	Resultado Ejercicio Corriente	(63,139.26)	(1,046.74)	62,092.52	0.00
81113	Superávit por Revaluaciones	1,810,386.03	0.00	0.00	1,810,386.03
81113001	Superávit por Revaluaciones	1,810,386.03	0.00	0.00	1,810,386.03
<b>83</b>	<b>Gastos de Gestión</b>	<b>0.00</b>	<b>5,996,470.92</b>	<b>49.65</b>	<b>5,996,421.27</b>
<b>833</b>	<b>Gastos en Personal</b>	<b>0.00</b>	<b>3,850,434.07</b>	<b>0.00</b>	<b>3,850,434.07</b>
83301	Remuneraciones Personal Permanente	0.00	3,415,555.88	0.00	3,415,555.88
83301001	Sueldos	0.00	3,321,451.96	0.00	3,321,451.96
83301003	Aguinaldos	0.00	94,103.92	0.00	94,103.92
83307	Contrib. Patronales a Inst. de Seguridad Social Pública	0.00	170,797.28	0.00	170,797.28
83307001	Por Remuneraciones Permanentes	0.00	170,797.28	0.00	170,797.28
83309	Contrib. Patronales a Inst de Seguridad Social Privadas	0.00	193,145.90	0.00	193,145.90
83309001	Por Remuneraciones Permanentes	0.00	193,145.90	0.00	193,145.90
83313	Indemnizaciones	0.00	70,935.01	0.00	70,935.01
83313001	Al Personal de Servicios Permanentes	0.00	70,935.01	0.00	70,935.01
<b>834</b>	<b>Gastos en Bienes de Consumo y Servicios</b>	<b>0.00</b>	<b>1,774,652.64</b>	<b>49.65</b>	<b>1,774,602.99</b>
83401	Productos Alimenticios, Agropecuarios y Forestales	0.00	103,863.93	0.00	103,863.93
83401001	Productos Alimenticios para Personas	0.00	103,863.93	0.00	103,863.93



**Hospital Nacional "Dr. Luis Edmundo Vásquez", Chaltenango**  
**BALANCE DE COMPROBACION**  
**Del 1 de Enero al 31 de Diciembre (Preliminar) del 2015**  
**(EN DOLARES)**

27/01/2016

Pag. 6 de 8

**Institucional**

<b>CODIGO</b>	<b>CONCEPTO</b>	<b>SALDO ANTERIOR</b>	<b>DEBE</b>	<b>HABER</b>	<b>SALDO ACUMULADO</b>
83403	Productos Textiles y Vestuarios	0.00	34,741.85	0.00	34,741.85
83403001	Productos Textiles y Vestuarios	0.00	34,741.85	0.00	34,741.85
83405	Materiales de Oficina, Productos de Papel e Impresos	0.00	54,759.41	0.00	54,759.41
83405001	Productos de Papel y Cartón	0.00	32,486.85	0.00	32,486.85
83405002	Materiales de Oficina	0.00	22,103.06	0.00	22,103.06
83405003	Libros, Textos, Útiles de Enseñanza y Publicaciones	0.00	169.50	0.00	169.50
83409	Productos Químicos, Combustibles y Lubricantes	0.00	759,899.08	49.65	759,849.43
83409001	Productos Químicos	0.00	139,356.87	0.00	139,356.87
83409002	Productos Farmacéuticos y Medicinales	0.00	526,351.82	49.65	526,302.17
83409003	Combustibles y Lubricantes	0.00	63,939.30	0.00	63,939.30
83409005	Oxígeno	0.00	30,251.09	0.00	30,251.09
83413	Materiales de Uso o Consumo	0.00	217,430.71	0.00	217,430.71
83413001	Materiales e Instrumental de Laboratorios y Uso Médico	0.00	178,016.34	0.00	178,016.34
83413002	Materiales Informáticos	0.00	7,723.82	0.00	7,723.82
83413004	Materiales Eléctricos	0.00	31,690.55	0.00	31,690.55
83415	Bienes de Uso y Consumo Diverso	0.00	209,488.21	0.00	209,488.21
83415001	Herramientas, Repuestos y Accesorios	0.00	51,042.45	0.00	51,042.45
83415099	Bienes de Uso y Consumo Diversos	0.00	158,445.76	0.00	158,445.76
83417	Servicios Básicos	0.00	117,431.06	0.00	117,431.06
83417001	Servicios de Energía Eléctrica	0.00	102,330.93	0.00	102,330.93
83417002	Servicios de Agua	0.00	7,852.93	0.00	7,852.93
83417003	Servicios de Telecomunicaciones	0.00	7,247.20	0.00	7,247.20
83419	Mantenimiento y Reparación	0.00	102,078.05	0.00	102,078.05
83419001	Mantenimientos y Reparaciones de Bienes Muebles	0.00	81,548.77	0.00	81,548.77
83419002	Mantenimientos y Reparaciones de Vehículos	0.00	20,529.28	0.00	20,529.28
83421	Servicios Comerciales	0.00	47,457.96	0.00	47,457.96
83421001	Transportes, Fletes y Almacenamientos	0.00	7,000.00	0.00	7,000.00
83421003	Servicios de Vigilancia	0.00	39,603.00	0.00	39,603.00
83421006	Servicios de Laboratorios	0.00	854.96	0.00	854.96
83423	Otros Servicios y Arrendamientos Diversos	0.00	55,699.15	0.00	55,699.15
83423099	Servicios Generales y Arrendamientos Diversos	0.00	55,699.15	0.00	55,699.15
83427	Pasajes y Viáticos	0.00	9,130.00	0.00	9,130.00
83427001	Pasajes al Interior	0.00	968.00	0.00	968.00
83427003	Viáticos por Comisión Interna	0.00	8,162.00	0.00	8,162.00
83429	Servicios Técnicos y Profesionales	0.00	62,673.23	0.00	62,673.23
83429001	Servicios Médicos	0.00	61,339.03	0.00	61,339.03
83429002	Servicios del Medio Ambiente y Recursos Naturales	0.00	1,334.20	0.00	1,334.20
<b>835</b>	<b>Gastos en Bienes Capitalizables</b>	<b>0.00</b>	<b>3,709.00</b>	<b>0.00</b>	<b>3,709.00</b>
83503	Equipos Médicos y de Laboratorios	0.00	3,709.00	0.00	3,709.00
83503001	Equipos Médicos y de Laboratorios	0.00	3,709.00	0.00	3,709.00

**Hospital Nacional "Dr. Luis Edmundo Vásquez", Chalatenango**  
**BALANCE DE COMPROBACION**  
**Del 1 de Enero al 31 de Diciembre (Preliminar) del 2015**  
**(EN DOLARES)**

27/01/2016

Pag. 7 de 8

Institucional

CODIGO	CONCEPTO	SALDO ANTERIOR	DEBE	HABER	SALDO ACUMULADO
<b>836</b>	<b>Gastos Financieros y Otros</b>	<b>0.00</b>	<b>6,291.19</b>	<b>0.00</b>	<b>6,291.19</b>
83601	Primas y Gastos por Seguros y Comisiones Bancarias	0.00	2,782.38	0.00	2,782.38
83601001	Primas y Gastos de Seguros de Personas	0.00	669.53	0.00	669.53
83601002	Primas y Gastos de Seguros de Bienes	0.00	2,112.85	0.00	2,112.85
83603	Impuestos, Tasas y Derechos	0.00	3,508.81	0.00	3,508.81
83603099	Impuestos, Tasas y Derechos Diversos	0.00	3,508.81	0.00	3,508.81
<b>837</b>	<b>Gastos en Transferencias Otorgadas</b>	<b>0.00</b>	<b>104,591.21</b>	<b>0.00</b>	<b>104,591.21</b>
83799	Transferencias entre Dependencias Institucionales	0.00	104,591.21	0.00	104,591.21
8 854	Hospital Nacional Rosales	0.00	565.50	0.00	565.50
83799857	Hospital Nacional Psiquiatrico "Dr. José María Martínez"	0.00	470.26	0.00	470.26
83799860	Hospital Nacional "Francisco Menéndez" Ahachapan	0.00	1,057.15	0.00	1,057.15
83799863	Hospital Nacional San Rafael "Nueva San Salvador"	0.00	1,586.58	0.00	1,586.58
83799864	Hospital Nacional Santa Gertrudis "San Vicente"	0.00	2,599.10	0.00	2,599.10
83799865	Hospital Nacional Santa Teresa "Zacatecoluca"	0.00	522.55	0.00	522.55
83799868	Hospital Nacional Dr. Juan José Fernández "Zacamil"	0.00	95,288.21	0.00	95,288.21
83799869	Hospital Nacional de San Bartolo	0.00	360.00	0.00	360.00
83799870	Hospital Nacional de Cojutepeque	0.00	171.16	0.00	171.16
83799876	Hospital Nacional de Chalchuapa	0.00	588.25	0.00	588.25
83799877	Hospital Nacional de Metapan	0.00	306.95	0.00	306.95
83799880	Hospital Nacional de Nueva Concepción	0.00	400.50	0.00	400.50
83799883	Hospital Nacional de Suchitoto	0.00	675.00	0.00	675.00
<b>838</b>	<b>Costos de Ventas y Cargos Calculados</b>	<b>0.00</b>	<b>256,442.64</b>	<b>0.00</b>	<b>256,442.64</b>
83806	Gastos por Descargo de Bienes de Larga Duración	0.00	27,479.77	0.00	27,479.77
6001	Gastos por Descargo de Bienes de Larga Duración	0.00	27,479.77	0.00	27,479.77
83815	Depreciación de Bienes de Uso	0.00	228,962.87	0.00	228,962.87
83815001	Depreciación de Bienes de Uso	0.00	228,962.87	0.00	228,962.87
<b>839</b>	<b>Gastos de Actualizaciones y Ajustes</b>	<b>0.00</b>	<b>350.17</b>	<b>0.00</b>	<b>350.17</b>
83955	Ajustes de Ejercicios Anteriores	0.00	350.17	0.00	350.17
83955001	Ajustes de Ejercicios Anteriores	0.00	350.17	0.00	350.17
<b>85</b>	<b>Ingresos de Gestión</b>	<b>0.00</b>	<b>0.00</b>	<b>5,910,912.80</b>	<b>5,910,912.80</b>
<b>855</b>	<b>Ingresos Financieros y Otros</b>	<b>0.00</b>	<b>0.00</b>	<b>7,880.00</b>	<b>7,880.00</b>
85509	Arrendamiento de Bienes	0.00	0.00	7,880.00	7,880.00
85509002	Arrendamientos de Bienes Inmuebles	0.00	0.00	7,880.00	7,880.00
<b>856</b>	<b>Ingresos por Transferencias Corrientes Recibidas</b>	<b>0.00</b>	<b>0.00</b>	<b>5,529,789.49</b>	<b>5,529,789.49</b>
85605	Transferencias Corrientes del Sector Público	0.00	0.00	5,047,067.92	5,047,067.92
85605853	Ministerio de Salud Pública y Asistencia Social	0.00	0.00	5,047,067.92	5,047,067.92
85607	Transferencias Corrientes del Sector Privado	0.00	0.00	250.00	250.00
85607004	De Personas Naturales	0.00	0.00	250.00	250.00
85699	Transferencias entre Dependencias Institucionales	0.00	0.00	482,471.57	482,471.57
85699001	Transferencias entre Dependencias Institucionales	0.00	0.00	12,545.36	12,545.36


**Hospital Nacional "Dr. Luis Edmundo Vásquez", Chalatenango**  
**BALANCE DE COMPROBACION**  
**Del 1 de Enero al 31 de Diciembre (Preliminar) del 2015**  
**(EN DOLARES)**

27/01/2016

Pag. 8 de 8

Institucional

CODIGO	CONCEPTO	SALDO ANTERIOR	DEBE	HABER	SALDO ACUMULADO
85699818	Presidencia de la República	0.00	0.00	2.60	2.60
85699853	Ministerio de Salud Publica y Asistencia Social	0.00	0.00	449,137.22	449,137.22
85699854	Hospital Nacional Rosales	0.00	0.00	6,103.16	6,103.16
85699857	Hospital Nacional Psiquiatrico	0.00	0.00	227.60	227.60
85699859	Hospital san Juan de Dios de Santa Ana	0.00	0.00	525.00	525.00
85699860	Hospital Nacional "Francisco Menéndez", Ahuachapán	0.00	0.00	997.00	997.00
85699861	Hospital Nacional "Dr.Jorge Mazzini Villacorta", Sonsonate	0.00	0.00	145.90	145.90
85699863	Hospital Nacional "San Rafael", Nueva San Salvador	0.00	0.00	2,369.96	2,369.96
8 864	Hospital Nacional Santa Gertrudis, San Vicente.	0.00	0.00	6,153.12	6,153.12
85699869	Hospital Nacional "Enfermera Angélica Vidal de Najarro", San Bartolo	0.00	0.00	2,371.15	2,371.15
85699871	Hospital Nacional de la Unión	0.00	0.00	660.00	660.00
85699876	Hospital Nacional de Chalchuapa	0.00	0.00	284.50	284.50
85699880	Hospital Nacional de Nueva Concepción	0.00	0.00	499.40	499.40
85699971	Hospital Nacional de la Mujer	0.00	0.00	449.60	449.60
<b>857</b>	<b>Ingresos por Transferencias de Capital Recibidas</b>	<b>0.00</b>	<b>0.00</b>	<b>0.00</b>	<b>0.00</b>
85703	Transferencias de Capital del Sector Público	0.00	0.00	0.00	0.00
85703853	Ministerio de Salud Pública y Asistencia Social	0.00	0.00	0.00	0.00
<b>858</b>	<b>Ingresos por Ventas de Bienes y Servicios</b>	<b>0.00</b>	<b>0.00</b>	<b>214,452.59</b>	<b>214,452.59</b>
85807	Venta de Servicios Públicos	0.00	0.00	214,452.59	214,452.59
85807002	Servicios de Educación y Salud	0.00	0.00	214,452.59	214,452.59
<b>859</b>	<b>Ingresos por Actualizaciones y Ajustes</b>	<b>0.00</b>	<b>0.00</b>	<b>158,790.72</b>	<b>158,790.72</b>
85909	Ingresos Diversos	0.00	0.00	125.97	125.97
85909099	Ingresos Diversos	0.00	0.00	125.97	125.97
5	Ajustes de Ejercicios Anteriores	0.00	0.00	158,664.75	158,664.75
85955001	Ajustes de Ejercicios Anteriores	0.00	0.00	158,664.75	158,664.75
<b>Sub Total Título</b>		<b>5,210,183.67</b>	<b>6,164,318.50</b>	<b>6,213,810.03</b>	<b>5,259,675.20</b>
<b>Total</b>		<b>0.00</b>	<b>28,277,380.65</b>	<b>28,277,380.65</b>	<b>0.00</b>

  
 HOSPITAL NACIONAL DE LOS COMUNIDADES INDÍGENAS  
 UNIDAD FINANCIERA  
 INSTITUCIONAL  
 CHALATENANGO

HOSPITAL NACIONAL DE LUIS EDMUNDO VÁSQUEZ  
 CHALATENANGO  
 UNIDAD FINANCIERA INSTITUCIONAL  
 CONTADOR  




**Hospital Nacional "Dr. Luis Edmundo Vásquez", Chalatenango**  
**ESTADO DE RENDIMIENTO ECONOMICO**  
**Del 1 de Enero al 31 de Diciembre (Preliminar) del 2015**  
**(EN DOLARES)**

27/01/2016

Pag. 1 de 3

**Institucional**

<b>GASTOS DE GESTION</b>	<b>CORRIENTE</b>	<b>ANTERIOR</b>	<b>INGRESOS DE GESTION</b>	<b>CORRIENTE</b>	<b>ANTERIOR</b>
<b>Gastos en Personal</b>	<b>3,850,434.07</b>	<b>0.00</b>	<b>Ingresos Financieros y Otros</b>	<b>7,880.00</b>	<b>0.00</b>
Remuneraciones Personal Permanente	3,415,555.88	0.00	Arrendamiento de Bienes	7,880.00	0.00
Sueldos	3,321,451.96	0.00	Arrendamientos de Bienes Inmuebles	7,880.00	0.00
Aguinaldos	94,103.92	0.00	<b>Ingresos por Transferencias Corrientes Recibidas</b>	<b>5,529,789.49</b>	<b>0.00</b>
Contrib. Patronales a Inst. de Seguridad Social Pública	170,797.28	0.00	Transferencias Corrientes del Sector Público	5,047,067.92	0.00
Por Remuneraciones Permanentes	170,797.28	0.00	Ministerio de Salud Pública y Asistencia Social	5,047,067.92	0.00
Contrib. Patronales a Inst de Seguridad Social Privadas	193,145.90	0.00	Transferencias Corrientes del Sector Privado	250.00	0.00
Por Remuneraciones Permanentes	193,145.90	0.00	De Personas Naturales	250.00	0.00
Indemnizaciones	70,935.01	0.00	Transferencias entre Dependencias Institucionales	482,471.57	0.00
Al Personal de Servicios Permanentes	70,935.01	0.00	Transferencias entre Dependencias Institucionales	12,545.36	0.00
<b>Gastos en Bienes de Consumo y Servicios</b>	<b>1,774,602.99</b>	<b>0.00</b>	Presidencia de la República	2.60	0.00
Productos Alimenticios, Agropecuarios y Forestales	103,863.93	0.00	Ministerio de Salud Publica y Asistencia Social	449,137.22	0.00
Productos Alimenticios para Personas	103,863.93	0.00	Hospital Nacional Rosales	6,103.16	0.00
Productos Textiles y Vestuarios	34,741.85	0.00	Hospital Nacional Psiquiatrico	227.60	0.00
Productos Textiles y Vestuarios	34,741.85	0.00	Hospital san Juan de Dios de Santa Ana	525.00	0.00
Materiales de Oficina, Productos de Papel e Impresos	54,759.41	0.00	Hospital Nacional "Francisco Menéndez", Ahuachapán	997.00	0.00
Productos de Papel y Cartón	32,486.85	0.00	Hospital Nacional "Dr.Jorge Mazzini Villacorta", Sonsonate	145.90	0.00
Materiales de Oficina	22,103.06	0.00	Hospital Nacional "San Rafael", Nueva San Salvador	2,369.96	0.00
Libros, Textos, Utiles de Enseñanza y Publicaciones	169.50	0.00	Hospital Nacional Santa Gertrudis, San Vicente.	6,153.12	0.00
Productos Químicos, Combustibles y Lubricantes	759,849.43	0.00	Hospital Nacional "Enfermera Angélica Vidal de Najarro", San	2,371.15	0.00
Productos Químicos	139,356.87	0.00	Hospital Nacional de la Unión	660.00	0.00
Productos Farmacéuticos y Medicinales	526,302.17	0.00	Hospital Nacional de Chalchuapa	284.50	0.00
Combustibles y Lubricantes	63,939.30	0.00	Hospital Nacional de Nueva Concepción	499.40	0.00
Oxígeno	30,251.09	0.00	Hospital Nacional de la Mujer	449.60	0.00
Materiales de Uso o Consumo	217,430.71	0.00	<b>Ingresos por Ventas de Bienes y Servicios</b>	<b>214,452.59</b>	<b>0.00</b>
Materiales e Instrumental de Laboratorios y Uso Médico	178,016.34	0.00	Venta de Servicios Públicos	214,452.59	0.00
Materiales Informáticos	7,723.82	0.00	Servicios de Educación y Salud	214,452.59	0.00
Materiales Eléctricos	31,690.55	0.00	<b>Ingresos por Actualizaciones y Ajustes</b>	<b>158,790.72</b>	<b>0.00</b>
Bienes de Uso y Consumo Diverso	209,488.21	0.00	Ingresos Diversos	125.97	0.00
Herramientas, Repuestos y Accesorios	51,042.45	0.00	Ingresos Diversos	125.97	0.00
Bienes de Uso y Consumo Diversos	158,445.76	0.00	Ajustes de Ejercicios Anteriores	158,664.75	0.00
Servicios Básicos	117,431.06	0.00	Ajustes de Ejercicios Anteriores	158,664.75	0.00
Servicios de Energía Eléctrica	102,330.93	0.00	<b>SUB TOTAL INGRESOS</b>	<b>5,910,912.80</b>	<b>0.00</b>
Servicios de Agua	7,852.93	0.00	<b>RESULTADO DEL EJERCICIO</b>	<b>85,508.47</b>	<b>0.00</b>
Servicios de Telecomunicaciones	7,247.20	0.00	<b>TOTAL DE INGRESOS DE GESTION</b>	<b>5,996,421.27</b>	<b>0.00</b>
Mantenimiento y Reparación	102,078.05	0.00			

Hospital Nacional "Dr. Luis Edmundo Vásquez", Chalatenango  
**ESTADO DE SITUACION FINANCIERA**  
 al 31 de Diciembre (Preliminar) del 2015  
 (EN DOLARES)

27/01/2016

Pag. 1 de 1

**Institucional**

<b>Recursos</b>	<b>Corriente</b>
<b>Fondos</b>	<b>540,883.13</b>
Disponibilidades	22,035.97
Deudores Monetarios	518,847.16
<b>Inversiones Financieras</b>	<b>.00</b>
Deudores Financieros	.00
<b>Inversiones en Existencias</b>	<b>468,574.17</b>
Existencias Institucionales	468,574.17
<b>Inversiones en Bienes de Uso</b>	<b>4,781,410.25</b>
Bienes Depreciables	3,610,549.57
Bienes no Depreciables	1,170,860.68
<b>TOTAL RECURSOS</b>	<b>5,790,867.55</b>

<b>Obligaciones</b>	<b>Corriente</b>
<b>Deuda Corriente</b>	<b>531,192.35</b>
Depósitos de Terceros	9,663.65
Acreeedores Monetarios	521,528.70
<b>Financiamiento de Terceros</b>	<b>.00</b>
Acreeedores Financieros	.00
<b>SUB TOTAL</b>	<b>531,192.35</b>
<b>Patrimonio Estatal</b>	<b>5,345,183.67</b>
Patrimonio	5,345,183.67
Resultado del Ejercicio	-85,508.47
<b>SUB TOTAL</b>	<b>5,259,675.20</b>
<b>TOTAL OBLIGACIONES</b>	<b>5,790,867.55</b>

F.

JEFE UFI



F.

CONTADOR



**Hospital Nacional "Dr. Luis Edmundo Vásquez", Chalatenango**  
**ESTADO DE RENDIMIENTO ECONOMICO**  
**Del 1 de Enero al 31 de Diciembre (Preliminar) del 2015**  
**(EN DOLARES)**

27/01/2016

Pag. 2 de 3

**Institucional**

<b>GASTOS DE GESTION</b>	<b>CORRIENTE</b>	<b>ANTERIOR</b>
Mantenimientos y Reparaciones de Bienes Muebles	81,548.77	0.00
Mantenimientos y Reparaciones de Vehículos	20,529.28	0.00
Servicios Comerciales	47,457.96	0.00
Transportes, Fletes y Almacenamientos	7,000.00	0.00
Servicios de Vigilancia	39,603.00	0.00
Servicios de Laboratorios	854.96	0.00
Otros Servicios y Arrendamientos Diversos	55,699.15	0.00
Servicios Generales y Arrendamientos Diversos	55,699.15	0.00
Pasajes y Viáticos	9,130.00	0.00
Pasajes al Interior	968.00	0.00
Viáticos por Comisión Interna	8,162.00	0.00
Servicios Técnicos y Profesionales	62,673.23	0.00
Servicios Médicos	61,339.03	0.00
Servicios del Medio Ambiente y Recursos Naturales	1,334.20	0.00
<b>Gastos en Bienes Capitalizables</b>	<b>3,709.00</b>	<b>0.00</b>
Equipos Médicos y de Laboratorios	3,709.00	0.00
Equipos Médicos y de Laboratorios	3,709.00	0.00
<b>Gastos Financieros y Otros</b>	<b>6,291.19</b>	<b>0.00</b>
Primas y Gastos por Seguros y Comisiones Bancarias	2,782.38	0.00
Primas y Gastos de Seguros de Personas	669.53	0.00
Primas y Gastos de Seguros de Bienes	2,112.85	0.00
Impuestos, Tasas y Derechos	3,508.81	0.00
Impuestos, Tasas y Derechos Diversos	3,508.81	0.00
<b>Gastos en Transferencias Otorgadas</b>	<b>104,591.21</b>	<b>0.00</b>
Transferencias entre Dependencias Institucionales	104,591.21	0.00
Hospital Nacional Rosales	565.50	0.00
Hospital Nacional Psiquiatrico "Dr. José María Martínez"	470.26	0.00
Hospital Nacional "Francisco Menéndez" Ahachapan	1,057.15	0.00
Hospital Nacional San Rafael "Nueva San Salvador"	1,586.58	0.00
Hospital Nacional Santa Gertrudis "San Vicente"	2,599.10	0.00
Hospital Nacional Santa Teresa "Zacatecoluca"	522.55	0.00
Hospital Nacional Dr. Juan José Fernández "Zacamil"	95,288.21	0.00
Hospital Nacional de San Bartolo	360.00	0.00
Hospital Nacional de Cojutepeque	171.16	0.00
Hospital Nacional de Chalchuapa	588.25	0.00
Hospital Nacional de Metapan	306.95	0.00
Hospital Nacional de Nueva Concepción	400.50	0.00



Hospital Nacional "Dr. Luis Edmundo Vásquez", Chalaténango  
**ESTADO DE RENDIMIENTO ECONOMICO**  
 Del 1 de Enero al 31 de Diciembre (Preliminar) del 2015  
 (EN DOLARES)

27/01/2016

Pag. 3 de 3

**Institucional**

<b>GASTOS DE GESTION</b>	<b>CORRIENTE</b>	<b>ANTERIOR</b>
Hospital Nacional de Suchitoto	675.00	0.00
<b>Costos de Ventas y Cargos Calculados</b>	<b>256,442.64</b>	<b>0.00</b>
Gastos por Descargo de Bienes de Larga Duración	27,479.77	0.00
Gastos por Descargo de Bienes de Larga Duración	27,479.77	0.00
Depreciación de Bienes de Uso	228,962.87	0.00
Depreciación de Bienes de Uso	228,962.87	0.00
<b>Gastos de Actualizaciones y Ajustes</b>	<b>350.17</b>	<b>0.00</b>
Ajustes de Ejercicios Anteriores	350.17	0.00
Ajustes de Ejercicios Anteriores	350.17	0.00
<b>SUB TOTAL GASTOS</b>	<b>5,996,421.27</b>	<b>0.00</b>

F. \_\_\_\_\_

**JEFE UFI**



F. \_\_\_\_\_

**CONTADOR**

Hospital Nacional "Dr. Luis Edmundo Vásquez", Chalatenango  
**ESTADO DE SITUACION FINANCIERA**  
 al 31 de Diciembre (Preliminar) del 2015  
 (EN DOLARES)

27/01/2016

Pag. 1 de 1

**Institucional**

<b>Recursos</b>	<b>Corriente</b>
<b>Fondos</b>	<b>540,883.13</b>
Disponibilidades	22,035.97
Deudores Monetarios	518,847.16
<b>Inversiones Financieras</b>	<b>.00</b>
Deudores Financieros	.00
<b>Inversiones en Existencias</b>	<b>468,574.17</b>
Existencias Institucionales	468,574.17
<b>Inversiones en Bienes de Uso</b>	<b>4,781,410.25</b>
Bienes Depreciables	3,610,549.57
Bienes no Depreciables	1,170,860.68
<b>TOTAL RECURSOS</b>	<b>5,790,867.55</b>

<b>Obligaciones</b>	<b>Corriente</b>
<b>Deuda Corriente</b>	<b>531,192.35</b>
Depósitos de Terceros	9,663.65
Acreedores Monetarios	521,528.70
<b>Financiamiento de Terceros</b>	<b>.00</b>
Acreedores Financieros	.00
<b>SUB TOTAL</b>	<b>531,192.35</b>
<b>Patrimonio Estatal</b>	<b>5,345,183.67</b>
Patrimonio	5,345,183.67
Resultado del Ejercicio	-85,508.47
<b>SUB TOTAL</b>	<b>5,259,675.20</b>
<b>TOTAL OBLIGACIONES</b>	<b>5,790,867.55</b>

HOSPITAL NACIONAL DR. LUIS EDMUNDO VÁSQUEZ  
 UNIDAD FINANCIERA  
 INSTITUCIONAL  
 CHALATENANGO

F. \_\_\_\_\_  
 JEFE UFI

HOSPITAL NACIONAL DR. LUIS EDMUNDO VÁSQUEZ  
 CHALATENANGO  
 UNIDAD FINANCIERA INSTITUCIONAL  
 CONTADOR


F. \_\_\_\_\_  
 CONTADOR

Hospital Nacional "Dr. Luis Edmundo Vásquez", Chalatenango  
**ESTADO DE FLUJO DE FONDOS**  
 Del 1 de Enero al 31 de Diciembre (Preliminar) del 2015  
 (EN DOLARES)

Institucional

ESTRUCTURA	CORRIENTE	ANTERIOR
<b>DISPONIBILIDADES INICIALES</b>	<b>45,277.89</b>	<b>0.00</b>
DISPONIBILIDADES INICIALES	45,277.89	0.00
<b>RESULTADO OPERACIONAL NETO</b>	<b>8,583.66</b>	<b>0.00</b>
FUENTES OPERACIONALES	5,110,589.47	0.00
USOS OPERACIONALES	5,102,005.81	0.00
<b>RESULTADO NO OPERACIONAL NETO</b>	<b>(31,825.58)</b>	<b>0.00</b>
FUENTES NO OPERACIONALES	44,201.04	0.00
USOS NO OPERACIONALES	76,026.62	0.00
<b>DISPONIBILIDAD FINAL</b>	<b>22,035.97</b>	<b>0.00</b>

HOSPITAL NACIONAL Dr. LUIS EDMUNDO VÁSQUEZ  
 UNIDAD FINANCIERA INSTITUCIONAL  
 CHALATENANGO

F.   
 JEFE UFI

HOSPITAL NACIONAL Dr. LUIS EDMUNDO VÁSQUEZ  
 CHALATENANGO  
 UNIDAD FINANCIERA INSTITUCIONAL  
 CONTADOR

F.   
 CONTADOR