

**BALANCE DE COMPROBACION**  
**Del 1 de Enero al 30 de Junio del 2016**  
**(EN DOLARES)**

Institucional

CODIGO	CONCEPTO	SALDO ANTERIOR	DEBE	HABER	SALDO ACUMULADO
<b>2</b>	<b>Recursos</b>	<b>5,790,867.55</b>	<b>8,523,925.53</b>	<b>8,656,994.60</b>	<b>5,657,798.48</b>
<b>21</b>	<b>Fondos</b>	<b>22,035.97</b>	<b>8,040,817.78</b>	<b>7,713,075.79</b>	<b>349,777.96</b>
<b>211</b>	<b>Disponibilidades</b>	<b>22,035.97</b>	<b>5,008,207.82</b>	<b>5,023,219.66</b>	<b>7,024.13</b>
21109	Bancos Comerciales M/D	17,850.94	5,007,348.83	5,021,502.28	3,697.49
21109001	Banco Comerciales M	17,850.94	5,007,348.83	5,021,502.28	3,697.49
21151	Fondos Depósitos en Tesoro Público	4,185.03	858.99	1,717.38	3,326.64
21151001	Fondos en Depósitos en Tesoro Público	4,185.03	858.99	1,717.38	3,326.64
<b>213</b>	<b>Deudores Monetarios</b>	<b>0.00</b>	<b>3,032,609.96</b>	<b>2,689,856.13</b>	<b>342,753.83</b>
21314	D.M. x Venta de Bienes y Servicios	0.00	80,891.81	70,558.86	10,332.95
21314006	VENTA DE SERVICIOS A LA UNIVERSIDAD	0.00	1,105.00	1,105.00	0.00
21314007	SERVICIOS MEDICO HOSPITALARIOS PRESTA. A F. DE PRO A LICIA. Y D	0.00	445.00	445.00	0.00
21314893	VENTA DE SERVICIOS (I.S.S.S )	0.00	24,955.73	24,955.73	0.00
21314894	Fondo de Protección de Lisiados y Discapacitados a Consecuencia del Conflicto	0.00	396.00	396.00	0.00
21314948	Instituto Salvadoreño de Bienestar Magisterial	0.00	53,990.08	43,657.13	10,332.95
21315	D.M. x Ingresos Financieros y Otros	0.00	2,080.00	2,080.00	0.00
21315001	D.M. x Ingresos Financieros y Otros	0.00	2,080.00	2,080.00	0.00
21316	D.M. x Transferencias Corrientes Recibidas	0.00	2,430,713.29	2,098,292.41	332,420.88
21316853	Ministerio de Salud Pública y Asistencia Social	0.00	2,430,713.29	2,098,292.41	332,420.88
21389	D.M. x Operaciones de Ejercicios Anteriores	0.00	518,924.86	518,924.86	0.00
21389001	D.M. x Operaciones de Ejercicios Anteriores	0.00	518,924.86	518,924.86	0.00
<b>22</b>	<b>Inversiones Financieras</b>	<b>518,847.16</b>	<b>0.00</b>	<b>518,847.16</b>	<b>0.00</b>
<b>225</b>	<b>Deudores Financieros</b>	<b>518,847.16</b>	<b>0.00</b>	<b>518,847.16</b>	<b>0.00</b>
22551	Deudores Monetarios por Percibir	518,847.16	0.00	518,847.16	0.00
22551514	DMP x D.M. x Venta de Bienes y Servicios	606.60	0.00	606.60	0.00
22551515	DMP x D.M. x Ingresos Financieros y Otros	680.00	0.00	680.00	0.00
22551516	DMP x D.M. x Transferencias Corrientes Recibidas	517,560.56	0.00	517,560.56	0.00
<b>23</b>	<b>Inversiones en Existencias</b>	<b>468,574.17</b>	<b>480,908.43</b>	<b>425,071.65</b>	<b>524,410.95</b>
<b>231</b>	<b>Existencias Institucionales</b>	<b>468,574.17</b>	<b>480,908.43</b>	<b>425,071.65</b>	<b>524,410.95</b>
23109	Productos Químicos, Combustibles y Lubricantes	298,792.75	350,464.07	325,032.04	324,224.78
23109001	Productos Químicos	31,375.63	26,132.78	40,471.06	17,037.35
23109002	Productos Farmacéuticos y Medicinales	232,427.12	312,511.29	269,774.58	275,163.83
23109003	Combustibles y Lubricantes	34,990.00	11,820.00	14,786.40	32,023.60
23113	Materiales de Uso o Consumo	167,582.10	130,444.36	97,840.29	200,186.17
23113001	Materiales e Instrumental de Laboratorios y Uso Médico	167,582.10	130,444.36	97,840.29	200,186.17
23117	Maquinaria, Equipo y Mobiliario Diverso	2,199.32	0.00	2,199.32	0.00
23117002	Maquinarias y Equipos	2,152.42	0.00	2,152.42	0.00
23117003	Equipos Médicos y de Laboratorios	46.90	0.00	46.90	0.00
<b>24</b>	<b>Inversiones en Bienes de Uso</b>	<b>4,781,410.25</b>	<b>2,199.32</b>	<b>0.00</b>	<b>4,783,609.57</b>
<b>241</b>	<b>Bienes Depreciables</b>	<b>3,610,549.57</b>	<b>2,199.32</b>	<b>0.00</b>	<b>3,612,748.89</b>
24101	Bienes Inmuebles	4,940,177.38	0.00	0.00	4,940,177.38

## BALANCE DE COMPROBACION

Del 1 de Enero al 30 de Junio del 2016

(EN DOLARES)

## Institucional

CODIGO	CONCEPTO	SALDO ANTERIOR	DEBE	HABER	SALDO ACUMULADO
24101001	Edificios e Instalaciones	4,940,177.38	0.00	0.00	4,940,177.38
24115	Equipos Médicos y de Laboratorios	956,443.74	46.90	0.00	956,490.64
24115001	Equipos Médicos y de Laboratorios	956,443.74	46.90	0.00	956,490.64
24117	Equipo de Transporte, Tracción y Elevación	162,713.30	0.00	0.00	162,713.30
24117001	Vehículos de Transporte	162,713.30	0.00	0.00	162,713.30
24119	Maquinaria, Equipo y Mobiliario Diverso	585,517.67	2,152.42	0.00	587,670.09
24119001	Mobiliarios	17,133.80	0.00	0.00	17,133.80
24119002	Maquinarias y Equipos	144,092.80	2,152.42	0.00	146,245.22
24119004	Equipos Informáticos	110,343.88	0.00	0.00	110,343.88
24119005	Herramientas y Repuestos Principales	33,788.51	0.00	0.00	33,788.51
24119099	Bienes Muebles Diversos	280,158.68	0.00	0.00	280,158.68
24199	Depreciación Acumulada	3,034,302.52	0.00	0.00	3,034,302.52
24199001	Bienes Inmuebles	1,696,809.00	0.00	0.00	1,696,809.00
24199015	Equipos Médicos y de Laboratorios	838,032.00	0.00	0.00	838,032.00
24199017	Equipo de Transporte, Tracción y Elevación	88,650.22	0.00	0.00	88,650.22
24199019	Maquinaria, Equipo y Mobiliario Diverso	403,208.33	0.00	0.00	403,208.33
24199020	Equipo Informatico	7,602.97	0.00	0.00	7,602.97
<b>243</b>	<b>Bienes no Depreciables</b>	<b>1,170,860.68</b>	<b>0.00</b>	<b>0.00</b>	<b>1,170,860.68</b>
24301	Bienes Inmuebles	1,170,860.68	0.00	0.00	1,170,860.68
24301001	Terrenos	1,170,860.68	0.00	0.00	1,170,860.68
<b>Sub Total Título</b>		<b>5,790,867.55</b>	<b>8,523,925.53</b>	<b>8,656,994.60</b>	<b>5,657,798.48</b>

**BALANCE DE COMPROBACION**  
**Del 1 de Enero al 30 de Junio del 2016**  
**(EN DOLARES)**

## Institucional

CODIGO	CONCEPTO	SALDO ANTERIOR	DEBE	HABER	SALDO ACUMULADO
<b>4</b>	<b>Obligaciones con Terceros</b>	<b>531,192.35</b>	<b>3,219,738.25</b>	<b>3,029,950.07</b>	<b>341,404.17</b>
<b>41</b>	<b>Deuda Corriente</b>	<b>9,663.65</b>	<b>2,711,841.21</b>	<b>3,029,950.07</b>	<b>327,772.51</b>
<b>412</b>	<b>Depósitos de Terceros</b>	<b>9,663.65</b>	<b>7,795.99</b>	<b>6,973.24</b>	<b>8,840.90</b>
41201	Depósitos Ajenos	9,663.65	2,288.92	1,466.17	8,840.90
41201001	Depósitos Ajenos	5,473.22	263.91	291.69	5,501.00
41201002	INTERESES GENERADOS POR CUENTAS CORRIENTES	5.40	307.63	315.49	13.26
41201777	Embargos Judiciales	4,185.03	1,717.38	858.99	3,326.64
41251	Depósitos Retenciones Fiscales	0.00	3,721.28	3,721.28	0.00
41251935	Tesoro Público (DGT)	0.00	3,721.28	3,721.28	0.00
41254	Anticipo de Impuesto Retenido IVA	0.00	1,785.79	1,785.79	0.00
41254935	Tesoro Publico (DGT)	0.00	1,785.79	1,785.79	0.00
<b>413</b>	<b>Acreeedores Monetarios</b>	<b>0.00</b>	<b>2,704,045.22</b>	<b>3,022,976.83</b>	<b>318,931.61</b>
41351	A. M. x Remuneraciones	0.00	1,960,695.30	2,015,267.54	54,572.24
41351001	Remuneraciones	0.00	1,662,669.18	1,695,516.91	32,847.73
41351814	Procuraduría General de la República	0.00	6,388.58	6,388.58	0.00
41351827	Instituto Nacional de Pensiones de los Empleados Públicos (INPEP)	0.00	10,363.08	10,363.08	0.00
41351837	Instituto de Previsión Social de la Fuerza Armada (IPPSFA)	0.00	2,655.48	2,655.48	0.00
41351893	Instituto Salvadoreño del Seguro Social (ISSS)	0.00	109,305.28	131,029.79	21,724.51
41351921	Fondo Social para la Vivienda (FSV)	0.00	10,628.34	10,628.34	0.00
41351935	Tesoro Público (DGT)	0.00	158,685.36	158,685.36	0.00
41354	A.M. x Adquisiciones de Bienes y Servicios	0.00	234,993.91	493,981.09	258,987.18
41354001	Adquisiciones de Bienes y Servicios	0.00	225,458.54	480,980.85	255,522.31
41354920	Administración Nacional de Acueductos y Alcantarillados (ANDA)	0.00	1,542.00	3,084.00	1,542.00
41354935	Tesoro Público (DGT)	0.00	7,993.37	9,916.24	1,922.87
41355	A.M. x Gastos Financieros y Otros	0.00	191.86	5,564.05	5,372.19
41355001	Gastos Financieros y Otros	0.00	0.00	5,372.19	5,372.19
41355935	Dirección General de Tesorería	0.00	191.86	191.86	0.00
41389	A.M. x Operaciones de Ejercicios Anteriores	0.00	508,164.15	508,164.15	0.00
41389001	Operaciones de Ejercicios Anteriores	0.00	508,164.15	508,164.15	0.00
<b>42</b>	<b>Financiamiento de Terceros</b>	<b>521,528.70</b>	<b>507,897.04</b>	<b>0.00</b>	<b>13,631.66</b>
<b>424</b>	<b>Acreeedores Financieros</b>	<b>521,528.70</b>	<b>507,897.04</b>	<b>0.00</b>	<b>13,631.66</b>
42451	Acreeedores Monetarios por Pagar	521,528.70	507,897.04	0.00	13,631.66
42451554	AMP X A.M. x Adquisiciones de Bienes y Servicios	0.00	0.00	0.00	0.00
42451561	AMP X A.M. x Inversiones en Activos Fijos	0.00	0.00	0.00	0.00
42451589	AMP X A.M. x Operaciones de Ejercicios Anteriores	2,151.00	0.00	0.00	2,151.00
42451777	Acreeedores Monetarios por Pagar	519,377.70	507,897.04	0.00	11,480.66
<b>Sub Total Título</b>		<b>531,192.35</b>	<b>3,219,738.25</b>	<b>3,029,950.07</b>	<b>341,404.17</b>



**BALANCE DE COMPROBACION**  
**Del 1 de Enero al 30 de Junio del 2016**  
**(EN DOLARES)**

## Institucional

CODIGO	CONCEPTO	SALDO ANTERIOR	DEBE	HABER	SALDO ACUMULADO
<b>8</b>	<b>Obligaciones Propias</b>	<b>5,259,675.20</b>	<b>2,865,361.45</b>	<b>2,922,080.56</b>	<b>5,316,394.31</b>
<b>81</b>	<b>Patrimonio Estatal</b>	<b>5,259,675.20</b>	<b>85,508.47</b>	<b>85,508.47</b>	<b>5,259,675.20</b>
<b>811</b>	<b>Patrimonio</b>	<b>5,259,675.20</b>	<b>85,508.47</b>	<b>85,508.47</b>	<b>5,259,675.20</b>
81103	Patrimonio Instituciones Descentralizadas	7,667,826.60	0.00	0.00	7,667,826.60
81103001	Patrimonio Instituciones Descentralizadas	9,974,866.17	0.00	0.00	9,974,866.17
81103002	Resultado de años anteriores	(2,290,691.20)	0.00	0.00	(2,290,691.20)
81103999	Patrimonio Institucional Descentral	(16,348.37)	0.00	0.00	(16,348.37)
81107	Donaciones y Legados Bienes Corporales	1,397,312.19	0.00	0.00	1,397,312.19
81107001	Donaciones y Legados Bienes Corporales	1,315,054.44	0.00	0.00	1,315,054.44
81107002	Medicamentos e Insumos Medicos	82,257.75	0.00	0.00	82,257.75
81109	Resultado Ejercicios Anteriores	(5,530,341.15)	85,508.47	0.00	(5,615,849.62)
81109009	RESULTADO EJERCICIO ANTERIOR 2005	50,744.15	0.00	0.00	50,744.15
81109010	Resultado Ejercicio 2006	(3,730,542.00)	0.00	0.00	(3,730,542.00)
81109011	RESULTADO DEL EJERCICIO 2007	(92,408.33)	0.00	0.00	(92,408.33)
81109012	RESULTADO DEL EJERCICIO 2008	(131,413.82)	0.00	0.00	(131,413.82)
81109013	RESULTADO DEL EJERCICIO 2009	(244,242.15)	0.00	0.00	(244,242.15)
81109014	RESULTADO DEL EJERCICIO 2010	(59,981.42)	0.00	0.00	(59,981.42)
81109015	RESULTADO DEL EJERCICIO 2011	(213,741.17)	0.00	0.00	(213,741.17)
81109016	RESULTADO DEL EJERCICIO 2012	(49,079.28)	0.00	0.00	(49,079.28)
81109017	RESULTADO DEL EJERCICIO 2013	(996,537.85)	0.00	0.00	(996,537.85)
81109018	RESULTADO DEL EJERCICIO 2014	(63,139.26)	0.00	0.00	(63,139.26)
81109019	RESULTADO DEL EJERCICIO 2015	0.00	85,508.47	0.00	(85,508.47)
81109888	Ajuste por Conversion de Moneda	(0.02)	0.00	0.00	(0.02)
81111	Resultado Ejercicio Corriente	(85,508.47)	0.00	85,508.47	0.00
81111999	Resultado Ejercicio Corriente	(85,508.47)	0.00	85,508.47	0.00
81113	Superávit por Revaluaciones	1,810,386.03	0.00	0.00	1,810,386.03
81113001	Superávit por Revaluaciones	1,810,386.03	0.00	0.00	1,810,386.03
<b>83</b>	<b>Gastos de Gestión</b>	<b>0.00</b>	<b>2,779,852.98</b>	<b>0.00</b>	<b>2,779,852.98</b>
<b>833</b>	<b>Gastos en Personal</b>	<b>0.00</b>	<b>2,015,267.54</b>	<b>0.00</b>	<b>2,015,267.54</b>
83301	Remuneraciones Personal Permanente	0.00	1,752,453.84	0.00	1,752,453.84
83301001	Sueldos	0.00	1,752,453.84	0.00	1,752,453.84
83307	Contrib. Patronales a Inst. de Seguridad Social Pública	0.00	100,102.24	0.00	100,102.24
83307001	Por Remuneraciones Permanentes	0.00	100,102.24	0.00	100,102.24
83309	Contrib. Patronales a Inst de Seguridad Social Privadas	0.00	102,851.81	0.00	102,851.81
83309001	Por Remuneraciones Permanentes	0.00	102,851.81	0.00	102,851.81
83313	Indemnizaciones	0.00	59,859.65	0.00	59,859.65
83313001	Al Personal de Servicios Permanentes	0.00	59,859.65	0.00	59,859.65
<b>834</b>	<b>Gastos en Bienes de Consumo y Servicios</b>	<b>0.00</b>	<b>745,496.50</b>	<b>0.00</b>	<b>745,496.50</b>
83401	Productos Alimenticios, Agropecuarios y Forestales	0.00	55,549.73	0.00	55,549.73
83401001	Productos Alimenticios para Personas	0.00	55,549.73	0.00	55,549.73

**BALANCE DE COMPROBACION**  
**Del 1 de Enero al 30 de Junio del 2016**  
**(EN DOLARES)**

## Institucional

CODIGO	CONCEPTO	SALDO ANTERIOR	DEBE	HABER	SALDO ACUMULADO
83403	Productos Textiles y Vestuarios	0.00	450.00	0.00	450.00
83403001	Productos Textiles y Vestuarios	0.00	450.00	0.00	450.00
83405	Materiales de Oficina, Productos de Papel e Impresos	0.00	13,105.29	0.00	13,105.29
83405001	Productos de Papel y Cartón	0.00	6,850.66	0.00	6,850.66
83405002	Materiales de Oficina	0.00	5,746.13	0.00	5,746.13
83405003	Libros, Textos, Utiles de Enseñanza y Publicaciones	0.00	508.50	0.00	508.50
83409	Productos Químicos, Combustibles y Lubricantes	0.00	326,792.36	0.00	326,792.36
83409001	Productos Químicos	0.00	42,310.94	0.00	42,310.94
83409002	Productos Farmacéuticos y Medicinales	0.00	258,083.88	0.00	258,083.88
83409003	Combustibles y Lubricantes	0.00	22,461.90	0.00	22,461.90
83409005	Oxígeno	0.00	3,935.64	0.00	3,935.64
83413	Materiales de Uso o Consumo	0.00	106,592.28	0.00	106,592.28
83413001	Materiales e Instrumental de Laboratorios y Uso Médico	0.00	98,888.71	0.00	98,888.71
83413002	Materiales Informáticos	0.00	3,934.18	0.00	3,934.18
83413004	Materiales Eléctricos	0.00	3,769.39	0.00	3,769.39
83415	Bienes de Uso y Consumo Diverso	0.00	60,745.99	0.00	60,745.99
83415001	Herramientas, Repuestos y Accesorios	0.00	3,810.29	0.00	3,810.29
83415099	Bienes de Uso y Consumo Diversos	0.00	56,935.70	0.00	56,935.70
83417	Servicios Básicos	0.00	53,043.64	0.00	53,043.64
83417001	Servicios de Energía Eléctrica	0.00	46,993.49	0.00	46,993.49
83417002	Servicios de Agua	0.00	3,084.00	0.00	3,084.00
83417003	Servicios de Telecomunicaciones	0.00	2,966.15	0.00	2,966.15
83419	Mantenimiento y Reparación	0.00	26,957.28	0.00	26,957.28
83419001	Mantenimientos y Reparaciones de Bienes Muebles	0.00	19,472.69	0.00	19,472.69
83419002	Mantenimientos y Reparaciones de Vehículos	0.00	7,484.59	0.00	7,484.59
83421	Servicios Comerciales	0.00	27,624.77	0.00	27,624.77
83421001	Transportes, Fletes y Almacenamientos	0.00	3,882.02	0.00	3,882.02
83421003	Servicios de Vigilancia	0.00	23,101.75	0.00	23,101.75
83421006	Servicios de Laboratorios	0.00	641.00	0.00	641.00
83423	Otros Servicios y Arrendamientos Diversos	0.00	21,188.87	0.00	21,188.87
83423099	Servicios Generales y Arrendamientos Diversos	0.00	21,188.87	0.00	21,188.87
83427	Pasajes y Viáticos	0.00	4,607.00	0.00	4,607.00
83427001	Pasajes al Interior	0.00	765.00	0.00	765.00
83427003	Viáticos por Comisión Interna	0.00	3,842.00	0.00	3,842.00
83429	Servicios Técnicos y Profesionales	0.00	48,839.29	0.00	48,839.29
83429001	Servicios Médicos	0.00	48,839.29	0.00	48,839.29
<b>836</b>	<b>Gastos Financieros y Otros</b>	<b>0.00</b>	<b>5,564.05</b>	<b>0.00</b>	<b>5,564.05</b>
83601	Primas y Gastos por Seguros y Comisiones Bancarias	0.00	2,112.85	0.00	2,112.85
83601002	Primas y Gastos de Seguros de Bienes	0.00	2,112.85	0.00	2,112.85
83603	Impuestos, Tasas y Derechos	0.00	3,451.20	0.00	3,451.20

## BALANCE DE COMPROBACION

Del 1 de Enero al 30 de Junio del 2016

(EN DOLARES)

## Institucional

CODIGO	CONCEPTO	SALDO ANTERIOR	DEBE	HABER	SALDO ACUMULADO
83603099	Impuestos, Tasas y Derechos Diversos	0.00	3,451.20	0.00	3,451.20
<b>837</b>	<b>Gastos en Transferencias Otorgadas</b>	<b>0.00</b>	<b>13,257.78</b>	<b>0.00</b>	<b>13,257.78</b>
83799	Transferencias entre Dependencias Institucionales	0.00	13,257.78	0.00	13,257.78
83799854	Hospital Nacional Rosales	0.00	405.00	0.00	405.00
83799855	Hospital Nacional Benjamin Bloom	0.00	1,976.00	0.00	1,976.00
83799859	Hospital Nacional San Juan de Dios "Santa Ana"	0.00	4,491.00	0.00	4,491.00
83799860	Hospital Nacional "Francisco Menéndez" Ahachapan	0.00	1,793.00	0.00	1,793.00
83799861	Hospital Nacional "Dr.Jorge Mazzini Villacorta", Sonsonate	0.00	373.20	0.00	373.20
83799863	Hospital Nacional San Rafael "Nueva San Salvador"	0.00	1,168.90	0.00	1,168.90
83799864	Hospital Nacional Santa Gertrudis "San Vicente"	0.00	0.00	0.00	0.00
83799871	Hospital Nacional de La Unión	0.00	528.00	0.00	528.00
83799876	Hospital Nacional de Chalchuapa	0.00	907.60	0.00	907.60
83799877	Hospital Nacional de Metapan	0.00	220.00	0.00	220.00
83799880	Hospital Nacional de Nueva Concepción	0.00	1,395.08	0.00	1,395.08
<b>839</b>	<b>Gastos de Actualizaciones y Ajustes</b>	<b>0.00</b>	<b>267.11</b>	<b>0.00</b>	<b>267.11</b>
83955	Ajustes de Ejercicios Anteriores	0.00	267.11	0.00	267.11
83955001	Ajustes de Ejercicios Anteriores	0.00	267.11	0.00	267.11
<b>85</b>	<b>Ingresos de Gestión</b>	<b>0.00</b>	<b>0.00</b>	<b>2,836,572.09</b>	<b>2,836,572.09</b>
<b>855</b>	<b>Ingresos Financieros y Otros</b>	<b>0.00</b>	<b>0.00</b>	<b>2,080.00</b>	<b>2,080.00</b>
85509	Arrendamiento de Bienes	0.00	0.00	2,080.00	2,080.00
85509002	Arrendamientos de Bienes Inmuebles	0.00	0.00	2,080.00	2,080.00
<b>856</b>	<b>Ingresos por Transferencias Corrientes Recibidas</b>	<b>0.00</b>	<b>0.00</b>	<b>2,753,522.58</b>	<b>2,753,522.58</b>
85605	Transferencias Corrientes del Sector Público	0.00	0.00	2,430,713.29	2,430,713.29
85605853	Ministerio de Salud Pública y Asistencia Social	0.00	0.00	2,430,713.29	2,430,713.29
85699	Transferencias entre Dependencias Institucionales	0.00	0.00	322,809.29	322,809.29
85699001	Transferencias entre Dependencias Institucionales	0.00	0.00	1,168.49	1,168.49
85699818	Presidencia de la República	0.00	0.00	113.90	113.90
85699853	Ministerio de Salud Publica y Asistencia Social	0.00	0.00	316,281.12	316,281.12
85699854	Hospital Nacional Rosales	0.00	0.00	1,628.11	1,628.11
85699855	Hospital Nacional "Benjamín Bloom"	0.00	0.00	58.00	58.00
85699859	Hospital san Juan de Dios de Santa Ana	0.00	0.00	240.00	240.00
85699863	Hospital Nacional "San Rafael", Nueva San Salvador	0.00	0.00	247.00	247.00
85699864	Hospital Nacional Santa Gertrudis, San Vicente.	0.00	0.00	665.85	665.85
85699867	Hospital Nacional "San Pedro" Usulután	0.00	0.00	622.00	622.00
85699869	Hospital Nacional "Enfermera Angélica Vidal de Najarro", San Bartolo	0.00	0.00	1,411.74	1,411.74
85699880	Hospital Nacional de Nueva Concepción	0.00	0.00	373.08	373.08
<b>858</b>	<b>Ingresos por Ventas de Bienes y Servicios</b>	<b>0.00</b>	<b>0.00</b>	<b>80,891.81</b>	<b>80,891.81</b>
85807	Venta de Servicios Públicos	0.00	0.00	80,891.81	80,891.81
85807002	Servicios de Educación y Salud	0.00	0.00	80,891.81	80,891.81
<b>859</b>	<b>Ingresos por Actualizaciones y Ajustes</b>	<b>0.00</b>	<b>0.00</b>	<b>77.70</b>	<b>77.70</b>



BALANCE DE COMPROBACION

Del 1 de Enero al 30 de Junio del 2016

(EN DOLARES)

Institucional

CODIGO	CONCEPTO	SALDO ANTERIOR	DEBE	HABER	SALDO ACUMULADO
85955	Ajustes de Ejercicios Anteriores	0.00	0.00	77.70	77.70
85955001	Ajustes de Ejercicios Anteriores	0.00	0.00	77.70	77.70
<b>Sub Total Título</b>		<b>5,259,675.20</b>	<b>2,865,361.45</b>	<b>2,922,080.56</b>	<b>5,316,394.31</b>
<b>Total</b>		<b>0.00</b>	<b>14,609,025.23</b>	<b>14,609,025.23</b>	<b>0.00</b>

*[Handwritten signature]*  
 HOSPITAL NACIONAL Dr. LUIS EDMUNDO VÁSQUEZ  
 UNIDAD FINANCIERA INSTITUCIONAL  
 CHALATENANGO

HOSPITAL NACIONAL Dr. LUIS EDMUNDO VÁSQUEZ  
 CHALATENANGO  
 UNIDAD FINANCIERA INSTITUCIONAL  
 CONTADOR

*[Handwritten signature]*

## HOSPITAL NACIONAL "DR. LUIS EDMUNDO VÁSQUEZ", CHALATENANGO

## ESTADO DE EJECUCION PRESUPUESTARIA DE EGRESOS

Reporte Acumulado Del 1 de Enero al 30 de Junio del 2016  
(EN DOLARES)

## Institucional

CODIGO	CONCEPTO	CREDITO PRESUPUESTARIO	DEVENGADO	SALDO PRESUPUESTARIO
51	Remuneraciones	4,201,260.00	2,015,267.54	2,185,992.46
511	Remuneraciones Permanentes	3,710,158.48	1,752,453.84	1,957,704.64
51101	Sueldos	3,600,903.48	1,752,453.84	1,848,449.64
51103	Aguinaldos	109,255.00	0.00	109,255.00
514	Contribuciones Patronales a Inst de Seg Social Públicas	209,707.81	100,102.24	109,605.57
51401	Por Remuneraciones Permanentes	209,707.81	100,102.24	109,605.57
515	Contribuciones Patronales a Inst de Seg Social Privadas	221,533.87	102,851.81	118,682.06
51501	Por Remuneraciones Permanentes	221,533.87	102,851.81	118,682.06
517	Indemnizaciones	59,859.84	59,859.65	0.19
51701	Al Personal de Servicios Permanentes	59,859.84	59,859.65	0.19
54	Adquisiciones de Bienes y Servicios	1,351,772.21	493,981.09	857,791.12
541	Bienes de Uso y Consumo	913,566.66	311,720.24	601,846.42
54101	Productos Alimenticios para Personas	131,924.90	55,549.73	76,375.17
54104	Productos Textiles y Vestuarios	57,193.44	450.00	56,743.44
54105	Productos de Papel y Cartón	30,500.00	6,850.66	23,649.34
54107	Productos Químicos	131,976.69	24,460.27	107,516.42
54108	Productos Farmacéuticos y Medicinales	19,003.48	14,504.50	4,498.98
54109	Llantas y Neumáticos	6,500.00	0.00	6,500.00
54110	Combustibles y Lubricantes	96,995.74	19,495.50	77,500.24
54112	Minerales Metálicos y Productos Derivados	3,000.00	0.00	3,000.00
54113	Materiales e Instrumental de Laboratorios y uso Médico	208,185.01	112,594.75	95,590.26
54114	Materiales de Oficina	17,472.03	5,746.13	11,725.90
54115	Materiales Informáticos	15,000.00	3,934.18	11,065.82
54116	Libros , Textos, Útiles de Enseñanza y Publicaciones	1,008.50	508.50	500.00
54118	Herramientas, Repuestos y Accesorios	39,088.87	3,810.29	35,278.58
54119	Materiales Eléctricos	23,749.39	3,769.39	19,980.00
54123	Oxígeno	32,747.54	3,935.64	28,811.90
54199	Bienes de Uso y Consumo Diversos	99,221.07	56,110.70	43,110.37
542	Servicios Básicos	152,344.26	53,043.64	99,300.62
54201	Servicios de Energía Eléctrica	135,856.06	46,993.49	88,862.57
54202	Servicios de Agua	9,255.00	3,084.00	6,171.00
54203	Servicios de Telecomunicaciones	7,233.20	2,966.15	4,267.05
543	Servicios Generales y Arrendamientos	216,638.07	75,770.92	140,867.15
54301	Mantenimientos y Reparaciones de Bienes Muebles	75,476.72	19,472.69	56,004.03
54302	Mantenimientos y Reparaciones de Vehículos	40,169.89	7,484.59	32,685.30
54304	Transportes, Fletes y Almacenamientos	10,000.00	3,882.02	6,117.98
54306	Servicios de Vigilancia	40,000.00	23,101.75	16,898.25



## HOSPITAL NACIONAL "DR. LUIS EDMUNDO VÁSQUEZ", CHALATENANGO

## ESTADO DE EJECUCION PRESUPUESTARIA DE EGRESOS

Reporte Acumulado Del 1 de Enero al 30 de Junio del 2016  
(EN DOLARES)

Institucional

CODIGO	CONCEPTO	CREDITO PRESUPUESTARIO	DEVENGADO	SALDO PRESUPUESTARIO
54309	Servicios de Laboratorios	1,626.57	641.00	985.57
54399	Servicios Generales y Arrendamientos Diversos	49,364.89	21,188.87	28,176.02
544	Pasajes y Viáticos	6,575.00	4,607.00	1,968.00
54401	Pasajes al Interior	1,045.00	765.00	280.00
54403	Viáticos por Comisión Interna	5,530.00	3,842.00	1,688.00
545	Consultorías, Estudios e Investigaciones	62,648.22	48,839.29	13,808.93
54501	Servicios Médicos	61,410.96	48,839.29	12,571.67
54502	Servicios del Medio Ambiente y Recursos Naturales	1,237.26	0.00	1,237.26
55	Gastos Financieros y Otros	6,500.00	5,564.05	935.95
555	Impuestos, Tasas y Derechos	4,000.00	3,451.20	548.80
55599	Impuestos, Tasas y Derechos Diversos	4,000.00	3,451.20	548.80
556	Seguros, Comisiones y Gastos Bancarios	2,500.00	2,112.85	387.15
55601	Primas y Gastos de Seguros de Personas	387.15	0.00	387.15
55602	Primas y Gastos de Seguros de Bienes	2,112.85	2,112.85	0.00
61	Inversiones en Activos Fijos	1,049.79	0.00	1,049.79
611	Bienes Muebles	1,049.79	0.00	1,049.79
61108	Herramientas y Repuestos Principales	1,049.79	0.00	1,049.79
<b>Total Rubro</b>		<b>5,560,582.00</b>	<b>2,514,812.68</b>	<b>3,045,769.32</b>
<b>Total Cuenta</b>		<b>5,560,582.00</b>	<b>2,514,812.68</b>	<b>3,045,769.32</b>
<b>Total Especifico</b>		<b>5,560,582.00</b>	<b>2,514,812.68</b>	<b>3,045,769.32</b>

F.

JEFE UFI

HOSPITAL NACIONAL Dr. LUIS EDMUNDO VÁSQUEZ  
CHALATENANGO  
UNIDAD FINANCIERA INSTITUCIONAL  
CONTADOR



F.



CONTADOR

Hospital Nacional "Dr. Luis Edmundo Vásquez", Chalatenango  
 ESTADO DE FLUJO DE FONDOS  
 Del 1 de Enero al 30 de Junio del 2016  
 (EN DOLARES)

Institucional

ESTRUCTURA	CORRIENTE	ANTERIOR
DISPONIBILIDADES INICIALES	22,035.97	0.00
DISPONIBILIDADES INICIALES	22,035.97	0.00
RESULTADO OPERACIONAL NETO	(14,189.09)	0.00
FUENTES OPERACIONALES	2,689,856.13	0.00
USOS OPERACIONALES	2,704,045.22	0.00
RESULTADO NO OPERACIONAL NETO	(822.75)	0.00
FUENTES NO OPERACIONALES	6,973.24	0.00
USOS NO OPERACIONALES	7,795.99	0.00
DISPONIBILIDAD FINAL	7,024.13	0.00

F.    
 JEFE UFI

F.    
 CONTADOR

**Hospital Nacional "Dr. Luis Edmundo Vásquez", Chalatenango**  
**ESTADO DE RENDIMIENTO ECONOMICO**  
**Del 1 de Enero al 30 de Junio del 2016**  
**(EN DOLARES)**

12/07/2016

Pag. 1 de 3

**Institucional**

<b>GASTOS DE GESTION</b>	<b>CORRIENTE</b>	<b>ANTERIOR</b>	<b>INGRESOS DE GESTION</b>	<b>CORRIENTE</b>	<b>ANTERIOR</b>
<b>Gastos en Personal</b>	<b>2,015,267.54</b>	<b>0.00</b>	<b>Ingresos Financieros y Otros</b>	<b>2,080.00</b>	<b>0.00</b>
Remuneraciones Personal Permanente	1,752,453.84	0.00	Arrendamiento de Bienes	2,080.00	0.00
Sueldos	1,752,453.84	0.00	Arrendamientos de Bienes Inmuebles	2,080.00	0.00
Contrib. Patronales a Inst. de Seguridad Social Pública	100,102.24	0.00	<b>Ingresos por Transferencias Corrientes Recibidas</b>	<b>2,753,522.58</b>	<b>0.00</b>
Por Remuneraciones Permanentes	100,102.24	0.00	Transferencias Corrientes del Sector Público	2,430,713.29	0.00
Contrib. Patronales a Inst de Seguridad Social Privadas	102,851.81	0.00	Ministerio de Salud Pública y Asistencia Social	2,430,713.29	0.00
Por Remuneraciones Permanentes	102,851.81	0.00	Transferencias entre Dependencias Institucionales	322,809.29	0.00
Indemnizaciones	59,859.65	0.00	Transferencias entre Dependencias Institucionales	1,168.49	0.00
Al Personal de Servicios Permanentes	59,859.65	0.00	Presidencia de la República	113.90	0.00
<b>Gastos en Bienes de Consumo y Servicios</b>	<b>745,496.50</b>	<b>0.00</b>	Ministerio de Salud Publica y Asistencia Social	316,281.12	0.00
Productos Alimenticios, Agropecuarios y Forestales	55,549.73	0.00	Hospital Nacional Rosales	1,628.11	0.00
Productos Alimenticios para Personas	55,549.73	0.00	Hospital Nacional "Benjamín Bloom"	58.00	0.00
Productos Textiles y Vestuarios	450.00	0.00	Hospital san Juan de Dios de Santa Ana	240.00	0.00
Productos Textiles y Vestuarios	450.00	0.00	Hospital Nacional "San Rafael", Nueva San Salvador	247.00	0.00
Materiales de Oficina, Productos de Papel e Impresos	13,105.29	0.00	Hospital Nacional Santa Gertrudis, San Vicente.	665.85	0.00
Productos de Papel y Cartón	6,850.66	0.00	Hospital Nacional "San Pedro" Usulután	622.00	0.00
Materiales de Oficina	5,746.13	0.00	Hospital Nacional "Enfermera Angélica Vidal de Najarro", San	1,411.74	0.00
Libros, Textos, Útiles de Enseñanza y Publicaciones	508.50	0.00	Hospital Nacional de Nueva Concepción	373.08	0.00
Productos Químicos, Combustibles y Lubricantes	326,792.36	0.00	<b>Ingresos por Ventas de Bienes y Servicios</b>	<b>80,891.81</b>	<b>0.00</b>
Productos Químicos	42,310.94	0.00	Venta de Servicios Públicos	80,891.81	0.00
Productos Farmacéuticos y Medicinales	258,083.88	0.00	Servicios de Educación y Salud	80,891.81	0.00
Combustibles y Lubricantes	22,461.90	0.00	<b>Ingresos por Actualizaciones y Ajustes</b>	<b>77.70</b>	<b>0.00</b>
Oxígeno	3,935.64	0.00	Ajustes de Ejercicios Anteriores	77.70	0.00
Materiales de Uso o Consumo	106,592.28	0.00	Ajustes de Ejercicios Anteriores	77.70	0.00
Materiales e Instrumental de Laboratorios y Uso Médico	98,888.71	0.00	<b>SUB TOTAL INGRESOS</b>	<b>2,836,572.09</b>	<b>0.00</b>
Materiales Informáticos	3,934.18	0.00			
Materiales Eléctricos	3,769.39	0.00			
Bienes de Uso y Consumo Diverso	60,745.99	0.00			
Herramientas, Repuestos y Accesorios	3,810.29	0.00			
Bienes de Uso y Consumo Diversos	56,935.70	0.00			
Servicios Básicos	53,043.64	0.00			
Servicios de Energía Eléctrica	46,993.49	0.00			
Servicios de Agua	3,084.00	0.00			
Servicios de Telecomunicaciones	2,966.15	0.00			
Mantenimiento y Reparación	26,957.28	0.00			
Mantenimientos y Reparaciones de Bienes Muebles	19,472.69	0.00			



**Hospital Nacional "Dr. Luis Edmundo Vásquez", Chalatenango**  
**ESTADO DE RENDIMIENTO ECONOMICO**  
**Del 1 de Enero al 30 de Junio del 2016**  
**(EN DOLARES)**

12/07/2016

Pag. 2 de 3

**Institucional**

<b>GASTOS DE GESTION</b>	<b>CORRIENTE</b>	<b>ANTERIOR</b>
Mantenimientos y Reparaciones de Vehículos	7,484.59	0.00
Servicios Comerciales	27,624.77	0.00
Transportes, Fletes y Almacenamientos	3,882.02	0.00
Servicios de Vigilancia	23,101.75	0.00
Servicios de Laboratorios	641.00	0.00
Otros Servicios y Arrendamientos Diversos	21,188.87	0.00
Servicios Generales y Arrendamientos Diversos	21,188.87	0.00
Pasajes y Viáticos	4,607.00	0.00
Pasajes al Interior	765.00	0.00
Viáticos por Comisión Interna	3,842.00	0.00
Servicios Técnicos y Profesionales	48,839.29	0.00
Servicios Médicos	48,839.29	0.00
<b>Gastos Financieros y Otros</b>	<b>5,564.05</b>	<b>0.00</b>
Primas y Gastos por Seguros y Comisiones Bancarias	2,112.85	0.00
Primas y Gastos de Seguros de Bienes	2,112.85	0.00
Impuestos, Tasas y Derechos	3,451.20	0.00
Impuestos, Tasas y Derechos Diversos	3,451.20	0.00
<b>Gastos en Transferencias Otorgadas</b>	<b>13,257.78</b>	<b>0.00</b>
Transferencias entre Dependencias Institucionales	13,257.78	0.00
Hospital Nacional Rosales	405.00	0.00
Hospital Nacional Benjamin Bloom	1,976.00	0.00
Hospital Nacional San Juan de Dios "Santa Ana"	4,491.00	0.00
Hospital Nacional "Francisco Menéndez" Ahachapan	1,793.00	0.00
Hospital Nacional "Dr. Jorge Mazzini Villacorta", Sonsonate	373.20	0.00
Hospital Nacional San Rafael "Nueva San Salvador"	1,168.90	0.00
Hospital Nacional Santa Gertrudis "San Vicente"	0.00	0.00
Hospital Nacional de La Unión	528.00	0.00
Hospital Nacional de Chalchuapa	907.60	0.00
Hospital Nacional de Metapan	220.00	0.00
Hospital Nacional de Nueva Concepción	1,395.08	0.00
<b>Gastos de Actualizaciones y Ajustes</b>	<b>267.11</b>	<b>0.00</b>
Ajustes de Ejercicios Anteriores	267.11	0.00
Ajustes de Ejercicios Anteriores	267.11	0.00
<b>SUB TOTAL GASTOS</b>	<b>2,779,852.98</b>	<b>0.00</b>
<b>RESULTADO DEL EJERCICIO</b>	<b>56,719.11</b>	<b>0.00</b>
<b>TOTAL DE GASTOS DE GESTION</b>	<b>2,836,572.09</b>	<b>0.00</b>

Hospital Nacional "Dr. Luis Edmundo Vásquez", Chalatenango  
ESTADO DE RENDIMIENTO ECONOMICO  
Del 1 de Enero al 30 de Junio del 2016  
(EN DOLARES)

12/07/2016

Pag. 3 de 3

Institucional

F. \_\_\_\_\_  
JEFE UFI



F. \_\_\_\_\_  
CONTADOR



Hospital Nacional "Dr. Luis Edmundo Vásquez", Chalatenoango  
 ESTADO DE SITUACION FINANCIERA  
 al 30 de Junio del 2016  
 (EN DOLARES)

12/07/2016

Pag. 1 de 1

Institucional

Recursos	Corriente
<b>Fondos</b>	<b>349,777.96</b>
Disponibilidades	7,024.13
Deudores Monetarios	342,753.83
<b>Inversiones Financieras</b>	<b>.00</b>
Deudores Financieros	.00
<b>Inversiones en Existencias</b>	<b>524,410.95</b>
Existencias Institucionales	524,410.95
<b>Inversiones en Bienes de Uso</b>	<b>4,783,609.57</b>
Bienes Depreciables	3,612,748.89
Bienes no Depreciables	1,170,860.68
<b>TOTAL RECURSOS</b>	<b>5,657,798.48</b>

Obligaciones	Corriente
<b>Deuda Corriente</b>	<b>327,772.51</b>
Depósitos de Terceros	8,840.90
Acreedores Monetarios	318,931.61
<b>Financiamiento de Terceros</b>	<b>13,631.66</b>
Acreedores Financieros	13,631.66
<b>SUB TOTAL</b>	<b>341,404.17</b>
<b>Patrimonio Estatal</b>	<b>5,259,675.20</b>
Patrimonio	5,259,675.20
Resultado del Ejercicio	56,719.11
<b>SUB TOTAL</b>	<b>5,316,394.31</b>
<b>TOTAL OBLIGACIONES</b>	<b>5,657,798.48</b>

F.

JEFE UFI



F.

CONTADOR

