

BALANCE DE COMPROBACION

Del 1 de Enero al 31 de Diciembre (Definitivo) del 2014
(EN DOLARES)

Institucional

CODIGO	CONCEPTO	SALDO ANTERIOR	DEBE	HABER	SALDO ACUMULADO
	Recursos	5,584,276.30	15,933,514.23	15,906,458.40	5,611,332.13
1	Fondos	28,209.20	14,474,103.38	14,457,034.69	45,277.89
11	Disponibilidades	28,209.20	9,196,568.05	9,179,499.36	45,277.89
1109	Bancos Comerciales M/D	2,829.55	9,183,134.34	9,168,012.43	17,951.46
1109001	Banco Comerciales M	2,829.55	9,183,134.34	9,168,012.43	17,951.46
1151	Fondos Depósitos en Tesoro Público	25,379.65	13,433.71	11,486.93	27,326.43
1151001	Fondos en Depósitos en Tesoro Público	25,379.65	13,433.71	11,486.93	27,326.43
13	Deudores Monetarios	0.00	5,277,535.33	5,277,535.33	0.00
1314	D.M. x Venta de Bienes y Servicios	0.00	259,541.00	259,541.00	0.00
1314006	VENTA DE SERVICIOS A LA UNIVERSIDAD	0.00	6,025.00	6,025.00	0.00
1314007	SERVICIOS MEDICO HOSPITALARIOS PRESTA. A F. DE PRO A LICIA. Y D	0.00	1,104.00	1,104.00	0.00
1314893	VENTA DE SERVICIOS (I.S.S.S)	0.00	78,760.94	78,760.94	0.00
1314948	Instituto Salvadoreño de Bienestar Magisterial	0.00	173,651.06	173,651.06	0.00
1315	D.M. x Ingresos Financieros y Otros	0.00	10,778.13	10,778.13	0.00
1315001	D.M. x Ingresos Financieros y Otros	0.00	10,778.13	10,778.13	0.00
1316	D.M. x Transferencias Corrientes Recibidas	0.00	4,674,498.14	4,674,498.14	0.00
1316853	Ministerio de Salud Pública y Asistencia Social	0.00	4,674,498.14	4,674,498.14	0.00
1322	D.M. x Transferencias de Capital Recibidas	0.00	0.00	0.00	0.00
1322853	Ministerio de Salud Pública y Asistencia Social	0.00	0.00	0.00	0.00
1389	D.M. x Operaciones de Ejercicios Anteriores	0.00	332,718.06	332,718.06	0.00
1389001	D.M. x Operaciones de Ejercicios Anteriores	0.00	332,718.06	332,718.06	0.00
22	Inversiones Financieras	332,718.17	351,304.56	332,718.06	351,304.67
225	Deudores Financieros	332,718.17	351,304.56	332,718.06	351,304.67
22551	Deudores Monetarios por Percibir	332,718.17	351,304.56	332,718.06	351,304.67
22551314	DMP x D.M. x Venta de Bienes y Servicios	2,470.94	0.00	2,470.94	0.00
22551315	DMP x D.M. x Ingresos Financieros y Otros	2,570.53	0.00	2,570.53	0.00
22551316	DMP x D.M. x Transferencias Corrientes Recibidas	327,676.70	0.00	327,676.59	0.11
22551416	DMP x D.M. x Transferencias Corrientes Recibidas	0.00	351,304.56	0.00	351,304.56
23	Inversiones en Existencias	356,106.96	913,161.91	798,077.56	471,191.31
231	Existencias Institucionales	356,106.96	913,161.91	798,077.56	471,191.31
23109	Productos Químicos, Combustibles y Lubricantes	199,393.67	659,985.79	603,338.12	256,041.34
23109001	Productos Químicos	15,689.82	69,569.15	62,200.47	23,058.50
23109002	Productos Farmacéuticos y Medicinales	166,868.54	495,803.14	466,667.80	196,003.88
23109003	Combustibles y Lubricantes	16,835.31	94,613.50	74,469.85	36,978.96
23113	Materiales de Uso o Consumo	156,713.29	253,129.22	194,739.44	215,103.07
23113001	Materiales e Instrumental de Laboratorios y Uso Médico	156,713.29	253,129.22	194,739.44	215,103.07
23117	Maquinaria, Equipo y Mobiliario Diverso	0.00	46.90	0.00	46.90
23117003	Equipos Médicos y de Laboratorios	0.00	46.90	0.00	46.90
24	Inversiones en Bienes de Uso	4,867,241.97	194,944.38	318,628.09	4,743,558.26
241	Bienes Depreciables	3,696,381.29	194,944.38	318,628.09	3,572,697.58

Hospital Nacional "Dr. Luis Edmundo Vásquez", Chalatenango
BALANCE DE COMPROBACION
Del 1 de Enero al 31 de Diciembre (Definitivo) del 2014
(EN DOLARES)

17/11/2016

Pag. 2 de 8

Institucional

CODIGO	CONCEPTO	SALDO ANTERIOR	DEBE	HABER	SALDO ACUMULADO
24101	Bienes Inmuebles	4,940,177.38	0.00	0.00	4,940,177.38
24101001	Edificios e Instalaciones	4,940,177.38	0.00	0.00	4,940,177.38
24113	Maquinaria y Equipo de Producción	0.00	1,840.00	1,840.00	0.00
24113001	Maquinarias y Equipos de Producción	0.00	1,840.00	1,840.00	0.00
24115	Equipos Médicos y de Laboratorios	822,586.32	127,487.81	87,000.00	863,074.13
24115001	Equipos Médicos y de Laboratorios	822,586.32	127,487.81	87,000.00	863,074.13
24117	Equipo de Transporte, Tracción y Elevación	121,513.30	41,200.00	0.00	162,713.30
24117001	Vehículos de Transporte	121,513.30	41,200.00	0.00	162,713.30
24119	Maquinaria, Equipo y Mobiliario Diverso	556,350.91	16,968.00	1,319.94	571,998.97
24119001	Mobiliarios	17,133.80	0.00	0.00	17,133.80
24119002	Maquinarias y Equipos	130,843.13	2,606.14	0.00	133,449.27
24119004	Equipos Informáticos	103,828.02	5,881.86	0.00	109,709.88
24119005	Herramientas y Repuestos Principales	24,387.28	8,480.00	1,319.94	31,547.34
24119099	Bienes Muebles Diversos	280,158.68	0.00	0.00	280,158.68
24199	Depreciación Acumulada	2,744,246.62	7,448.57	228,468.15	2,965,266.20
24199001	Bienes Inmuebles	1,382,962.06	0.00	156,923.47	1,539,885.53
24199015	Equipos Médicos y de Laboratorios	745,906.40	6,525.00	55,700.91	795,082.31
24199017	Equipo de Transporte, Tracción y Elevación	220,745.47	0.00	4,127.61	224,873.08
24199019	Maquinaria, Equipo y Mobiliario Diverso	387,029.72	923.57	11,716.16	397,822.31
24199020	Equipo Informatico	7,602.97	0.00	0.00	7,602.97
243	Bienes no Depreciables	1,170,860.68	0.00	0.00	1,170,860.68
24301	Bienes Inmuebles	1,170,860.68	0.00	0.00	1,170,860.68
24301001	Terrenos	1,170,860.68	0.00	0.00	1,170,860.68
Sub Total Título		5,584,276.30	15,933,514.23	15,906,458.40	5,611,332.13

Hospital Nacional "Dr. Luis Edmundo Vásquez", Chalatenango
BALANCE DE COMPROBACION
Del 1 de Enero al 31 de Diciembre (Definitivo) del 2014
(EN DOLARES)

17/11/2016

Pag. 3 de 8

Institucional

CODIGO	CONCEPTO	SALDO ANTERIOR	DEBE	HABER	SALDO ACUMULADO
4	Obligaciones con Terceros	365,498.08	5,613,989.92	5,649,640.30	401,148.46
41	Deuda Corriente	46,694.66	5,303,603.64	5,304,340.99	47,432.01
412	Depósitos de Terceros	46,694.66	48,404.90	49,142.25	47,432.01
41201	Depósitos Ajenos	40,751.88	41,065.17	41,802.52	41,489.23
41201001	Depósitos Ajenos	29,735.38	29,019.13	27,903.76	28,620.01
41201002	INTERESES GENERADOS POR CUENTAS CORRIENTES	11.57	430.52	465.05	46.10
41201777	Embargos Judiciales	11,004.93	11,615.52	13,433.71	12,823.12
41203	Anticipos por Servicios	5,942.78	0.00	0.00	5,942.78
41203001	Anticipos por Servicios	5,942.78	0.00	0.00	5,942.78
41254	Anticipo de Impuesto Retenido IVA	0.00	7,339.73	7,339.73	0.00
41254935	Tesoro Publico (DGT)	0.00	7,339.73	7,339.73	0.00
413	Acreeedores Monetarios	0.00	5,255,198.74	5,255,198.74	0.00
41351	A. M. x Remuneraciones	0.00	3,619,007.20	3,619,007.20	0.00
41351001	Remuneraciones	0.00	3,088,548.62	3,088,548.62	0.00
41351814	Procuraduría General de la República	0.00	10,003.96	10,003.96	0.00
41351827	Instituto Nacional de Pensiones de los Empleados Públicos (INPEP)	0.00	25,467.92	25,467.92	0.00
41351837	Instituto de Previsión Social de la Fuerza Armada (IPSFA)	0.00	4,410.98	4,410.98	0.00
41351893	Instituto Salvadoreño del Seguro Social (ISSS)	0.00	193,964.54	193,964.54	0.00
41351921	Fondo Social para la Vivienda (FSV)	0.00	22,717.74	22,717.74	0.00
41351935	Tesoro Público (DGT)	0.00	273,893.44	273,893.44	0.00
41354	A.M. x Adquisiciones de Bienes y Servicios	0.00	1,281,815.99	1,281,815.99	0.00
41354001	Adquisiciones de Bienes y Servicios	0.00	1,252,735.24	1,252,735.24	0.00
41354920	Administración Nacional de Acueductos y Alcantarillados (ANDA)	0.00	7,710.00	7,710.00	0.00
41354935	Tesoro Público (DGT)	0.00	21,370.75	21,370.75	0.00
41355	A.M. x Gastos Financieros y Otros	0.00	7,026.88	7,026.88	0.00
41355001	Gastos Financieros y Otros	0.00	6,857.58	6,857.58	0.00
41355935	Dirección General de Tesorería	0.00	169.30	169.30	0.00
41356	A.M. x Transferencias Corrientes Otorgadas	0.00	462.39	462.39	0.00
41356001	Transferencias Corrientes Otorgadas	0.00	462.39	462.39	0.00
41361	A.M. x Inversiones en Activos Fijos	0.00	36,500.00	36,500.00	0.00
41361001	Inversiones en Activos Fijos	0.00	36,276.12	36,276.12	0.00
41361935	Retención 1% Iva Bienes y Servicios	0.00	223.88	223.88	0.00
41389	A.M. x Operaciones de Ejercicios Anteriores	0.00	310,386.28	310,386.28	0.00
41389001	Operaciones de Ejercicios Anteriores	0.00	310,386.28	310,386.28	0.00
42	Financiamiento de Terceros	318,803.42	310,386.28	345,299.31	353,716.45
424	Acreeedores Financieros	318,803.42	310,386.28	345,299.31	353,716.45
42451	Acreeedores Monetarios por Pagar	318,803.42	310,386.28	345,299.31	353,716.45
42451454	AMP X A.M. x Adquisiciones de Bienes y Servicios	0.00	0.00	0.00	0.00

Hospital Nacional "Dr. Luis Edmundo Vásquez", Chalatenango
BALANCE DE COMPROBACION
Del 1 de Enero al 31 de Diciembre (Definitivo) del 2014
(EN DOLARES)

17/11/2016

Pag. 4 de 8

Institucional

CODIGO	CONCEPTO	SALDO ANTERIOR	DEBE	HABER	SALDO ACUMULADO
42451777	Acreedores Monetarios por Pagar	318,803.42	310,386.28	345,299.31	353,716.45
	Sub Total Título	365,498.08	5,613,989.92	5,649,640.30	401,148.46

BALANCE DE COMPROBACION

Del 1 de Enero al 31 de Diciembre (Definitivo) del 2014
(EN DOLARES)

Institucional

CODIGO	CONCEPTO	SALDO ANTERIOR	DEBE	HABER	SALDO ACUMULADO
8	Obligaciones Propias	5,218,778.22	15,656,836.04	15,648,241.49	5,210,183.67
81	Patrimonio Estatal	5,218,778.22	4,633,633.20	4,625,038.65	5,210,183.67
811	Patrimonio	5,218,778.22	4,633,633.20	4,625,038.65	5,210,183.67
81103	Patrimonio Instituciones Descentralizadas	7,667,826.60	0.00	0.00	7,667,826.60
81103001	Patrimonio Instituciones Descentralizadas	9,974,866.17	0.00	0.00	9,974,866.17
81103002	Resultado de años anteriores	(2,290,691.20)	0.00	0.00	(2,290,691.20)
81103999	Patrimonio Institucional Descentral	(16,348.37)	0.00	0.00	(16,348.37)
81107	Donaciones y Legados Bienes Corporales	1,207,767.48	87,000.00	141,544.71	1,262,312.19
81107001	Donaciones y Legados Bienes Corporales	1,125,509.73	87,000.00	141,544.71	1,180,054.44
81107002	Medicamentos e Insumos Medicos	82,257.75	0.00	0.00	82,257.75
81109	Resultado Ejercicios Anteriores	(4,470,664.04)	0.00	(996,537.85)	(5,467,201.89)
81109009	RESULTADO EJERCICIO ANTERIOR 2005	50,744.15	0.00	0.00	50,744.15
81109010	Resultado Ejercicio 2006	(3,730,542.00)	0.00	0.00	(3,730,542.00)
81109011	RESULTADO DEL EJERCICIO 2007	(92,408.33)	0.00	0.00	(92,408.33)
81109012	RESULTADO DEL EJERCICIO 2008	(131,413.82)	0.00	0.00	(131,413.82)
81109013	RESULTADO DEL EJERCICIO 2009	(244,242.15)	0.00	0.00	(244,242.15)
81109014	RESULTADO DEL EJERCICIO 2010	(59,981.42)	0.00	0.00	(59,981.42)
81109015	RESULTADO DEL EJERCICIO 2011	(213,741.17)	0.00	0.00	(213,741.17)
81109016	RESULTADO DEL EJERCICIO 2012	(49,079.28)	0.00	0.00	(49,079.28)
81109017	RESULTADO DEL EJERCICIO 2013	0.00	0.00	(996,537.85)	(996,537.85)
81109888	Ajuste por Conversion de Moneda	(0.02)	0.00	0.00	(0.02)
81111	Resultado Ejercicio Corriente	(996,537.85)	4,546,633.20	5,480,031.79	(63,139.26)
81111999	Resultado Ejercicio Corriente	(996,537.85)	4,546,633.20	5,480,031.79	(63,139.26)
81113	Superávit por Revaluaciones	1,810,386.03	0.00	0.00	1,810,386.03
81113001	Superávit por Revaluaciones	1,810,386.03	0.00	0.00	1,810,386.03
83	Gastos de Gestión	0.00	5,543,171.05	5,543,171.05	0.00
833	Gastos en Personal	0.00	3,619,007.20	3,619,007.20	0.00
83301	Remuneraciones Personal Permanente	0.00	3,284,762.29	3,284,762.29	0.00
83301001	Sueldos	0.00	3,197,213.32	3,197,213.32	0.00
83301003	Aguinaldos	0.00	87,548.97	87,548.97	0.00
83307	Contrib. Patronales a Inst. de Seguridad Social Pública	0.00	153,458.06	153,458.06	0.00
83307001	Por Remuneraciones Permanentes	0.00	153,458.06	153,458.06	0.00
83309	Contrib. Patronales a Inst de Seguridad Social Privadas	0.00	180,786.85	180,786.85	0.00
83309001	Por Remuneraciones Permanentes	0.00	180,786.85	180,786.85	0.00
834	Gastos en Bienes de Consumo y Servicios	0.00	1,683,749.16	1,683,749.16	0.00
83401	Productos Alimenticios, Agropecuarios y Forestales	0.00	106,386.30	106,386.30	0.00
83401001	Productos Alimenticios para Personas	0.00	106,386.30	106,386.30	0.00
83403	Productos Textiles y Vestuarios	0.00	26,836.08	26,836.08	0.00
83403001	Productos Textiles y Vestuarios	0.00	26,836.08	26,836.08	0.00
83405	Materiales de Oficina, Productos de Papel e Impresos	0.00	47,569.30	47,569.30	0.00

BALANCE DE COMPROBACION

Del 1 de Enero al 31 de Diciembre (Definitivo) del 2014
(EN DOLARES)

Institucional

CODIGO	CONCEPTO	SALDO ANTERIOR	DEBE	HABER	SALDO ACUMULADO
83405001	Productos de Papel y Cartón	0.00	27,709.17	27,709.17	0.00
83405002	Materiales de Oficina	0.00	19,351.63	19,351.63	0.00
83405003	Libros, Textos, Utiles de Enseñanza y Publicaciones	0.00	508.50	508.50	0.00
83407	Productos de Cuero y Caucho	0.00	6,575.24	6,575.24	0.00
83407003	Llantas y Neumáticos	0.00	6,575.24	6,575.24	0.00
83409	Productos Químicos, Combustibles y Lubricantes	0.00	674,839.05	674,839.05	0.00
83409001	Productos Químicos	0.00	102,106.82	102,106.82	0.00
83409002	Productos Farmacéuticos y Medicinales	0.00	464,383.54	464,383.54	0.00
83409003	Combustibles y Lubricantes	0.00	78,585.83	78,585.83	0.00
83409005	Oxígeno	0.00	29,762.86	29,762.86	0.00
83411	Minerales y Productos Derivados	0.00	750.00	750.00	0.00
83411002	Minerales Metálicos y Productos Derivados	0.00	750.00	750.00	0.00
83413	Materiales de Uso o Consumo	0.00	242,286.02	242,286.02	0.00
83413001	Materiales e Instrumental de Laboratorios y Uso Médico	0.00	195,561.44	195,561.44	0.00
83413002	Materiales Informáticos	0.00	25,027.71	25,027.71	0.00
83413004	Materiales Eléctricos	0.00	21,696.87	21,696.87	0.00
83415	Bienes de Uso y Consumo Diverso	0.00	183,547.83	183,547.83	0.00
83415001	Herramientas, Repuestos y Accesorios	0.00	51,607.44	51,607.44	0.00
83415099	Bienes de Uso y Consumo Diversos	0.00	131,940.39	131,940.39	0.00
83417	Servicios Básicos	0.00	150,650.82	150,650.82	0.00
83417001	Servicios de Energía Eléctrica	0.00	132,705.88	132,705.88	0.00
83417002	Servicios de Agua	0.00	7,710.00	7,710.00	0.00
83417003	Servicios de Telecomunicaciones	0.00	10,234.94	10,234.94	0.00
83419	Mantenimiento y Reparación	0.00	60,496.27	60,496.27	0.00
83419001	Mantenimientos y Reparaciones de Bienes Muebles	0.00	37,594.29	37,594.29	0.00
83419002	Mantenimientos y Reparaciones de Vehículos	0.00	22,901.98	22,901.98	0.00
83421	Servicios Comerciales	0.00	48,074.33	48,074.33	0.00
83421001	Transportes, Fletes y Almacenamientos	0.00	10,918.37	10,918.37	0.00
83421003	Servicios de Vigilancia	0.00	35,310.00	35,310.00	0.00
83421006	Servicios de Laboratorios	0.00	1,845.96	1,845.96	0.00
83423	Otros Servicios y Arrendamientos Diversos	0.00	51,082.18	51,082.18	0.00
83423099	Servicios Generales y Arrendamientos Diversos	0.00	51,082.18	51,082.18	0.00
83427	Pasajes y Viáticos	0.00	8,683.10	8,683.10	0.00
83427001	Pasajes al Interior	0.00	1,495.50	1,495.50	0.00
83427003	Viáticos por Comisión Interna	0.00	7,187.60	7,187.60	0.00
83429	Servicios Técnicos y Profesionales	0.00	75,972.64	75,972.64	0.00
83429001	Servicios Médicos	0.00	64,247.64	64,247.64	0.00
83429002	Servicios del Medio Ambiente y Recursos Naturales	0.00	3,400.00	3,400.00	0.00
83429003	Servicios Jurídicos	0.00	8,325.00	8,325.00	0.00
836	Gastos Financieros y Otros	0.00	7,026.88	7,026.88	0.00

BALANCE DE COMPROBACION

Del 1 de Enero al 31 de Diciembre (Definitivo) del 2014
(EN DOLARES)

Institucional

CODIGO	CONCEPTO	SALDO ANTERIOR	DEBE	HABER	SALDO ACUMULADO
83601	Primas y Gastos por Seguros y Comisiones Bancarias	0.00	2,395.73	2,395.73	0.00
83601001	Primas y Gastos de Seguros de Personas	0.00	669.53	669.53	0.00
83601002	Primas y Gastos de Seguros de Bienes	0.00	1,685.52	1,685.52	0.00
83601003	Comisiones y Gastos Bancarios	0.00	40.68	40.68	0.00
83603	Impuestos, Tasas y Derechos	0.00	4,631.15	4,631.15	0.00
83603099	Impuestos, Tasas y Derechos Diversos	0.00	4,631.15	4,631.15	0.00
837	Gastos en Transferencias Otorgadas	0.00	2,683.29	2,683.29	0.00
83709	Transferencias Corrientes al Sector Privado	0.00	462.39	462.39	0.00
83709004	A Personas Naturales	0.00	462.39	462.39	0.00
83799	Transferencias entre Dependencias Institucionales	0.00	2,220.90	2,220.90	0.00
83799001	Transferencias entre Dependencias Institucionales	0.00	25.50	25.50	0.00
83799870	Hospital Nacional de Cojutepeque	0.00	2,058.00	2,058.00	0.00
83799876	Hospital Nacional de Chalchuapa	0.00	18.00	18.00	0.00
83799880	Hospital Nacional de Nueva Concepción	0.00	119.40	119.40	0.00
838	Costos de Ventas y Cargos Calculados	0.00	228,864.52	228,864.52	0.00
83806	Gastos por Descargo de Bienes de Larga Duración	0.00	396.37	396.37	0.00
83806001	Gastos por Descargo de Bienes de Larga Duración	0.00	396.37	396.37	0.00
83815	Depreciación de Bienes de Uso	0.00	228,468.15	228,468.15	0.00
83815001	Depreciación de Bienes de Uso	0.00	228,468.15	228,468.15	0.00
839	Gastos de Actualizaciones y Ajustes	0.00	1,840.00	1,840.00	0.00
83955	Ajustes de Ejercicios Anteriores	0.00	1,840.00	1,840.00	0.00
83955001	Ajustes de Ejercicios Anteriores	0.00	1,840.00	1,840.00	0.00
85	Ingresos de Gestión	0.00	5,480,031.79	5,480,031.79	0.00
855	Ingresos Financieros y Otros	0.00	7,278.13	7,278.13	0.00
85509	Arrendamiento de Bienes	0.00	7,278.13	7,278.13	0.00
85509002	Arrendamientos de Bienes Inmuebles	0.00	7,278.13	7,278.13	0.00
856	Ingresos por Transferencias Corrientes Recibidas	0.00	5,193,644.62	5,193,644.62	0.00
85605	Transferencias Corrientes del Sector Público	0.00	4,674,498.14	4,674,498.14	0.00
85605001	Transferencias Corrientes del Sector Público	0.00	0.00	0.00	0.00
85605853	Ministerio de Salud Pública y Asistencia Social	0.00	4,674,498.14	4,674,498.14	0.00
85607	Transferencias Corrientes del Sector Privado	0.00	1,998.00	1,998.00	0.00
85607001	De Empresas Privadas no Financieras	0.00	1,998.00	1,998.00	0.00
85699	Transferencias entre Dependencias Institucionales	0.00	517,148.48	517,148.48	0.00
85699001	Transferencias entre Dependencias Institucionales	0.00	5,158.76	5,158.76	0.00
85699853	Ministerio de Salud Publica y Asistencia Social	0.00	511,043.02	511,043.02	0.00
85699860	Hospital Nacional "Francisco Menéndez", Ahuachapán	0.00	35.00	35.00	0.00
85699864	Hospital Nacional Santa Gertrudis, San Vicente.	0.00	836.70	836.70	0.00
85699870	Hospital Nacional de Cojutepeque	0.00	48.75	48.75	0.00
85699880	Hospital Nacional de Nueva Concepción	0.00	26.25	26.25	0.00
857	Ingresos por Transferencias de Capital Recibidas	0.00	5,660.00	5,660.00	0.00


BALANCE DE COMPROBACION

Del 1 de Enero al 31 de Diciembre (Definitivo) del 2014
(EN DOLARES)

Institucional

CODIGO	CONCEPTO	SALDO ANTERIOR	DEBE	HABER	SALDO ACUMULADO
85703	Transferencias de Capital del Sector Público	0.00	0.00	0.00	0.00
85703853	Ministerio de Salud Pública y Asistencia Social	0.00	0.00	0.00	0.00
85705	Transferencias de Capital del Sector Privado	0.00	5,660.00	5,660.00	0.00
85705001	De Empresas Privadas no Financieras	0.00	5,660.00	5,660.00	0.00
858	Ingresos por Ventas de Bienes y Servicios	0.00	259,541.00	259,541.00	0.00
85807	Venta de Servicios Públicos	0.00	259,541.00	259,541.00	0.00
85807002	Servicios de Educación y Salud	0.00	259,541.00	259,541.00	0.00
859	Ingresos por Actualizaciones y Ajustes	0.00	13,908.04	13,908.04	0.00
85909	Ingresos Diversos	0.00	3,500.00	3,500.00	0.00
85909099	Ingresos Diversos	0.00	3,500.00	3,500.00	0.00
85949	Ingresos por Donaciones de Bienes	0.00	456.52	456.52	0.00
85949001	Ingresos por Donaciones de Bienes	0.00	456.52	456.52	0.00
85955	Ajustes de Ejercicios Anteriores	0.00	9,951.52	9,951.52	0.00
85955001	Ajustes de Ejercicios Anteriores	0.00	9,951.52	9,951.52	0.00
Sub Total Título		5,218,778.22	15,656,836.04	15,648,241.49	5,210,183.67
Total		0.00	37,204,340.19	37,204,340.19	0.00

HOSPITAL NACIONAL Dr. LUIS EDMUNDO VÁSQUEZ
UNIDAD FINANCIERA INSTITUCIONAL
CHALATENANGO



HOSPITAL NACIONAL Dr. LUIS EDMUNDO VÁSQUEZ
CHALATENANGO
UNIDAD FINANCIERA INSTITUCIONAL
CONTADOR

HOSPITAL NACIONAL "DR. LUIS EDMUNDO VÁSQUEZ", CHALATENANGO

ESTADO DE EJECUCION PRESUPUESTARIA DE EGRESOS

Reporte Acumulado Del 1 de Enero al 31 de Diciembre (Definitivo) del 2014
(EN DOLARES)

Institucional

CODIGO	CONCEPTO	CREDITO PRESUPUESTARIO	DEVENGADO	SALDO PRESUPUESTARIO
51	Remuneraciones	3,622,500.00	3,619,007.20	3,492.80
511	Remuneraciones Permanentes	3,287,657.89	3,284,762.29	2,895.60
51101	Sueldos	3,200,108.92	3,197,213.32	2,895.60
51103	Aguinaldos	87,548.97	87,548.97	0.00
514	Contribuciones Patronales a Inst de Seg Social Públicas	153,723.20	153,458.06	265.14
51401	Por Remuneraciones Permanentes	153,723.20	153,458.06	265.14
515	Contribuciones Patronales a Inst de Seg Social Privadas	181,118.91	180,786.85	332.06
51501	Por Remuneraciones Permanentes	181,118.91	180,786.85	332.06
54	Adquisiciones de Bienes y Servicios	1,284,641.73	1,281,815.99	2,825.74
541	Bienes de Uso y Consumo	889,679.35	886,856.65	2,822.70
54101	Productos Alimenticios para Personas	108,524.10	106,386.30	2,137.80
54104	Productos Textiles y Vestuarios	26,836.09	26,836.08	0.01
54105	Productos de Papel y Cartón	27,709.17	27,709.17	0.00
54107	Productos Químicos	96,454.94	96,454.44	0.50
54108	Productos Farmacéuticos y Medicinales	101,219.04	101,219.04	0.00
54109	Llantas y Neumáticos	6,575.24	6,575.24	0.00
54110	Combustibles y Lubricantes	98,729.48	98,729.48	0.00
54112	Minerales Metálicos y Productos Derivados	750.00	750.00	0.00
54113	Materiales e Instrumental de Laboratorios y uso Médico	156,387.43	156,038.55	348.88
54114	Materiales de Oficina	19,351.63	19,351.63	0.00
54115	Materiales Informáticos	25,027.71	25,027.71	0.00
54116	Libros , Textos, Utiles de Enseñanza y Publicaciones	508.50	508.50	0.00
54118	Herramientas, Repuestos y Accesorios	51,607.44	51,607.44	0.00
54119	Materiales Eléctricos	21,696.87	21,696.87	0.00
54123	Oxígeno	29,766.85	29,762.86	3.99
54199	Bienes de Uso y Consumo Diversos	118,534.86	118,203.34	331.52
542	Servicios Básicos	150,650.82	150,650.82	0.00
54201	Servicios de Energía Eléctrica	132,705.88	132,705.88	0.00
54202	Servicios de Agua	7,710.00	7,710.00	0.00
54203	Servicios de Telecomunicaciones	10,234.94	10,234.94	0.00
543	Servicios Generales y Arrendamientos	159,652.78	159,652.78	0.00
54301	Mantenimientos y Reparaciones de Bienes Muebles	37,594.29	37,594.29	0.00
54302	Mantenimientos y Reparaciones de Vehículos	22,901.98	22,901.98	0.00
54304	Transportes, Fletes y Almacenamientos	10,918.37	10,918.37	0.00
54306	Servicios de Vigilancia	35,310.00	35,310.00	0.00
54309	Servicios de Laboratorios	1,845.96	1,845.96	0.00
54399	Servicios Generales y Arrendamientos Diversos	51,082.18	51,082.18	0.00

HOSPITAL NACIONAL "DR. LUIS EDMUNDO VÁSQUEZ", CHALATENANGO

ESTADO DE EJECUCION PRESUPUESTARIA DE EGRESOS

Reporte Acumulado Del 1 de Enero al 31 de Diciembre (Definitivo) del 2014
(EN DOLARES)

Institucional

CODIGO	CONCEPTO	CREDITO PRESUPUESTARIO	DEVENGADO	SALDO PRESUPUESTARIO
544	Pasajes y Viáticos	8,683.27	8,683.10	0.17
54401	Pasajes al Interior	1,495.50	1,495.50	0.00
54403	Viáticos por Comisión Interna	7,187.77	7,187.60	0.17
545	Consultorías, Estudios e Investigaciones	75,975.51	75,972.64	2.87
54501	Servicios Médicos	64,250.51	64,247.64	2.87
54502	Servicios del Medio Ambiente y Recursos Naturales	3,400.00	3,400.00	0.00
54503	Servicios Jurídicos	8,325.00	8,325.00	0.00
55	Gastos Financieros y Otros	7,026.88	7,026.88	0.00
555	Impuestos, Tasas y Derechos	4,631.15	4,631.15	0.00
55599	Impuestos, Tasas y Derechos Diversos	4,631.15	4,631.15	0.00
556	Seguros, Comisiones y Gastos Bancarios	2,395.73	2,395.73	0.00
55601	Primas y Gastos de Seguros de Personas	669.53	669.53	0.00
55602	Primas y Gastos de Seguros de Bienes	1,685.52	1,685.52	0.00
55603	Comisiones y Gastos Bancarios	40.68	40.68	0.00
56	Transferencias Corrientes	462.39	462.39	0.00
563	Transferencias Corrientes al Sector Privado	462.39	462.39	0.00
56304	A Personas Naturales	462.39	462.39	0.00
61	Inversiones en Activos Fijos	36,500.00	36,500.00	0.00
611	Bienes Muebles	36,500.00	36,500.00	0.00
61102	Maquinarias y Equipos	2,606.14	2,606.14	0.00
61103	Equipos Médicos y de Laboratorios	15,990.00	15,990.00	0.00
61104	Equipos Informáticos	683.86	683.86	0.00
61105	Vehículos de Transporte	11,200.00	11,200.00	0.00

HOSPITAL NACIONAL "DR. LUIS EDMUNDO VÁSQUEZ", CHALATENANGO

ESTADO DE EJECUCION PRESUPUESTARIA DE EGRESOS

Reporte Acumulado Del 1 de Enero al 31 de Diciembre (Definitivo) del 2014
(EN DOLARES)


Institucional

CODIGO	CONCEPTO	CREDITO PRESUPUESTARIO	DEVENGADO	SALDO PRESUPUESTARIO
61108	Herramientas y Repuestos Principales	6,020.00	6,020.00	0.00
Total Rubro		4,951,131.00	4,944,812.46	6,318.54
Total Cuenta		4,951,131.00	4,944,812.46	6,318.54
Total Especifico		4,951,131.00	4,944,812.46	6,318.54

F. _____
JEFE UFI



F. _____
CONTADOR



Hospital Nacional "Dr. Luis Edmundo Vásquez", Chalatenango
ESTADO DE RENDIMIENTO ECONOMICO
Del 1 de Enero al 31 de Diciembre (Definitivo) del 2014
(EN DOLARES)

17/11/2016

Pag. 1 de 3

Institucional

GASTOS DE GESTION	CORRIENTE	ANTERIOR	INGRESOS DE GESTION	CORRIENTE	ANTERIOR
Gastos en Personal	0.00	0.00	Ingresos Financieros y Otros	0.00	0.00
Remuneraciones Personal Permanente	0.00	0.00	Arrendamiento de Bienes	0.00	0.00
Sueldos	0.00	0.00	Arrendamientos de Bienes Inmuebles	0.00	0.00
Aguinaldos	0.00	0.00	Ingresos por Transferencias Corrientes Recibidas	0.00	0.00
Contrib. Patronales a Inst. de Seguridad Social Pública	0.00	0.00	Transferencias Corrientes del Sector Público	0.00	0.00
Por Remuneraciones Permanentes	0.00	0.00	Ministerio de Salud Pública y Asistencia Social	0.00	0.00
Contrib. Patronales a Inst de Seguridad Social Privadas	0.00	0.00	Transferencias Corrientes del Sector Privado	0.00	0.00
Por Remuneraciones Permanentes	0.00	0.00	De Empresas Privadas no Financieras	0.00	0.00
Gastos en Bienes de Consumo y Servicios	0.00	0.00	Transferencias entre Dependencias Institucionales	0.00	0.00
Productos Alimenticios, Agropecuarios y Forestales	0.00	0.00	Transferencias entre Dependencias Institucionales	0.00	0.00
Productos Alimenticios para Personas	0.00	0.00	Ministerio de Salud Publica y Asistencia Social	0.00	0.00
Productos Textiles y Vestuarios	0.00	0.00	Hospital Nacional "Francisco Menéndez", Ahuachapán	0.00	0.00
Productos Textiles y Vestuarios	0.00	0.00	Hospital Nacional Santa Gertrudis, San Vicente.	0.00	0.00
Materiales de Oficina, Productos de Papel e Impresos	0.00	0.00	Hospital Nacional de Cojutepeque	0.00	0.00
Productos de Papel y Cartón	0.00	0.00	Hospital Nacional de Nueva Concepción	0.00	0.00
Materiales de Oficina	0.00	0.00	Ingresos por Transferencias de Capital Recibidas	0.00	0.00
Libros, Textos, Útiles de Enseñanza y Publicaciones	0.00	0.00	Transferencias de Capital del Sector Privado	0.00	0.00
Productos de Cuero y Caucho	0.00	0.00	De Empresas Privadas no Financieras	0.00	0.00
Llantas y Neumáticos	0.00	0.00	Ingresos por Ventas de Bienes y Servicios	0.00	0.00
Productos Químicos, Combustibles y Lubricantes	0.00	0.00	Venta de Servicios Públicos	0.00	0.00
Productos Químicos	0.00	0.00	Servicios de Educación y Salud	0.00	0.00
Productos Farmacéuticos y Medicinales	0.00	0.00	Ingresos por Actualizaciones y Ajustes	0.00	0.00
Combustibles y Lubricantes	0.00	0.00	Ingresos Diversos	0.00	0.00
Oxígeno	0.00	0.00	Ingresos Diversos	0.00	0.00
Minerales y Productos Derivados	0.00	0.00	Ingresos por Donaciones de Bienes	0.00	0.00
Minerales Metálicos y Productos Derivados	0.00	0.00	Ingresos por Donaciones de Bienes	0.00	0.00
Materiales de Uso o Consumo	0.00	0.00	Ajustes de Ejercicios Anteriores	0.00	0.00
Materiales e Instrumental de Laboratorios y Uso Médico	0.00	0.00	Ajustes de Ejercicios Anteriores	0.00	0.00
Materiales Informáticos	0.00	0.00	SUB TOTAL INGRESOS	0.00	0.00
Materiales Eléctricos	0.00	0.00			
Bienes de Uso y Consumo Diverso	0.00	0.00			
Herramientas, Repuestos y Accesorios	0.00	0.00			
Bienes de Uso y Consumo Diversos	0.00	0.00			
Servicios Básicos	0.00	0.00			
Servicios de Energía Eléctrica	0.00	0.00			
Servicios de Agua	0.00	0.00			

Hospital Nacional "Dr. Luis Edmundo Vásquez", Chalatenango
ESTADO DE RENDIMIENTO ECONOMICO
Del 1 de Enero al 31 de Diciembre (Definitivo) del 2014
(EN DOLARES)

17/11/2016

Pag. 2 de 3

Institucional

GASTOS DE GESTION	CORRIENTE	ANTERIOR
Servicios de Telecomunicaciones	0.00	0.00
Mantenimiento y Reparación	0.00	0.00
Mantenimientos y Reparaciones de Bienes Muebles	0.00	0.00
Mantenimientos y Reparaciones de Vehículos	0.00	0.00
Servicios Comerciales	0.00	0.00
Transportes, Fletes y Almacenamientos	0.00	0.00
Servicios de Vigilancia	0.00	0.00
Servicios de Laboratorios	0.00	0.00
Otros Servicios y Arrendamientos Diversos	0.00	0.00
Servicios Generales y Arrendamientos Diversos	0.00	0.00
Pasajes y Viáticos	0.00	0.00
Pasajes al Interior	0.00	0.00
Viáticos por Comisión Interna	0.00	0.00
Servicios Técnicos y Profesionales	0.00	0.00
Servicios Médicos	0.00	0.00
Servicios del Medio Ambiente y Recursos Naturales	0.00	0.00
Servicios Jurídicos	0.00	0.00
Gastos Financieros y Otros	0.00	0.00
Primas y Gastos por Seguros y Comisiones Bancarias	0.00	0.00
Primas y Gastos de Seguros de Personas	0.00	0.00
Primas y Gastos de Seguros de Bienes	0.00	0.00
Comisiones y Gastos Bancarios	0.00	0.00
Impuestos, Tasas y Derechos	0.00	0.00
Impuestos, Tasas y Derechos Diversos	0.00	0.00
Gastos en Transferencias Otorgadas	0.00	0.00
Transferencias Corrientes al Sector Privado	0.00	0.00
A Personas Naturales	0.00	0.00
Transferencias entre Dependencias Institucionales	0.00	0.00
Transferencias entre Dependencias Institucionales	0.00	0.00
Hospital Nacional de Cojutepeque	0.00	0.00
Hospital Nacional de Chalchuapa	0.00	0.00
Hospital Nacional de Nueva Concepción	0.00	0.00
Costos de Ventas y Cargos Calculados	0.00	0.00
Gastos por Descargo de Bienes de Larga Duración	0.00	0.00
Gastos por Descargo de Bienes de Larga Duración	0.00	0.00
Depreciación de Bienes de Uso	0.00	0.00
Depreciación de Bienes de Uso	0.00	0.00

Hospital Nacional "Dr. Luis Edmundo Vásquez", Chalaténango
ESTADO DE RENDIMIENTO ECONOMICO
Del 1 de Enero al 31 de Diciembre (Definitivo) del 2014
(EN DOLARES)

Institucional

GASTOS DE GESTION	CORRIENTE	ANTERIOR
Gastos de Actualizaciones y Ajustes	0.00	0.00
Ajustes de Ejercicios Anteriores	0.00	0.00
Ajustes de Ejercicios Anteriores	0.00	0.00
SUB TOTAL GASTOS	0.00	0.00

F. 
JEFE UFI



F. 
CONTADOR



Hospital Nacional "Dr. Luis Edmundo Vásquez", Chalatenango
ESTADO DE SITUACION FINANCIERA
 al 31 de Diciembre (Definitivo) del 2014
 (EN DOLARES)

17/11/2016

Pag. 1 de 1

Institucional

Recursos	Corriente
Fondos	45,277.89
Disponibilidades	45,277.89
Deudores Monetarios	.00
Inversiones Financieras	351,304.67
Deudores Financieros	351,304.67
Inversiones en Existencias	471,191.31
Existencias Institucionales	471,191.31
Inversiones en Bienes de Uso	4,743,558.26
Bienes Depreciables	3,572,697.58
Bienes no Depreciables	1,170,860.68
TOTAL RECURSOS	5,611,332.13

Obligaciones	Corriente
Deuda Corriente	47,432.01
Depósitos de Terceros	47,432.01
Acreedores Monetarios	.00
Financiamiento de Terceros	353,716.45
Acreedores Financieros	353,716.45
SUB TOTAL	401,148.46
Patrimonio Estatal	5,210,183.67
Patrimonio	5,210,183.67
Resultado del Ejercicio	.00
SUB TOTAL	5,210,183.67
TOTAL OBLIGACIONES	5,611,332.13


F.

JEFE UFI



F.


CONTADOR

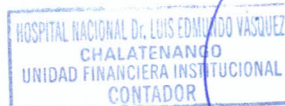


Hospital Nacional "Dr. Luis Edmundo Vásquez"; Chalatenango
 ESTADO DE FLUJO DE FONDOS
 Del 1 de Enero al 31 de Diciembre (Definitivo) del 2014
 (EN DOLARES)

Institucional

ESTRUCTURA	CORRIENTE	ANTERIOR
DISPONIBILIDADES INICIALES	28,209.20	0.00
DISPONIBILIDADES INICIALES	28,209.20	0.00
RESULTADO OPERACIONAL NETO	16,331.34	0.00
FUENTES OPERACIONALES	4,926,230.77	0.00
USOS OPERACIONALES	4,909,899.43	0.00
RESULTADO NO OPERACIONAL NETO	737.35	0.00
FUENTES NO OPERACIONALES	49,142.25	0.00
USOS NO OPERACIONALES	48,404.90	0.00
DISPONIBILIDAD FINAL	45,277.89	0.00

F. 
 JEFE UFI



F. 
 CONTADOR

Hospital Nacional "Dr. Luis Edmundo Vásquez", Chalatenango

A. MARCO INSTITUCIONAL

1. Política

Garantizar la gestión transparente de los recursos asignados y brindar servicios de salud con calidad y calidez en forma oportuna, equitativa y eficaz a toda la población del área de influencia del Hospital, proporcionando los servicios de salud de tipo ambulatorio, emergencia e internamiento en las especialidades básicas y algunas subespecialidades así como su rehabilitación de acuerdo a su perfil epidemiológico.

2. Prioridades en la Asignación de Recursos

Los recursos asignados se utilizarán en forma eficiente, oportuna y transparente, con el propósito de ampliar la cobertura, mejorar la accesibilidad y la calidad de atención en los servicios ambulatorios y de hospitalización, contribuyendo a disminuir los índices de morbilidad y mortalidad de la población del área geográfica de influencia del Hospital.

3. Objetivos

Dirigir, ejecutar y evaluar las actividades financieras conforme a metas establecidas, así como administrar con eficiencia los recursos de la Institución, con el fin de satisfacer las necesidades de salud que demande la población.

Mejorar el nivel de salud de la población del área de influencia del Hospital y disminuir la morbi-mortalidad existente mediante la atención permanente e integral en las cuatro áreas básicas y otras subespecialidades, aumentado con ello la esperanza de vida de las personas; así mismo, garantizar la gratuidad en la atención a toda persona que carezca de recursos económicos.

B. INGRESOS

Ingresos Corrientes		
14 Venta de Bienes y Servicios		215,740
142 Ingresos por Prestación de Servicios Públicos		
14202 Servicios de Educación y Salud	215,740	
15 Ingresos Financieros y Otros		9,980
154 Arrendamiento de Bienes		
15402 Arrendamientos de Bienes Inmuebles	6,480	
157 Otros Ingresos no Clasificados		
15799 Ingresos Diversos	3,500	
16 Transferencias Corrientes		5,028,290
162 Transferencias Corrientes del Sector Público		
1623200 Ramo de Salud	5,028,290	
Total		5,254,010

C. ASIGNACION DE RECURSOS

1. Destino del Gasto por Fuente de Financiamiento

Código	Unidad Presupuestaria	Responsable	Fondo General	Recursos Propios	Total
01	Dirección y Administración Institucional	Director	664,615	225,720	890,335
02	Servicios Integrales en Salud	Director	4,363,675		4,363,675
Total			5,028,290	225,720	5,254,010

2. Clasificación Económica Institucional por Area de Gestión

	Desarrollo Social
Gastos Corrientes	5,227,010
Gastos de Consumo o Gestión Operativa	5,225,510
Remuneraciones	3,828,985
Bienes y Servicios	1,396,525
Gastos Financieros y Otros	1,500
Impuestos, Tasas y Derechos	1,500
Gastos de Capital	27,000
Inversiones en Activos Fijos	27,000
Bienes Muebles	27,000
Total	5,254,010

3. Relación Propósitos con Recursos Asignados

Unidad Presupuestaria y Línea de Trabajo	Propósito	Costo
01 Dirección y Administración Institucional		890,335
01 Dirección Superior y Administración	Dirigir, coordinar y verificar el cumplimiento de las normas y el funcionamiento planificado de los procesos técnicos administrativos y la utilización óptima de los recursos institucionales.	890,335
02 Servicios Integrales en Salud		4,363,675
01 Atención Ambulatoria	Brindar servicios de salud, tanto preventiva como curativa en las especialidades y subespecialidades de forma oportuna, con calidad y calidez a la población del área geográfica de influencia, de acuerdo a su nivel de complejidad.	926,540
02 Atención Hospitalaria	Proporcionar servicios de salud en las áreas de emergencia y hospitalización en las cuatro especialidades básicas de medicina interna, gineco-obstetricia, pediatría, cirugía general y rehabilitación, y subespecialidades como ortopedia, cirugía pediátrica, oftalmología y neonatología; además, incluye la cantidad de \$27,000 para la compra de incubadoras de transporte para neonatos, según Dictamen No. 229 de fecha 31 de octubre de 2013 de la Comisión de Hacienda y Especial del Presupuesto de la Asamblea Legislativa.	3,435,135
03 Fortalecimiento de la Salud de la Mujer	Incrementar el acceso a diagnóstico y tratamiento oportuno de neoplasias prevalentes del aparato reproductor femenino y reducción de la morbilidad materna e infantil, en armonía con la iniciativa para la atención de la mujer que está siendo promovida por el Grupo Parlamentario de Mujeres de la Asamblea Legislativa.	2,000
Total		5,254,010

4. Asignación Presupuestaria por Rubro de Agrupación, Fuente de Financiamiento y Destino Económico

Unidad Presupuestaria y Cifrado Presupuestario	Línea de Trabajo	51 Remuneraciones	54 Adquisiciones de Bienes y Servicios	55 Gastos Financieros y Otros	61 Inversiones en Activos Fijos	Gastos Corrientes	Gastos de Capital	Total
01 Dirección y Administración Institucional		366,060	522,775	1,500		890,335		890,335
2014-3209-3-01-01-21-1 Fondo General	Dirección Superior y Administración	366,060	298,555			664,615		664,615
2 Recursos Propios			224,220	1,500		225,720		225,720
02 Servicios Integrales en Salud		3,462,925	873,750		27,000	4,336,675	27,000	4,363,675
2014-3209-3-02-01-21-1 Fondo General	Atención Ambulatoria	903,540	23,000			926,540		926,540
02-21-1 Fondo General	Atención Hospitalaria	2,559,385	848,750			3,408,135		3,408,135
22-1 Fondo General					27,000		27,000	27,000
03-21-1 Fondo General	Fortalecimiento de la Salud de la Mujer		2,000			2,000		2,000
Total		3,828,985	1,396,525	1,500	27,000	5,227,010	27,000	5,254,010

D. CLASIFICACION DE PLAZAS**1. Estratificación de Plazas a Tiempo Completo**

Rango Salarial	Ley de Salarios	
	Plazas	Monto
301.00 - 350.99	11	44,345
351.00 - 400.99	6	27,090
401.00 - 450.99	7	35,950
451.00 - 500.99	9	51,290
501.00 - 550.99	6	37,495
551.00 - 600.99	15	104,045
601.00 - 650.99	8	59,080
651.00 - 700.99	3	23,910
701.00 - 750.99	9	78,690
751.00 - 800.99	17	158,480
801.00 - 850.99	23	228,660
851.00 - 900.99	17	178,085
901.00 - 950.99	9	100,010
951.00 - 1,000.99	10	117,780
1,001.00 - 1,100.99	20	251,085
1,101.00 - 1,200.99	28	384,250
1,201.00 - 1,300.99	17	253,465
1,301.00 - 1,400.99	13	209,360
1,401.00 - 1,500.99	7	123,970
1,501.00 - 1,600.99	9	166,190
1,601.00 - 1,700.99	3	59,400
1,701.00 - 1,800.99	3	62,445
1,801.00 - 1,900.99	4	88,200
1,901.00 - 2,000.99	2	46,165
2,101.00 - 2,200.99	3	77,150
2,301.00 En Adelante	2	85,900
Total	261	3,052,490

2. Clasificación del Personal por Actividad a Tiempo Completo

Clasificación	Ley de Salarios	Monto
Personal Ejecutivo	1	42,310
Personal Técnico	163	1,935,650
Personal Administrativo	44	646,535
Personal de Obra	6	48,660
Personal de Servicio	47	379,335
Total	261	3,052,490