

BALANCE DE COMPROBACION

Del 1 de Enero al 31 de Diciembre (Definitivo) del 2013
(EN DOLARES)

Institucional

CODIGO	CONCEPTO	SALDO ANTERIOR	DEBE	HABER	SALDO ACUMULADO
2	Recursos	4,375,790.21	17,597,135.40	16,388,649.31	5,584,276.30
21	Fondos	21,792.63	13,803,005.62	13,796,589.05	28,209.20
211	Disponibilidades	21,792.63	8,786,570.06	8,780,153.49	28,209.20
21109	Bancos Comerciales M/D	3,626.52	8,774,594.08	8,775,391.05	2,829.55
21109001	Banco Comerciales M	3,626.52	8,774,594.08	8,775,391.05	2,829.55
21151	Fondos Depósitos en Tesoro Público	18,166.11	11,975.98	4,762.44	25,379.65
21151001	Fondos en Depósitos en Tesoro Público	18,166.11	11,975.98	4,762.44	25,379.65
213	Deudores Monetarios	0.00	5,016,435.56	5,016,435.56	0.00
21314	D.M. x Venta de Bienes y Servicios	0.00	208,775.14	208,775.14	0.00
21314006	VENTA DE SERVICIOS A LA UNIVERSIDAD	0.00	2,200.00	2,200.00	0.00
21314007	SERVICIOS MEDICO HOSPITALARIOS PRESTA. A F. DE PRO A LICIA. Y D	0.00	603.00	603.00	0.00
21314893	VENTA DE SERVICIOS (I.S.S.S)	0.00	60,512.43	60,512.43	0.00
21314948	Instituto Salvadoreño de Bienestar Magisterial	0.00	145,459.71	145,459.71	0.00
21315	D.M. x Ingresos Financieros y Otros	0.00	6,260.53	6,260.53	0.00
21315001	D.M. x Ingresos Financieros y Otros	0.00	6,260.53	6,260.53	0.00
21316	D.M. x Transferencias Corrientes Recibidas	0.00	4,513,389.50	4,513,389.50	0.00
21316853	Ministerio de Salud Pública y Asistencia Social	0.00	4,513,389.50	4,513,389.50	0.00
21322	D.M. x Transferencias de Capital Recibidas	0.00	0.00	0.00	0.00
21322853	Ministerio de Salud Pública y Asistencia Social	0.00	0.00	0.00	0.00
21389	D.M. x Operaciones de Ejercicios Anteriores	0.00	288,010.39	288,010.39	0.00
21389001	D.M. x Operaciones de Ejercicios Anteriores	0.00	288,010.39	288,010.39	0.00
22	Inversiones Financieras	268,338.12	332,718.17	268,338.12	332,718.17
225	Deudores Financieros	268,338.12	332,718.17	268,338.12	332,718.17
22551	Deudores Monetarios por Percibir	268,338.12	332,718.17	268,338.12	332,718.17
22551016	DMP x D.M. x Transferencias Corrientes Recibidas	0.00	0.00	0.00	0.00
22551189	DMP x D.M. x Operaciones de Ejercicios Anteriores	0.00	0.00	0.00	0.00
22551214	DMP x D.M. x Venta de Bienes y Servicios	140.00	0.00	140.00	0.00
22551215	DMP x D.M. x Ingresos Financieros y Otros	480.00	0.00	480.00	0.00
22551216	DMP x D.M. x Transferencias Corrientes Recibidas	267,718.12	0.00	267,718.12	0.00
22551222	D.M. Monetarios x Percibir, Transferencias MINSAL	0.00	0.00	0.00	0.00
22551314	DMP x D.M. x Venta de Bienes y Servicios	0.00	2,470.94	0.00	2,470.94
22551315	DMP x D.M. x Ingresos Financieros y Otros	0.00	2,570.53	0.00	2,570.53
22551316	DMP x D.M. x Transferencias Corrientes Recibidas	0.00	327,676.70	0.00	327,676.70
22551916	DMP x D.M. x Transferencias Corrientes Recibidas	0.00	0.00	0.00	0.00
23	Inversiones en Existencias	338,639.43	860,495.57	843,028.04	356,106.96
231	Existencias Institucionales	338,639.43	860,495.57	843,028.04	356,106.96
23109	Productos Químicos, Combustibles y Lubricantes	221,039.40	636,873.25	658,518.98	199,393.67
23109001	Productos Químicos	22,185.45	64,694.36	71,189.99	15,689.82
23109002	Productos Farmacéuticos y Medicinales	181,836.75	485,678.89	500,647.10	166,868.54
23109003	Combustibles y Lubricantes	17,017.20	86,500.00	86,681.89	16,835.31

BALANCE DE COMPROBACION

Del 1 de Enero al 31 de Diciembre (Definitivo) del 2013

(EN DOLARES)

Institucional

CODIGO	CONCEPTO	SALDO ANTERIOR	DEBE	HABER	SALDO ACUMULADO
23113	Materiales de Uso o Consumo	117,600.03	214,978.32	175,865.06	156,713.29
23113001	Materiales e Instrumental de Laboratorios y Uso Médico	117,600.03	214,978.32	175,865.06	156,713.29
23117	Maquinaria, Equipo y Mobiliario Diverso	0.00	8,644.00	8,644.00	0.00
23117003	Equipos Médicos y de Laboratorios	0.00	8,644.00	8,644.00	0.00
24	Inversiones en Bienes de Uso	3,747,020.03	2,600,916.04	1,480,694.10	4,867,241.97
241	Bienes Depreciables	3,182,232.60	1,994,842.79	1,480,694.10	3,696,381.29
24101	Bienes Inmuebles	4,820,074.05	1,385,372.78	1,265,269.45	4,940,177.38
24101001	Edificios e Instalaciones	4,820,074.05	1,385,372.78	1,265,269.45	4,940,177.38
24113	Maquinaria y Equipo de Producción	0.00	0.00	0.00	0.00
24113001	Maquinarias y Equipos de Producción	0.00	0.00	0.00	0.00
24115	Equipos Médicos y de Laboratorios	692,232.63	130,353.69	0.00	822,586.32
24115001	Equipos Médicos y de Laboratorios	692,232.63	130,353.69	0.00	822,586.32
24117	Equipo de Transporte, Tracción y Elevación	121,513.30	0.00	0.00	121,513.30
24117001	Vehículos de Transporte	121,513.30	0.00	0.00	121,513.30
24119	Maquinaria, Equipo y Mobiliario Diverso	531,854.61	24,496.30	0.00	556,350.91
24119001	Mobiliarios	17,133.80	0.00	0.00	17,133.80
24119002	Maquinarias y Equipos	110,916.83	19,926.30	0.00	130,843.13
24119004	Equipos Informáticos	103,828.02	0.00	0.00	103,828.02
24119005	Herramientas y Repuestos Principales	19,817.28	4,570.00	0.00	24,387.28
24119099	Bienes Muebles Diversos	280,158.68	0.00	0.00	280,158.68
24199	Depreciación Acumulada	2,983,441.99	454,620.02	215,424.65	2,744,246.62
24199001	Bienes Inmuebles	1,692,776.58	454,620.02	144,805.50	1,382,962.06
24199015	Equipos Médicos y de Laboratorios	696,658.38	0.00	49,248.02	745,906.40
24199017	Equipo de Transporte, Tracción y Elevación	215,240.75	0.00	5,504.72	220,745.47
24199019	Maquinaria, Equipo y Mobiliario Diverso	371,163.31	0.00	15,866.41	387,029.72
24199020	Equipo Informatico	7,602.97	0.00	0.00	7,602.97
243	Bienes no Depreciables	564,787.43	606,073.25	0.00	1,170,860.68
24301	Bienes Inmuebles	564,787.43	606,073.25	0.00	1,170,860.68
24301001	Terrenos	564,787.43	606,073.25	0.00	1,170,860.68
Sub Total Título		4,375,790.21	17,597,135.40	16,388,649.31	5,584,276.30

BALANCE DE COMPROBACION

Del 1 de Enero al 31 de Diciembre (Definitivo) del 2013
(EN DOLARES)

Institucional

CODIGO	CONCEPTO	SALDO ANTERIOR	DEBE	HABER	SALDO ACUMULADO
4	Obligaciones con Terceros	294,172.20	5,308,211.49	5,379,537.37	365,498.08
41	Deuda Corriente	22,774.14	5,037,158.19	5,061,078.71	46,694.66
412	Depósitos de Terceros	22,774.14	15,990.47	39,910.99	46,694.66
41201	Depósitos Ajenos	16,831.36	8,093.63	32,014.15	40,751.88
41201001	Depósitos Ajenos	12,693.65	2,327.22	19,368.95	29,735.38
41201002	INTERESES GENERADOS POR CUENTAS CORRIENTES	47.76	410.80	374.61	11.57
41201777	Embargos Judiciales	4,089.95	5,355.61	12,270.59	11,004.93
41203	Anticipos por Servicios	5,942.78	0.00	0.00	5,942.78
41203001	Anticipos por Servicios	5,942.78	0.00	0.00	5,942.78
41254	Anticipo de Impuesto Retenido IVA	0.00	7,896.84	7,896.84	0.00
41254935	Tesoro Publico (DGT)	0.00	7,896.84	7,896.84	0.00
413	Acreedores Monetarios	0.00	5,021,167.72	5,021,167.72	0.00
41351	A. M. x Remuneraciones	0.00	3,558,990.84	3,558,990.84	0.00
41351001	Remuneraciones	0.00	3,045,159.18	3,045,159.18	0.00
41351814	Procuraduría General de la República	0.00	15,792.03	15,792.03	0.00
41351827	Instituto Nacional de Pensiones de los Empleados Públicos (INPEP)	0.00	27,824.54	27,824.54	0.00
41351837	Instituto de Previsión Social de la Fuerza Armada (IPSFA)	0.00	4,293.50	4,293.50	0.00
41351893	Instituto Salvadoreño del Seguro Social (ISSS)	0.00	196,687.35	196,687.35	0.00
41351921	Fondo Social para la Vivienda (FSV)	0.00	24,270.47	24,270.47	0.00
41351935	Tesoro Público (DGT)	0.00	244,963.77	244,963.77	0.00
41354	A.M. x Adquisiciones de Bienes y Servicios	0.00	1,149,616.21	1,149,616.21	0.00
41354001	Adquisiciones de Bienes y Servicios	0.00	1,123,941.79	1,123,941.79	0.00
41354920	Administración Nacional de Acueductos y Alcantarillados (ANDA)	0.00	10,023.00	10,023.00	0.00
41354935	Tesoro Público (DGT)	0.00	15,651.42	15,651.42	0.00
41355	A.M. x Gastos Financieros y Otros	0.00	5,643.10	5,643.10	0.00
41355001	Gastos Financieros y Otros	0.00	5,565.55	5,565.55	0.00
41355935	Dirección General de Tesorería	0.00	77.55	77.55	0.00
41361	A.M. x Inversiones en Activos Fijos	0.00	14,704.28	14,704.28	0.00
41361001	Inversiones en Activos Fijos	0.00	14,574.16	14,574.16	0.00
41361935	Retención 1% Iva Bienes y Servicios	0.00	130.12	130.12	0.00
41389	A.M. x Operaciones de Ejercicios Anteriores	0.00	292,213.29	292,213.29	0.00
41389001	Operaciones de Ejercicios Anteriores	0.00	292,213.29	292,213.29	0.00
42	Financiamiento de Terceros	271,398.06	271,053.30	318,458.66	318,803.42
424	Acreedores Financieros	271,398.06	271,053.30	318,458.66	318,803.42
42450	Provisiones por Acreedores Monetarios	1,501.00	1,501.00	0.00	0.00
42450777	Provisiones por Acreedores Monetarios	1,501.00	1,501.00	0.00	0.00
42451	Acreedores Monetarios por Pagar	269,897.06	269,552.30	318,458.66	318,803.42
42451154	AMP X A.M. x Adquisiciones de Bienes y Servicios	0.00	0.00	0.00	0.00
42451254	AMP X A.M. x Adquisiciones de Bienes y Servicios	0.00	0.00	0.00	0.00

Hospital Nacional "Dr. Luis Edmundo Vásquez", Chaltenango
BALANCE DE COMPROBACION
Del 1 de Enero al 31 de Diciembre (Definitivo) del 2013
(EN DOLARES)

17/11/2016

Pag. 4 de 8

Institucional

CODIGO	CONCEPTO	SALDO ANTERIOR	DEBE	HABER	SALDO ACUMULADO
42451777	Acreedores Monetarios por Pagar	269,897.06	269,552.30	318,458.66	318,803.42
Sub Total Título		294,172.20	5,308,211.49	5,379,537.37	365,498.08

BALANCE DE COMPROBACION

Del 1 de Enero al 31 de Diciembre (Definitivo) del 2013
(EN DOLARES)

Institucional

CODIGO	CONCEPTO	SALDO ANTERIOR	DEBE	HABER	SALDO ACUMULADO
8	Obligaciones Propias	4,081,618.01	19,066,892.54	20,204,052.75	5,218,778.22
81	Patrimonio Estatal	4,081,618.01	6,720,500.61	7,857,660.82	5,218,778.22
811	Patrimonio	4,081,618.01	6,720,500.61	7,857,660.82	5,218,778.22
81103	Patrimonio Instituciones Descentralizadas	7,667,826.60	0.00	0.00	7,667,826.60
81103001	Patrimonio Instituciones Descentralizadas	9,974,866.17	0.00	0.00	9,974,866.17
81103002	Resultado de años anteriores	(2,290,691.20)	0.00	0.00	(2,290,691.20)
81103999	Patrimonio Institucional Descentral	(16,348.37)	0.00	0.00	(16,348.37)
81107	Donaciones y Legados Bienes Corporales	884,455.45	0.00	323,312.03	1,207,767.48
81107001	Donaciones y Legados Bienes Corporales	802,197.70	0.00	323,312.03	1,125,509.73
81107002	Medicamentos e Insumos Medicos	82,257.75	0.00	0.00	82,257.75
81109	Resultado Ejercicios Anteriores	(4,421,584.76)	49,079.28	0.00	(4,470,664.04)
81109009	RESULTADO EJERCICIO ANTERIOR 2005	50,744.15	0.00	0.00	50,744.15
81109010	Resultado Ejercicio 2006	(3,730,542.00)	0.00	0.00	(3,730,542.00)
81109011	RESULTADO DEL EJERCICIO 2007	(92,408.33)	0.00	0.00	(92,408.33)
81109012	RESULTADO DEL EJERCICIO 2008	(131,413.82)	0.00	0.00	(131,413.82)
81109013	RESULTADO DEL EJERCICIO 2009	(244,242.15)	0.00	0.00	(244,242.15)
81109014	RESULTADO DEL EJERCICIO 2010	(59,981.42)	0.00	0.00	(59,981.42)
81109015	RESULTADO DEL EJERCICIO 2011	(213,741.17)	0.00	0.00	(213,741.17)
81109016	RESULTADO DEL EJERCICIO 2012	0.00	49,079.28	0.00	(49,079.28)
81109888	Ajuste por Conversion de Moneda	(0.02)	0.00	0.00	(0.02)
81111	Resultado Ejercicio Corriente	(49,079.28)	6,671,421.33	5,723,962.76	(996,537.85)
81111999	Resultado Ejercicio Corriente	(49,079.28)	6,671,421.33	5,723,962.76	(996,537.85)
81113	Superávit por Revaluaciones	0.00	0.00	1,810,386.03	1,810,386.03
81113001	Superávit por Revaluaciones	0.00	0.00	1,810,386.03	1,810,386.03
83	Gastos de Gestión	0.00	6,671,508.45	6,671,508.45	0.00
833	Gastos en Personal	0.00	3,558,990.84	3,558,990.84	0.00
83301	Remuneraciones Personal Permanente	0.00	3,138,770.07	3,138,770.07	0.00
83301001	Sueldos	0.00	3,053,403.82	3,053,403.82	0.00
83301003	Aguinaldos	0.00	85,366.25	85,366.25	0.00
83307	Contrib. Patronales a Inst. de Seguridad Social Pública	0.00	156,543.87	156,543.87	0.00
83307001	Por Remuneraciones Permanentes	0.00	156,543.87	156,543.87	0.00
83309	Contrib. Patronales a Inst de Seguridad Social Privadas	0.00	179,868.67	179,868.67	0.00
83309001	Por Remuneraciones Permanentes	0.00	179,868.67	179,868.67	0.00
83313	Indemnizaciones	0.00	83,808.23	83,808.23	0.00
83313001	Al Personal de Servicios Permanentes	0.00	83,808.23	83,808.23	0.00
834	Gastos en Bienes de Consumo y Servicios	0.00	1,543,910.64	1,543,910.64	0.00
83401	Productos Alimenticios, Agropecuarios y Forestales	0.00	95,691.92	95,691.92	0.00
83401001	Productos Alimenticios para Personas	0.00	95,691.92	95,691.92	0.00
83403	Productos Textiles y Vestuarios	0.00	34,846.63	34,846.63	0.00
83403001	Productos Textiles y Vestuarios	0.00	34,846.63	34,846.63	0.00

BALANCE DE COMPROBACION

Del 1 de Enero al 31 de Diciembre (Definitivo) del 2013
(EN DOLARES)

Institucional

CODIGO	CONCEPTO	SALDO ANTERIOR	DEBE	HABER	SALDO ACUMULADO
83405	Materiales de Oficina, Productos de Papel e Impresos	0.00	25,017.98	25,017.98	0.00
83405001	Productos de Papel y Cartón	0.00	12,998.67	12,998.67	0.00
83405002	Materiales de Oficina	0.00	11,510.81	11,510.81	0.00
83405003	Libros, Textos, Útiles de Enseñanza y Publicaciones	0.00	508.50	508.50	0.00
83407	Productos de Cuero y Caucho	0.00	2,898.67	2,898.67	0.00
83407003	Llantas y Neumáticos	0.00	2,898.67	2,898.67	0.00
83409	Productos Químicos, Combustibles y Lubricantes	0.00	725,931.20	725,931.20	0.00
83409001	Productos Químicos	0.00	102,646.88	102,646.88	0.00
83409002	Productos Farmacéuticos y Medicinales	0.00	500,647.08	500,647.08	0.00
83409003	Combustibles y Lubricantes	0.00	97,755.11	97,755.11	0.00
83409005	Oxígeno	0.00	24,882.13	24,882.13	0.00
83411	Minerales y Productos Derivados	0.00	2,666.70	2,666.70	0.00
83411001	Minerales no Metálicos y Productos Derivados	0.00	1,403.30	1,403.30	0.00
83411002	Minerales Metálicos y Productos Derivados	0.00	1,263.40	1,263.40	0.00
83413	Materiales de Uso o Consumo	0.00	215,310.93	215,310.93	0.00
83413001	Materiales e Instrumental de Laboratorios y Uso Médico	0.00	175,865.06	175,865.06	0.00
83413002	Materiales Informáticos	0.00	15,698.29	15,698.29	0.00
83413004	Materiales Eléctricos	0.00	23,747.58	23,747.58	0.00
83415	Bienes de Uso y Consumo Diverso	0.00	115,969.73	115,969.73	0.00
83415001	Herramientas, Repuestos y Accesorios	0.00	17,503.11	17,503.11	0.00
83415099	Bienes de Uso y Consumo Diversos	0.00	98,466.62	98,466.62	0.00
83417	Servicios Básicos	0.00	151,289.03	151,289.03	0.00
83417001	Servicios de Energía Eléctrica	0.00	133,322.75	133,322.75	0.00
83417002	Servicios de Agua	0.00	9,252.00	9,252.00	0.00
83417003	Servicios de Telecomunicaciones	0.00	8,714.28	8,714.28	0.00
83419	Mantenimiento y Reparación	0.00	46,804.10	46,804.10	0.00
83419001	Mantenimientos y Reparaciones de Bienes Muebles	0.00	23,713.79	23,713.79	0.00
83419002	Mantenimientos y Reparaciones de Vehículos	0.00	23,090.31	23,090.31	0.00
83421	Servicios Comerciales	0.00	39,132.20	39,132.20	0.00
83421001	Transportes, Fletes y Almacenamientos	0.00	6,911.24	6,911.24	0.00
83421003	Servicios de Vigilancia	0.00	30,510.00	30,510.00	0.00
83421006	Servicios de Laboratorios	0.00	1,710.96	1,710.96	0.00
83423	Otros Servicios y Arrendamientos Diversos	0.00	40,715.68	40,715.68	0.00
83423099	Servicios Generales y Arrendamientos Diversos	0.00	40,715.68	40,715.68	0.00
83427	Pasajes y Viáticos	0.00	6,669.52	6,669.52	0.00
83427001	Pasajes al Interior	0.00	1,261.45	1,261.45	0.00
83427003	Viáticos por Comisión Interna	0.00	5,408.07	5,408.07	0.00
83429	Servicios Técnicos y Profesionales	0.00	40,966.35	40,966.35	0.00
83429001	Servicios Médicos	0.00	28,290.35	28,290.35	0.00
83429003	Servicios Jurídicos	0.00	12,676.00	12,676.00	0.00

BALANCE DE COMPROBACION

Del 1 de Enero al 31 de Diciembre (Definitivo) del 2013
(EN DOLARES)

Institucional

CODIGO	CONCEPTO	SALDO ANTERIOR	DEBE	HABER	SALDO ACUMULADO
835	Gastos en Bienes Capitalizables	0.00	55,915.25	55,915.25	0.00
83503	Equipos Médicos y de Laboratorios	0.00	53,808.93	53,808.93	0.00
83503001	Equipos Médicos y de Laboratorios	0.00	53,808.93	53,808.93	0.00
83507	Maquinaria, Equipo y Mobiliario Diverso	0.00	2,106.32	2,106.32	0.00
83507004	Herramientas y Repuestos Principales	0.00	2,106.32	2,106.32	0.00
836	Gastos Financieros y Otros	0.00	5,643.10	5,643.10	0.00
83601	Primas y Gastos por Seguros y Comisiones Bancarias	0.00	2,240.82	2,240.82	0.00
83601001	Primas y Gastos de Seguros de Personas	0.00	715.29	715.29	0.00
83601002	Primas y Gastos de Seguros de Bienes	0.00	1,525.53	1,525.53	0.00
83603	Impuestos, Tasas y Derechos	0.00	3,402.28	3,402.28	0.00
83603099	Impuestos, Tasas y Derechos Diversos	0.00	3,402.28	3,402.28	0.00
838	Costos de Ventas y Cargos Calculados	0.00	215,424.65	215,424.65	0.00
83815	Depreciación de Bienes de Uso	0.00	215,424.65	215,424.65	0.00
83815001	Depreciación de Bienes de Uso	0.00	215,424.65	215,424.65	0.00
839	Gastos de Actualizaciones y Ajustes	0.00	1,291,623.97	1,291,623.97	0.00
83955	Ajustes de Ejercicios Anteriores	0.00	1,291,623.97	1,291,623.97	0.00
83955001	Ajustes de Ejercicios Anteriores	0.00	1,291,623.97	1,291,623.97	0.00
85	Ingresos de Gestión	0.00	5,674,883.48	5,674,883.48	0.00
855	Ingresos Financieros y Otros	0.00	2,880.00	2,880.00	0.00
85509	Arrendamiento de Bienes	0.00	2,880.00	2,880.00	0.00
85509002	Arrendamientos de Bienes Inmuebles	0.00	2,880.00	2,880.00	0.00
85509099	Arrendamientos de Bienes Diversos	0.00	0.00	0.00	0.00
856	Ingresos por Transferencias Corrientes Recibidas	0.00	4,978,873.27	4,978,873.27	0.00
85605	Transferencias Corrientes del Sector Público	0.00	4,513,389.50	4,513,389.50	0.00
85605853	Ministerio de Salud Pública y Asistencia Social	0.00	4,513,389.50	4,513,389.50	0.00
85607	Transferencias Corrientes del Sector Privado	0.00	292.00	292.00	0.00
85607004	De Personas Naturales	0.00	292.00	292.00	0.00
85609	Transferencias Corrientes del Sector Externo	0.00	19,313.98	19,313.98	0.00
85609004	De Organismos Multilaterales	0.00	19,313.98	19,313.98	0.00
85699	Transferencias entre Dependencias Institucionales	0.00	445,877.79	445,877.79	0.00
85699001	Transferencias entre Dependencias Institucionales	0.00	15,987.15	15,987.15	0.00
85699853	Ministerio de Salud Publica y Asistencia Social	0.00	429,890.64	429,890.64	0.00
857	Ingresos por Transferencias de Capital Recibidas	0.00	0.00	0.00	0.00
85703	Transferencias de Capital del Sector Público	0.00	0.00	0.00	0.00
85703853	Ministerio de Salud Pública y Asistencia Social	0.00	0.00	0.00	0.00
858	Ingresos por Ventas de Bienes y Servicios	0.00	208,775.14	208,775.14	0.00
85807	Venta de Servicios Públicos	0.00	208,775.14	208,775.14	0.00
85807002	Servicios de Educación y Salud	0.00	208,775.14	208,775.14	0.00
859	Ingresos por Actualizaciones y Ajustes	0.00	484,355.07	484,355.07	0.00
85909	Ingresos Diversos	0.00	3,380.53	3,380.53	0.00

Hospital Nacional "Dr. Luis Edmundo Vásquez", Chalatenango
BALANCE DE COMPROBACION
Del 1 de Enero al 31 de Diciembre (Definitivo) del 2013
(EN DOLARES)

17/11/2016

Pag. 8 de 8

Institucional

CODIGO	CONCEPTO	SALDO ANTERIOR	DEBE	HABER	SALDO ACUMULADO
85909099	Ingresos Diversos	0.00	3,380.53	3,380.53	0.00
85955	Ajustes de Ejercicios Anteriores	0.00	480,974.54	480,974.54	0.00
85955001	Ajustes de Ejercicios Anteriores	0.00	480,974.54	480,974.54	0.00
Sub Total Título		4,081,618.01	19,066,892.54	20,204,052.75	5,218,778.22
Total		0.00	41,972,239.43	41,972,239.43	0.00


 HOSPITAL NACIONAL Dr. LUIS EDMUNDO VÁSQUEZ
 UNIDAD FINANCIERA INSTITUCIONAL
 CHALATENANGO


 HOSPITAL NACIONAL Dr. LUIS EDMUNDO VÁSQUEZ
 CHALATENANGO
 UNIDAD FINANCIERA INSTITUCIONAL
 CONTADOR

HOSPITAL NACIONAL "DR. LUIS EDMUNDO VÁSQUEZ", CHALATENANGO

ESTADO DE EJECUCION PRESUPUESTARIA DE EGRESOS

Reporte Acumulado Del 1 de Enero al 31 de Diciembre (Definitivo) del 2013
(EN DOLARES)

Institucional

CODIGO	CONCEPTO	CREDITO PRESUPUESTARIO	DEVENGADO	SALDO PRESUPUESTARIO
51	Remuneraciones	3,610,558.84	3,558,990.84	51,568.00
511	Remuneraciones Permanentes	3,189,393.74	3,138,770.07	50,623.67
51101	Sueldos	3,100,996.94	3,053,403.82	47,593.12
51103	Aguinaldos	88,396.80	85,366.25	3,030.55
514	Contribuciones Patronales a Inst de Seg Social Públicas	157,483.26	156,543.87	939.39
51401	Por Remuneraciones Permanentes	157,483.26	156,543.87	939.39
515	Contribuciones Patronales a Inst de Seg Social Privadas	179,873.07	179,868.67	4.40
51501	Por Remuneraciones Permanentes	179,873.07	179,868.67	4.40
517	Indemnizaciones	83,808.77	83,808.23	0.54
51701	Al Personal de Servicios Permanentes	83,808.77	83,808.23	0.54
54	Adquisiciones de Bienes y Servicios	1,149,795.78	1,149,616.21	179.57
541	Bienes de Uso y Consumo	824,158.90	824,039.33	119.57
54101	Productos Alimenticios para Personas	95,800.67	95,691.92	108.75
54104	Productos Textiles y Vestuarios	34,846.63	34,846.63	0.00
54105	Productos de Papel y Cartón	12,998.67	12,998.67	0.00
54107	Productos Químicos	69,128.07	69,128.07	0.00
54108	Productos Farmacéuticos y Medicinales	129,757.68	129,757.68	0.00
54109	Llantas y Neumáticos	2,898.67	2,898.67	0.00
54110	Combustibles y Lubricantes	97,573.22	97,573.22	0.00
54111	Minerales no Metálicos y Productos Derivados	1,403.30	1,403.30	0.00
54112	Minerales Metálicos y Productos Derivados	1,263.40	1,263.40	0.00
54113	Materiales e Instrumental de Laboratorios y uso Médico	207,995.46	207,995.46	0.00
54114	Materiales de Oficina	11,510.81	11,510.81	0.00
54115	Materiales Informáticos	15,702.07	15,698.29	3.78
54116	Libros , Textos, Utiles de Enseñanza y Publicaciones	508.50	508.50	0.00
54118	Herramientas, Repuestos y Accesorios	18,613.11	18,613.11	0.00
54119	Materiales Eléctricos	4,433.60	4,433.60	0.00
54123	Oxígeno	24,882.13	24,882.13	0.00
54199	Bienes de Uso y Consumo Diversos	94,842.91	94,835.87	7.04
542	Servicios Básicos	151,289.03	151,289.03	0.00
54201	Servicios de Energía Eléctrica	133,322.75	133,322.75	0.00
54202	Servicios de Agua	9,252.00	9,252.00	0.00
54203	Servicios de Telecomunicaciones	8,714.28	8,714.28	0.00
543	Servicios Generales y Arrendamientos	126,711.98	126,651.98	60.00
54301	Mantenimientos y Reparaciones de Bienes Muebles	23,713.79	23,713.79	0.00
54302	Mantenimientos y Reparaciones de Vehículos	23,090.31	23,090.31	0.00
54304	Transportes, Fletes y Almacenamientos	6,911.24	6,911.24	0.00

HOSPITAL NACIONAL "DR. LUIS EDMUNDO VÁSQUEZ", CHALATENANGO

ESTADO DE EJECUCION PRESUPUESTARIA DE EGRESOS

Reporte Acumulado Del 1 de Enero al 31 de Diciembre (Definitivo) del 2013
(EN DOLARES)

Institucional

CODIGO	CONCEPTO	CREDITO PRESUPUESTARIO	DEVENGADO	SALDO PRESUPUESTARIO
54306	Servicios de Vigilancia	30,510.00	30,510.00	0.00
54309	Servicios de Laboratorios	1,770.96	1,710.96	60.00
54399	Servicios Generales y Arrendamientos Diversos	40,715.68	40,715.68	0.00
544	Pasajes y Viáticos	6,669.52	6,669.52	0.00
54401	Pasajes al Interior	1,261.45	1,261.45	0.00
54403	Viáticos por Comisión Interna	5,408.07	5,408.07	0.00
545	Consultorías, Estudios e Investigaciones	40,966.35	40,966.35	0.00
54501	Servicios Médicos	28,290.35	28,290.35	0.00
54503	Servicios Jurídicos	12,676.00	12,676.00	0.00
55	Gastos Financieros y Otros	5,643.10	5,643.10	0.00
555	Impuestos, Tasas y Derechos	3,402.28	3,402.28	0.00
55599	Impuestos, Tasas y Derechos Diversos	3,402.28	3,402.28	0.00
556	Seguros, Comisiones y Gastos Bancarios	2,240.82	2,240.82	0.00
55601	Primas y Gastos de Seguros de Personas	715.29	715.29	0.00
55602	Primas y Gastos de Seguros de Bienes	1,525.53	1,525.53	0.00
61	Inversiones en Activos Fijos	14,704.28	14,704.28	0.00
611	Bienes Muebles	14,704.28	14,704.28	0.00
61102	Maquinarias y Equipos	7,457.96	7,457.96	0.00
61103	Equipos Médicos y de Laboratorios	570.00	570.00	0.00
61108	Herramientas y Repuestos Principales	6,676.32	6,676.32	0.00
Total Rubro		4,780,702.00	4,728,954.43	51,747.57
Total Cuenta		4,780,702.00	4,728,954.43	51,747.57
Total Especifico		4,780,702.00	4,728,954.43	51,747.57


F.

JEFE UFI



F.

CONTADOR



Hospital Nacional "Dr. Luis Edmundo Vásquez", Chalatenango
ESTADO DE RENDIMIENTO ECONOMICO
Del 1 de Enero al 31 de Diciembre (Definitivo) del 2013
(EN DOLARES)

17/11/2016

Pag. 1 de 3

Institucional

GASTOS DE GESTION	CORRIENTE	ANTERIOR	INGRESOS DE GESTION	CORRIENTE	ANTERIOR
Gastos en Personal	0.00	0.00	Ingresos Financieros y Otros	0.00	0.00
Remuneraciones Personal Permanente	0.00	0.00	Arrendamiento de Bienes	0.00	0.00
Sueldos	0.00	0.00	Arrendamientos de Bienes Inmuebles	0.00	0.00
Aguinaldos	0.00	0.00	Ingresos por Transferencias Corrientes Recibidas	0.00	0.00
Contrib. Patronales a Inst. de Seguridad Social Pública	0.00	0.00	Transferencias Corrientes del Sector Público	0.00	0.00
Por Remuneraciones Permanentes	0.00	0.00	Ministerio de Salud Pública y Asistencia Social	0.00	0.00
Contrib. Patronales a Inst de Seguridad Social Privadas	0.00	0.00	Transferencias Corrientes del Sector Privado	0.00	0.00
Por Remuneraciones Permanentes	0.00	0.00	De Personas Naturales	0.00	0.00
Indemnizaciones	0.00	0.00	Transferencias Corrientes del Sector Externo	0.00	0.00
Al Personal de Servicios Permanentes	0.00	0.00	De Organismos Multilaterales	0.00	0.00
Gastos en Bienes de Consumo y Servicios	0.00	0.00	Transferencias entre Dependencias Institucionales	0.00	0.00
Productos Alimenticios, Agropecuarios y Forestales	0.00	0.00	Transferencias entre Dependencias Institucionales	0.00	0.00
Productos Alimenticios para Personas	0.00	0.00	Ministerio de Salud Publica y Asistencia Social	0.00	0.00
Productos Textiles y Vestuarios	0.00	0.00	Ingresos por Ventas de Bienes y Servicios	0.00	0.00
Productos Textiles y Vestuarios	0.00	0.00	Venta de Servicios Públicos	0.00	0.00
Materiales de Oficina, Productos de Papel e Impresos	0.00	0.00	Servicios de Educación y Salud	0.00	0.00
Productos de Papel y Cartón	0.00	0.00	Ingresos por Actualizaciones y Ajustes	0.00	0.00
Materiales de Oficina	0.00	0.00	Ingresos Diversos	0.00	0.00
Libros, Textos, Utiles de Enseñanza y Publicaciones	0.00	0.00	Ingresos Diversos	0.00	0.00
Productos de Cuero y Caucho	0.00	0.00	Ajustes de Ejercicios Anteriores	0.00	0.00
Llantas y Neumáticos	0.00	0.00	Ajustes de Ejercicios Anteriores	0.00	0.00
Productos Químicos, Combustibles y Lubricantes	0.00	0.00	SUB TOTAL INGRESOS	0.00	0.00
Productos Químicos	0.00	0.00			
Productos Farmacéuticos y Medicinales	0.00	0.00			
Combustibles y Lubricantes	0.00	0.00			
Oxígeno	0.00	0.00			
Minerales y Productos Derivados	0.00	0.00			
Minerales no Metálicos y Productos Derivados	0.00	0.00			
Minerales Metálicos y Productos Derivados	0.00	0.00			
Materiales de Uso o Consumo	0.00	0.00			
Materiales e Instrumental de Laboratorios y Uso Médico	0.00	0.00			
Materiales Informáticos	0.00	0.00			
Materiales Eléctricos	0.00	0.00			
Bienes de Uso y Consumo Diverso	0.00	0.00			
Herramientas, Repuestos y Accesorios	0.00	0.00			
Bienes de Uso y Consumo Diversos	0.00	0.00			

Hospital Nacional "Dr. Luis Edmundo Vásquez", Chalatenango
ESTADO DE RENDIMIENTO ECONOMICO
Del 1 de Enero al 31 de Diciembre (Definitivo) del 2013
(EN DOLARES)

17/11/2016

Pag. 2 de 3

Institucional

GASTOS DE GESTION	CORRIENTE	ANTERIOR
Servicios Básicos	0.00	0.00
Servicios de Energía Eléctrica	0.00	0.00
Servicios de Agua	0.00	0.00
Servicios de Telecomunicaciones	0.00	0.00
Mantenimiento y Reparación	0.00	0.00
Mantenimientos y Reparaciones de Bienes Muebles	0.00	0.00
Mantenimientos y Reparaciones de Vehículos	0.00	0.00
Servicios Comerciales	0.00	0.00
Transportes, Fletes y Almacenamientos	0.00	0.00
Servicios de Vigilancia	0.00	0.00
Servicios de Laboratorios	0.00	0.00
Otros Servicios y Arrendamientos Diversos	0.00	0.00
Servicios Generales y Arrendamientos Diversos	0.00	0.00
Pasajes y Viáticos	0.00	0.00
Pasajes al Interior	0.00	0.00
Viáticos por Comisión Interna	0.00	0.00
Servicios Técnicos y Profesionales	0.00	0.00
Servicios Médicos	0.00	0.00
Servicios Jurídicos	0.00	0.00
Gastos en Bienes Capitalizables	0.00	0.00
Equipos Médicos y de Laboratorios	0.00	0.00
Equipos Médicos y de Laboratorios	0.00	0.00
Maquinaria, Equipo y Mobiliario Diverso	0.00	0.00
Herramientas y Repuestos Principales	0.00	0.00
Gastos Financieros y Otros	0.00	0.00
Primas y Gastos por Seguros y Comisiones Bancarias	0.00	0.00
Primas y Gastos de Seguros de Personas	0.00	0.00
Primas y Gastos de Seguros de Bienes	0.00	0.00
Impuestos, Tasas y Derechos	0.00	0.00
Impuestos, Tasas y Derechos Diversos	0.00	0.00
Costos de Ventas y Cargos Calculados	0.00	0.00
Depreciación de Bienes de Uso	0.00	0.00
Depreciación de Bienes de Uso	0.00	0.00
Gastos de Actualizaciones y Ajustes	0.00	0.00
Ajustes de Ejercicios Anteriores	0.00	0.00



Hospital Nacional "Dr. Luis Edmundo Vásquez", Chalatenango
ESTADO DE RENDIMIENTO ECONOMICO
Del 1 de Enero al 31 de Diciembre (Definitivo) del 2013
(EN DOLARES)

Institucional

GASTOS DE GESTION	CORRIENTE	ANTERIOR
Ajustes de Ejercicios Anteriores	0.00	0.00
SUB TOTAL GASTOS	0.00	0.00

F.

JEFE UFI



CONTADOR

Hospital Nacional "Dr. Luis Edmundo Vásquez", Chalateno
ESTADO DE SITUACION FINANCIERA
 al 31 de Diciembre (Definitivo) del 2013
 (EN DOLARES)



17/11/2016
 Pag. 1 de 1

Institucional

Recursos	Corriente
Fondos	28,209.20
Disponibilidades	28,209.20
Deudores Monetarios	.00
Inversiones Financieras	332,718.17
Deudores Financieros	332,718.17
Inversiones en Existencias	356,106.96
Existencias Institucionales	356,106.96
Inversiones en Bienes de Uso	4,867,241.97
Bienes Depreciables	3,696,381.29
Bienes no Depreciables	1,170,860.68
TOTAL RECURSOS	5,584,276.30

Obligaciones	Corriente
Deuda Corriente	46,694.66
Depósitos de Terceros	46,694.66
Acreedores Monetarios	.00
Financiamiento de Terceros	318,803.42
Acreedores Financieros	318,803.42
SUB TOTAL	365,498.08
Patrimonio Estatal	5,218,778.22
Patrimonio	5,218,778.22
Resultado del Ejercicio	.00
SUB TOTAL	5,218,778.22
TOTAL OBLIGACIONES	5,584,276.30

F.  
JEFE UFI

F.  
CONTADOR





Hospital Nacional "Dr. Luis Edmundo Vásquez", Chalatenango
ESTADO DE FLUJO DE FONDOS
 Del 1 de Enero al 31 de Diciembre (Definitivo) del 2013
 (EN DOLARES)

Institucional

ESTRUCTURA	CORRIENTE	ANTERIOR
DISPONIBILIDADES INICIALES	21,792.63	0.00
DISPONIBILIDADES INICIALES	21,792.63	0.00
RESULTADO OPERACIONAL NETO	(17,503.95)	0.00
FUENTES OPERACIONALES	4,683,717.39	0.00
USOS OPERACIONALES	4,701,221.34	0.00
RESULTADO NO OPERACIONAL NETO	23,920.52	0.00
FUENTES NO OPERACIONALES	39,910.99	0.00
USOS NO OPERACIONALES	15,990.47	0.00
DISPONIBILIDAD FINAL	28,209.20	0.00

F.  
 JEFE UFI

F.  
 CONTADOR

Hospital Nacional "Dr. Luis Edmundo Vásquez", Chalatenango

A. MARCO INSTITUCIONAL

1. Política

Garantizar la gestión transparente de los recursos asignados y brindar servicios de salud con calidad y calidez en forma oportuna, equitativa y eficaz a toda la población del área de influencia del Hospital, proporcionando los servicios de salud de tipo ambulatorio, emergencia e internamiento en las especialidades básicas y algunas subespecialidades así como su rehabilitación de acuerdo a su perfil epidemiológico.

2. Prioridades en la Asignación de Recursos

Los recursos asignados se utilizarán en forma eficiente, oportuna y transparente, con el propósito de ampliar la cobertura, mejorar la accesibilidad y la calidad de atención en los servicios ambulatorios y de hospitalización, contribuyendo a disminuir los índices de morbilidad y mortalidad de la población del área geográfica de influencia del Hospital.

3. Objetivos

Dirigir, ejecutar y evaluar las actividades financieras conforme a metas establecidas, así como administrar con eficiencia los recursos de la Institución, con el fin de satisfacer las necesidades de salud que demande la población.

Mejorar el nivel de salud de la población del área de influencia del Hospital y disminuir la morbi-mortalidad existente mediante la atención permanente e integral en las cuatro áreas básicas y otras subespecialidades, aumentado con ello la esperanza de vida de las personas; así mismo, garantizar la gratuidad en la atención a toda persona que carezca de recursos económicos.

B. INGRESOS

Ingresos Corrientes		
14 Venta de Bienes y Servicios		160,740
142 Ingresos por Prestación de Servicios Públicos		
14202 Servicios de Educación y Salud	160,740	
15 Ingresos Financieros y Otros		6,360
154 Arrendamiento de Bienes		
15402 Arrendamientos de Bienes Inmuebles	2,880	
157 Otros Ingresos no Clasificados		
15799 Ingresos Diversos	3,480	
16 Transferencias Corrientes		4,774,980
162 Transferencias Corrientes del Sector Público		
1623200 Ramo de Salud	4,774,980	
Total		4,942,080

C. ASIGNACION DE RECURSOS

1. Destino del Gasto por Fuente de Financiamiento

Código	Unidad Presupuestaria	Responsable	Fondo General	Recursos Propios	Total
01	Dirección y Administración Institucional	Director	697,080	167,100	864,180
02	Servicios Integrales en Salud	Director	4,077,900		4,077,900
Total			4,774,980	167,100	4,942,080

2. Clasificación Económica Institucional por Area de Gestión

	Desarrollo Social
Gastos Corrientes	4,942,080
Gastos de Consumo o Gestión Operativa	4,933,580
Remuneraciones	3,578,945
Bienes y Servicios	1,354,635
Gastos Financieros y Otros	8,500
Impuestos, Tasas y Derechos	5,000
Seguros, Comisiones y Gastos Bancarios	3,500
Total	4,942,080

3. Relación Propósitos con Recursos Asignados

Unidad Presupuestaria y Línea de Trabajo	Propósito	Costo
01 Dirección y Administración Institucional		864,180
01 Dirección Superior y Administración	Dirigir, coordinar y verificar el cumplimiento de las normas y el funcionamiento planificado de los procesos técnicos administrativos y la utilización óptima de los recursos institucionales.	864,180
02 Servicios Integrales en Salud		4,077,900
01 Atención Ambulatoria	Brindar servicios de salud, tanto preventiva como curativa en las especialidades y subespecialidades de forma oportuna, con calidad y calidez a la población del área geográfica de influencia, de acuerdo a su nivel de complejidad.	872,055
02 Atención Hospitalaria	Proporcionar servicios de salud en las áreas de emergencia y hospitalización en las cuatro especialidades básicas de medicina interna, gineco-obstetricia, pediatría, cirugía general y rehabilitación, y subespecialidades como ortopedia, cirugía pediátrica, oftalmología y neonatología.	3,205,845
Total		4,942,080

4. Asignación Presupuestaria por Rubro de Agrupación, Fuente de Financiamiento y Destino Económico

Unidad Presupuestaria y Cifrado Presupuestario	Línea de Trabajo	51 Remuneraciones	54 Adquisiciones de Bienes y Servicios	55 Gastos Financieros y Otros	Gastos Corrientes
01 Dirección y Administración Institucional		343,525	512,155	8,500	864,180
2013-3209-3-01-01-21-1 Fondo General	Dirección Superior y Administración	343,525	346,555	7,000	697,080
2 Recursos Propios			165,600	1,500	167,100
02 Servicios Integrales en Salud		3,235,420	842,480		4,077,900
2013-3209-3-02-01-21-1 Fondo General	Atención Ambulatoria	854,045	18,010		872,055
02-21-1 Fondo General	Atención Hospitalaria	2,381,375	824,470		3,205,845
Total		3,578,945	1,354,635	8,500	4,942,080

D. CLASIFICACION DE PLAZAS**1. Estratificación de Plazas a Tiempo Completo**

Rango Salarial	Ley de Salarios	
	Plazas	Monto
251.00 - 300.99	1	3,135
301.00 - 350.99	12	47,570
351.00 - 400.99	7	32,045
401.00 - 450.99	7	36,110
451.00 - 500.99	8	45,560
501.00 - 550.99	13	82,975
551.00 - 600.99	13	88,400
601.00 - 650.99	3	22,210
651.00 - 700.99	6	48,840
701.00 - 750.99	21	183,070
751.00 - 800.99	26	242,400
801.00 - 850.99	13	128,195
851.00 - 900.99	10	104,735
901.00 - 950.99	12	133,925
951.00 - 1,000.99	4	46,145
1,001.00 - 1,100.99	34	425,810
1,101.00 - 1,200.99	19	259,930
1,201.00 - 1,300.99	16	237,050
1,301.00 - 1,400.99	11	180,900
1,401.00 - 1,500.99	6	103,910
1,501.00 - 1,600.99	4	74,095
1,601.00 - 1,700.99	3	59,230
1,701.00 - 1,800.99	5	104,255
1,901.00 - 2,000.99	2	47,375
2,001.00 - 2,100.99	1	24,060
2,301.00 En Adelante	2	81,440
Total	259	2,843,370

2. Clasificación del Personal por Actividad a Tiempo Completo

Clasificación	Ley de Salarios	Monto
Personal Ejecutivo	1	41,080
Personal Técnico	161	1,804,000
Personal Administrativo	44	600,375
Personal de Obra	6	45,310
Personal de Servicio	47	352,605
Total	259	2,843,370