

BALANCE DE COMPROBACION

Del 1 de Enero al 31 de Diciembre (Definitivo) del 2012
(EN DOLARES)

Institucional

CODIGO	CONCEPTO	SALDO ANTERIOR	DEBE	HABER	SALDO ACUMULADO
2	Recursos	4,212,389.92	13,264,255.44	13,100,855.15	4,375,790.21
21	Fondos	62,348.71	12,039,693.43	12,080,249.51	21,792.63
211	Disponibilidades	62,348.71	7,658,710.62	7,699,266.70	21,792.63
21109	Bancos Comerciales M/D	43,142.58	7,650,551.31	7,690,067.37	3,626.52
21109001	Banco Comerciales M	43,142.58	7,650,551.31	7,690,067.37	3,626.52
21151	Fondos Depósitos en Tesoro Público	19,206.13	8,159.31	9,199.33	18,166.11
21151001	Fondos en Depósitos en Tesoro Público	19,206.13	8,159.31	9,199.33	18,166.11
213	Deudores Monetarios	0.00	4,380,982.81	4,380,982.81	0.00
21314	D.M. x Venta de Bienes y Servicios	0.00	186,346.96	186,346.96	0.00
21314006	VENTA DE SERVICIOS A LA UNIVERSIDAD	0.00	1,750.00	1,750.00	0.00
21314007	SERVICIOS MEDICO HOSPITALARIOS PRESTA. A F. DE PRO A LICIA. Y D	0.00	944.00	944.00	0.00
21314011	PRACTICAS HOSP. ESCUELA TECNICA	0.00	50.00	50.00	0.00
21314893	VENTA DE SERVICIOS (I.S.S.S)	0.00	48,181.31	48,181.31	0.00
21314948	Instituto Salvadoreño de Bienestar Magisterial	0.00	135,421.65	135,421.65	0.00
21315	D.M. x Ingresos Financieros y Otros	0.00	2,880.00	2,880.00	0.00
21315001	D.M. x Ingresos Financieros y Otros	0.00	2,880.00	2,880.00	0.00
21316	D.M. x Transferencias Corrientes Recibidas	0.00	4,162,413.45	4,162,413.45	0.00
21316853	Ministerio de Salud Pública y Asistencia Social	0.00	4,162,413.45	4,162,413.45	0.00
21322	D.M. x Transferencias de Capital Recibidas	0.00	0.00	0.00	0.00
21322853	Ministerio de Salud Pública y Asistencia Social	0.00	0.00	0.00	0.00
21389	D.M. x Operaciones de Ejercicios Anteriores	0.00	29,342.40	29,342.40	0.00
21389001	D.M. x Operaciones de Ejercicios Anteriores	0.00	29,342.40	29,342.40	0.00
22	Inversiones Financieras	29,342.40	268,338.12	29,342.40	268,338.12
225	Deudores Financieros	29,342.40	268,338.12	29,342.40	268,338.12
22551	Deudores Monetarios por Percibir	29,342.40	268,338.12	29,342.40	268,338.12
22551011	DMP x D.M. x Transferencias Corrientes Recibidas ejercicio 2011	28,117.40	0.00	28,117.40	0.00
22551016	DMP x D.M. x Transferencias Corrientes Recibidas	0.00	0.00	0.00	0.00
22551114	V3NTA DE BIENES Y SERVICIOS	1,225.00	0.00	1,225.00	0.00
22551189	DMP x D.M. x Operaciones de Ejercicios Anteriores	0.00	0.00	0.00	0.00
22551214	DMP x D.M. x Venta de Bienes y Servicios	0.00	140.00	0.00	140.00
22551215	DMP x D.M. x Ingresos Financieros y Otros	0.00	480.00	0.00	480.00
22551216	DMP x D.M. x Transferencias Corrientes Recibidas	0.00	267,718.12	0.00	267,718.12
22551916	DMP x D.M. x Transferencias Corrientes Recibidas	0.00	0.00	0.00	0.00
23	Inversiones en Existencias	256,461.27	886,499.49	804,321.33	338,639.43
231	Existencias Institucionales	256,461.27	886,499.49	804,321.33	338,639.43
23109	Productos Químicos, Combustibles y Lubricantes	190,879.17	611,100.44	580,940.21	221,039.40
23109001	Productos Químicos	0.00	22,919.25	733.80	22,185.45
23109002	Productos Farmacéuticos y Medicinales	176,478.15	492,501.19	487,142.59	181,836.75
23109003	Combustibles y Lubricantes	14,401.02	95,680.00	93,063.82	17,017.20
23113	Materiales de Uso o Consumo	65,582.10	256,015.30	203,997.37	117,600.03

BALANCE DE COMPROBACION

Del 1 de Enero al 31 de Diciembre (Definitivo) del 2012

(EN DOLARES)

Institucional

CODIGO	CONCEPTO	SALDO ANTERIOR	DEBE	HABER	SALDO ACUMULADO
23113001	Materiales e Instrumental de Laboratorios y Uso Médico	65,582.10	256,015.30	203,997.37	117,600.03
23115	Bienes de Uso y Consumo Diversos	0.00	1,917.18	1,917.18	0.00
23115099	Bienes de Uso y Consumo Diversos	0.00	1,917.18	1,917.18	0.00
23117	Maquinaria, Equipo y Mobiliario Diverso	0.00	17,466.57	17,466.57	0.00
23117003	Equipos Médicos y de Laboratorios	0.00	13,056.57	13,056.57	0.00
23117004	Equipos Informáticos	0.00	4,410.00	4,410.00	0.00
24	Inversiones en Bienes de Uso	3,864,237.54	69,724.40	186,941.91	3,747,020.03
241	Bienes Depreciables	3,299,450.11	69,724.40	186,941.91	3,182,232.60
24101	Bienes Inmuebles	4,820,074.05	0.00	0.00	4,820,074.05
24101001	Edificios e Instalaciones	4,820,074.05	0.00	0.00	4,820,074.05
24113	Maquinaria y Equipo de Producción	0.00	0.00	0.00	0.00
24113001	Maquinarias y Equipos de Producción	0.00	0.00	0.00	0.00
24115	Equipos Médicos y de Laboratorios	657,035.05	35,197.58	0.00	692,232.63
24115001	Equipos Médicos y de Laboratorios	657,035.05	35,197.58	0.00	692,232.63
24117	Equipo de Transporte, Tracción y Elevación	120,068.38	1,444.92	0.00	121,513.30
24117001	Vehículos de Transporte	120,068.38	1,444.92	0.00	121,513.30
24119	Maquinaria, Equipo y Mobiliario Diverso	499,387.99	32,780.79	314.17	531,854.61
24119001	Mobiliarios	17,133.80	0.00	0.00	17,133.80
24119002	Maquinarias y Equipos	90,348.17	20,882.83	314.17	110,916.83
24119004	Equipos Informáticos	99,481.95	4,346.07	0.00	103,828.02
24119005	Herramientas y Repuestos Principales	12,265.39	7,551.89	0.00	19,817.28
24119099	Bienes Muebles Diversos	280,158.68	0.00	0.00	280,158.68
24199	Depreciación Acumulada	2,797,115.36	301.11	186,627.74	2,983,441.99
24199001	Bienes Inmuebles	1,584,324.91	0.00	108,451.67	1,692,776.58
24199015	Equipos Médicos y de Laboratorios	645,441.37	0.00	51,217.01	696,658.38
24199017	Equipo de Transporte, Tracción y Elevación	205,375.67	0.00	9,865.08	215,240.75
24199019	Maquinaria, Equipo y Mobiliario Diverso	354,370.44	301.11	17,093.98	371,163.31
24199020	Equipo Informático	7,602.97	0.00	0.00	7,602.97
243	Bienes no Depreciables	564,787.43	0.00	0.00	564,787.43
24301	Bienes Inmuebles	564,787.43	0.00	0.00	564,787.43
24301001	Terrenos	564,787.43	0.00	0.00	564,787.43
Sub Total Título		4,212,389.92	13,264,255.44	13,100,855.15	4,375,790.21

BALANCE DE COMPROBACION

Del 1 de Enero al 31 de Diciembre (Definitivo) del 2012
(EN DOLARES)

Institucional

CODIGO	CONCEPTO	SALDO ANTERIOR	DEBE	HABER	SALDO ACUMULADO
4	Obligaciones con Terceros	95,531.60	4,521,780.47	4,720,421.07	294,172.20
41	Deuda Corriente	23,871.70	4,450,120.57	4,449,023.01	22,774.14
412	Depósitos de Terceros	23,871.70	26,619.30	25,521.74	22,774.14
41201	Depósitos Ajenos	17,928.92	20,434.86	19,337.30	16,831.36
41201001	Depósitos Ajenos	12,438.65	9,645.21	9,900.21	12,693.65
41201002	INTERESES GENERADOS POR CUENTAS CORRIENTES	68.79	662.20	641.17	47.76
41201777	Embargos Judiciales	5,151.48	10,127.45	9,065.92	4,089.95
41201935	Tesoro Público (D.G.T.)	270.00	0.00	(270.00)	0.00
41203	Anticipos por Servicios	5,942.78	0.00	0.00	5,942.78
41203001	Anticipos por Servicios	5,942.78	0.00	0.00	5,942.78
41254	Anticipo de Impuesto Retenido IVA	0.00	6,184.44	6,184.44	0.00
41254935	Tesoro Publico (DGT)	0.00	6,184.44	6,184.44	0.00
413	Acreeedores Monetarios	0.00	4,423,501.27	4,423,501.27	0.00
41351	A. M. x Remuneraciones	0.00	3,298,437.23	3,298,437.23	0.00
41351001	Remuneraciones	0.00	2,811,913.13	2,811,913.13	0.00
41351814	Procuraduría General de la República	0.00	15,534.33	15,534.33	0.00
41351827	Instituto Nacional de Pensiones de los Empleados Públicos (INPEP)	0.00	32,356.06	32,356.06	0.00
41351837	Instituto de Previsión Social de la Fuerza Armada (IPSFA)	0.00	3,996.82	3,996.82	0.00
41351893	Instituto Salvadoreño del Seguro Social (ISSS)	0.00	203,193.80	203,193.80	0.00
41351921	Fondo Social para la Vivienda (FSV)	0.00	21,280.54	21,280.54	0.00
41351935	Tesoro Público (DGT)	0.00	210,162.55	210,162.55	0.00
41354	A.M. x Adquisiciones de Bienes y Servicios	0.00	991,367.76	991,367.76	0.00
41354001	Adquisiciones de Bienes y Servicios	0.00	969,171.50	969,171.50	0.00
41354920	Administración Nacional de Acueductos y Alcantarillados (ANDA)	0.00	9,252.00	9,252.00	0.00
41354935	Tesoro Público (DGT)	0.00	12,944.26	12,944.26	0.00
41355	A.M. x Gastos Financieros y Otros	0.00	5,499.36	5,499.36	0.00
41355001	Gastos Financieros y Otros	0.00	5,310.93	5,310.93	0.00
41355935	Dirección General de Tesorería	0.00	188.43	188.43	0.00
41361	A.M. x Inversiones en Activos Fijos	0.00	56,545.32	56,545.32	0.00
41361001	Inversiones en Activos Fijos	0.00	56,044.93	56,044.93	0.00
41361935	Retención 1% Iva Bienes y Servicios	0.00	500.39	500.39	0.00
41389	A.M. x Operaciones de Ejercicios Anteriores	0.00	71,651.60	71,651.60	0.00
41389001	Operaciones de Ejercicios Anteriores	0.00	71,651.60	71,651.60	0.00
42	Financiamiento de Terceros	71,659.90	71,659.90	271,398.06	271,398.06
424	Acreeedores Financieros	71,659.90	71,659.90	271,398.06	271,398.06
42450	Provisiones por Acreeedores Monetarios	28,117.40	28,117.40	1,501.00	1,501.00
42450777	Provisiones por Acreeedores Monetarios	28,117.40	28,117.40	1,501.00	1,501.00
42451	Acreeedores Monetarios por Pagar	43,542.50	43,542.50	269,897.06	269,897.06
42451154	AMP X A.M. x Adquisiciones de Bienes y Servicios	0.00	0.00	0.00	0.00
42451254	AMP X A.M. x Adquisiciones de Bienes y Servicios	0.00	0.00	0.00	0.00

Hospital Nacional "Dr. Luis Edmundo Vásquez", Chalatenango
BALANCE DE COMPROBACION
Del 1 de Enero al 31 de Diciembre (Definitivo) del 2012
(EN DOLARES)

17/11/2016

Pag. 4 de 8

Institucional

CODIGO	CONCEPTO	SALDO ANTERIOR	DEBE	HABER	SALDO ACUMULADO
42451777	Acreedores Monetarios por Pagar	43,542.50	43,542.50	269,897.06	269,897.06
Sub Total Título		95,531.60	4,521,780.47	4,720,421.07	294,172.20

BALANCE DE COMPROBACION

Del 1 de Enero al 31 de Diciembre (Definitivo) del 2012

(EN DOLARES)

Institucional

CODIGO	CONCEPTO	SALDO ANTERIOR	DEBE	HABER	SALDO ACUMULADO
8	Obligaciones Propias	4,116,858.32	14,828,119.97	14,792,879.66	4,081,618.01
81	Patrimonio Estatal	4,116,858.32	5,137,299.88	5,102,059.57	4,081,618.01
811	Patrimonio	4,116,858.32	5,137,299.88	5,102,059.57	4,081,618.01
81103	Patrimonio Instituciones Descentralizadas	7,667,826.60	0.00	0.00	7,667,826.60
81103001	Patrimonio Instituciones Descentralizadas	9,974,866.17	0.00	0.00	9,974,866.17
81103002	Resultado de años anteriores	(2,290,691.20)	0.00	0.00	(2,290,691.20)
81103999	Patrimonio Institucional Descentral	(16,348.37)	0.00	0.00	(16,348.37)
81107	Donaciones y Legados Bienes Corporales	870,616.48	0.00	13,838.97	884,455.45
81107001	Donaciones y Legados Bienes Corporales	788,358.73	0.00	13,838.97	802,197.70
81107002	Medicamentos e Insumos Medicos	82,257.75	0.00	0.00	82,257.75
81109	Resultado Ejercicios Anteriores	(4,207,843.59)	267,584.13	53,842.96	(4,421,584.76)
81109009	RESULTADO EJERCICIO ANTERIOR 2005	50,744.15	0.00	0.00	50,744.15
81109010	Resultado Ejercicio 2006	(3,730,542.00)	0.00	0.00	(3,730,542.00)
81109011	RESULTADO DEL EJERCICIO 2007	(92,408.33)	0.00	0.00	(92,408.33)
81109012	RESULTADO DEL EJERCICIO 2008	(131,413.82)	0.00	0.00	(131,413.82)
81109013	RESULTADO DEL EJERCICIO 2009	(244,242.15)	0.00	0.00	(244,242.15)
81109014	RESULTADO DEL EJERCICIO 2010	(59,981.42)	0.00	0.00	(59,981.42)
81109015	RESULTADO DEL EJERCICIO 2011	0.00	267,584.13	53,842.96	(213,741.17)
81109888	Ajuste por Conversion de Moneda	(0.02)	0.00	0.00	(0.02)
81111	Resultado Ejercicio Corriente	(213,741.17)	4,869,715.75	5,034,377.64	(49,079.28)
81111999	Resultado Ejercicio Corriente	(213,741.17)	4,869,715.75	5,034,377.64	(49,079.28)
83	Gastos de Gestión	0.00	4,870,183.62	4,870,183.62	0.00
833	Gastos en Personal	0.00	3,298,437.23	3,298,437.23	0.00
83301	Remuneraciones Personal Permanente	0.00	2,954,360.36	2,954,360.36	0.00
83301001	Sueldos	0.00	2,865,616.78	2,865,616.78	0.00
83301003	Aguinaldos	0.00	88,743.58	88,743.58	0.00
83303	Remuneraciones Personal Eventual	0.00	21,320.25	21,320.25	0.00
83303001	Sueldos	0.00	20,647.95	20,647.95	0.00
83303003	Aguinaldos	0.00	672.30	672.30	0.00
83307	Contrib. Patronales a Inst. de Seguridad Social Pública	0.00	163,333.04	163,333.04	0.00
83307001	Por Remuneraciones Permanentes	0.00	162,218.75	162,218.75	0.00
83307002	Por Remuneraciones Eventuales	0.00	1,114.29	1,114.29	0.00
83309	Contrib. Patronales a Inst de Seguridad Social Privadas	0.00	159,423.58	159,423.58	0.00
83309001	Por Remuneraciones Permanentes	0.00	158,029.54	158,029.54	0.00
83309002	Por Remuneraciones Eventuales	0.00	1,394.04	1,394.04	0.00
834	Gastos en Bienes de Consumo y Servicios	0.00	1,361,382.41	1,361,382.41	0.00
83401	Productos Alimenticios, Agropecuarios y Forestales	0.00	75,987.91	75,987.91	0.00
83401001	Productos Alimenticios para Personas	0.00	75,987.91	75,987.91	0.00
83403	Productos Textiles y Vestuarios	0.00	27,838.54	27,838.54	0.00
83403001	Productos Textiles y Vestuarios	0.00	27,838.54	27,838.54	0.00

BALANCE DE COMPROBACION

Del 1 de Enero al 31 de Diciembre (Definitivo) del 2012
(EN DOLARES)

Institucional

CODIGO	CONCEPTO	SALDO ANTERIOR	DEBE	HABER	SALDO ACUMULADO
83405	Materiales de Oficina, Productos de Papel e Impresos	0.00	15,885.39	15,885.39	0.00
83405001	Productos de Papel y Cartón	0.00	7,666.71	7,666.71	0.00
83405002	Materiales de Oficina	0.00	6,354.18	6,354.18	0.00
83405003	Libros, Textos, Útiles de Enseñanza y Publicaciones	0.00	1,864.50	1,864.50	0.00
83407	Productos de Cuero y Caucho	0.00	612.00	612.00	0.00
83407003	Llantas y Neumáticos	0.00	612.00	612.00	0.00
83409	Productos Químicos, Combustibles y Lubricantes	0.00	654,933.60	654,933.60	0.00
83409001	Productos Químicos	0.00	72,416.49	72,416.49	0.00
83409002	Productos Farmacéuticos y Medicinales	0.00	487,142.59	487,142.59	0.00
83409003	Combustibles y Lubricantes	0.00	95,374.52	95,374.52	0.00
83413	Materiales de Uso o Consumo	0.00	217,705.39	217,705.39	0.00
83413001	Materiales e Instrumental de Laboratorios y Uso Médico	0.00	203,997.37	203,997.37	0.00
83413002	Materiales Informáticos	0.00	9,277.95	9,277.95	0.00
83413004	Materiales Eléctricos	0.00	4,430.07	4,430.07	0.00
83415	Bienes de Uso y Consumo Diverso	0.00	40,093.17	40,093.17	0.00
83415001	Herramientas, Repuestos y Accesorios	0.00	10,799.95	10,799.95	0.00
83415099	Bienes de Uso y Consumo Diversos	0.00	29,293.22	29,293.22	0.00
83417	Servicios Básicos	0.00	192,374.83	192,374.83	0.00
83417001	Servicios de Energía Eléctrica	0.00	173,369.95	173,369.95	0.00
83417002	Servicios de Agua	0.00	9,252.00	9,252.00	0.00
83417003	Servicios de Telecomunicaciones	0.00	9,752.88	9,752.88	0.00
83419	Mantenimiento y Reparación	0.00	32,364.29	32,364.29	0.00
83419001	Mantenimientos y Reparaciones de Bienes Muebles	0.00	20,736.57	20,736.57	0.00
83419002	Mantenimientos y Reparaciones de Vehículos	0.00	11,627.72	11,627.72	0.00
83421	Servicios Comerciales	0.00	35,398.51	35,398.51	0.00
83421001	Transportes, Fletes y Almacenamientos	0.00	3,447.35	3,447.35	0.00
83421003	Servicios de Vigilancia	0.00	30,510.00	30,510.00	0.00
83421006	Servicios de Laboratorios	0.00	1,441.16	1,441.16	0.00
83423	Otros Servicios y Arrendamientos Diversos	0.00	29,673.85	29,673.85	0.00
83423099	Servicios Generales y Arrendamientos Diversos	0.00	29,673.85	29,673.85	0.00
83427	Pasajes y Viáticos	0.00	5,740.82	5,740.82	0.00
83427001	Pasajes al Interior	0.00	552.50	552.50	0.00
83427003	Viáticos por Comisión Interna	0.00	5,188.32	5,188.32	0.00
83429	Servicios Técnicos y Profesionales	0.00	32,774.11	32,774.11	0.00
83429001	Servicios Médicos	0.00	24,384.21	24,384.21	0.00
83429002	Servicios del Medio Ambiente y Recursos Naturales	0.00	1,159.90	1,159.90	0.00
83429003	Servicios Jurídicos	0.00	7,230.00	7,230.00	0.00
835	Gastos en Bienes Capitalizables	0.00	18,223.82	18,223.82	0.00
83503	Equipos Médicos y de Laboratorios	0.00	13,813.82	13,813.82	0.00
83503001	Equipos Médicos y de Laboratorios	0.00	13,813.82	13,813.82	0.00

BALANCE DE COMPROBACION

Del 1 de Enero al 31 de Diciembre (Definitivo) del 2012
(EN DOLARES)

Institucional

CODIGO	CONCEPTO	SALDO ANTERIOR	DEBE	HABER	SALDO ACUMULADO
83507	Maquinaria, Equipo y Mobiliario Diverso	0.00	4,410.00	4,410.00	0.00
83507002	Equipos Informáticos	0.00	4,410.00	4,410.00	0.00
836	Gastos Financieros y Otros	0.00	5,499.36	5,499.36	0.00
83601	Primas y Gastos por Seguros y Comisiones Bancarias	0.00	2,045.35	2,045.35	0.00
83601001	Primas y Gastos de Seguros de Personas	0.00	715.29	715.29	0.00
83601002	Primas y Gastos de Seguros de Bienes	0.00	1,330.06	1,330.06	0.00
83603	Impuestos, Tasas y Derechos	0.00	3,454.01	3,454.01	0.00
83603099	Impuestos, Tasas y Derechos Diversos	0.00	3,454.01	3,454.01	0.00
838	Costos de Ventas y Cargos Calculados	0.00	186,640.80	186,640.80	0.00
83806	Gastos por Descargo de Bienes de Larga Duración	0.00	13.06	13.06	0.00
83806001	Gastos por Descargo de Bienes de Larga Duración	0.00	13.06	13.06	0.00
83815	Depreciación de Bienes de Uso	0.00	186,627.74	186,627.74	0.00
83815001	Depreciación de Bienes de Uso	0.00	186,627.74	186,627.74	0.00
85	Ingresos de Gestión	0.00	4,820,636.47	4,820,636.47	0.00
855	Ingresos Financieros y Otros	0.00	2,880.00	2,880.00	0.00
85509	Arrendamiento de Bienes	0.00	2,880.00	2,880.00	0.00
85509002	Arrendamientos de Bienes Inmuebles	0.00	2,880.00	2,880.00	0.00
856	Ingresos por Transferencias Corrientes Recibidas	0.00	4,607,802.95	4,607,802.95	0.00
85605	Transferencias Corrientes del Sector Público	0.00	4,162,413.45	4,162,413.45	0.00
85605853	Ministerio de Salud Pública y Asistencia Social	0.00	4,162,413.45	4,162,413.45	0.00
85607	Transferencias Corrientes del Sector Privado	0.00	3,315.62	3,315.62	0.00
85607001	De Empresas Privadas no Financieras	0.00	2,400.00	2,400.00	0.00
85607004	De Personas Naturales	0.00	915.62	915.62	0.00
85609	Transferencias Corrientes del Sector Externo	0.00	2,079.71	2,079.71	0.00
85609003	De Gobiernos y Organismos Gubernamentales	0.00	2,079.71	2,079.71	0.00
85699	Transferencias entre Dependencias Institucionales	0.00	439,994.17	439,994.17	0.00
85699001	Transferencias entre Dependencias Institucionales	0.00	6,777.18	6,777.18	0.00
85699853	Ministerio de Salud Publica y Asistencia Social	0.00	433,216.99	433,216.99	0.00
857	Ingresos por Transferencias de Capital Recibidas	0.00	1,412.81	1,412.81	0.00
85703	Transferencias de Capital del Sector Público	0.00	0.00	0.00	0.00
85703853	Ministerio de Salud Pública y Asistencia Social	0.00	0.00	0.00	0.00
85705	Transferencias de Capital del Sector Privado	0.00	367.25	367.25	0.00
85705004	De Personas Naturales	0.00	367.25	367.25	0.00
85707	Transferencias de Capital del Sector Externo	0.00	1,045.56	1,045.56	0.00
85707003	De Gobiernos y Organismos Gubernamentales	0.00	173.00	173.00	0.00
85707004	De Organismos Multilaterales	0.00	872.56	872.56	0.00
858	Ingresos por Ventas de Bienes y Servicios	0.00	186,346.96	186,346.96	0.00
85807	Venta de Servicios Públicos	0.00	186,346.96	186,346.96	0.00
85807002	Servicios de Educación y Salud	0.00	186,346.96	186,346.96	0.00
859	Ingresos por Actualizaciones y Ajustes	0.00	22,193.75	22,193.75	0.00


Hospital Nacional "Dr. Luis Edmundo Vásquez", Chalatenango
BALANCE DE COMPROBACION
Del 1 de Enero al 31 de Diciembre (Definitivo) del 2012
(EN DOLARES)

17/11/2016

Pag. 8 de 8

Institucional

CODIGO	CONCEPTO	SALDO ANTERIOR	DEBE	HABER	SALDO ACUMULADO
85951	Corrección de Recursos	0.00	22,185.45	22,185.45	0.00
85951001	Corrección de Recursos	0.00	22,185.45	22,185.45	0.00
85955	Ajustes de Ejercicios Anteriores	0.00	8.30	8.30	0.00
85955001	Ajustes de Ejercicios Anteriores	0.00	8.30	8.30	0.00
Sub Total Título		4,116,858.32	14,828,119.97	14,792,879.66	4,081,618.01
Total		0.00	32,614,155.88	32,614,155.88	0.00


 HOSPITAL NACIONAL Dr. LUIS EDMUNDO VÁSQUEZ
 UNIDAD FINANCIERA
 INSTITUCIONAL
 CHALATENANGO


 HOSPITAL NACIONAL Dr. LUIS EDMUNDO VÁSQUEZ
 CHALATENANGO
 UNIDAD FINANCIERA INSTITUCIONAL
 CONTADOR

HOSPITAL NACIONAL "DR. LUIS EDMUNDO VÁSQUEZ", CHALATENANGO
ESTADO DE EJECUCION PRESUPUESTARIA DE EGRESOS
Reporte Acumulado Del 1 de Enero al 31 de Diciembre (Definitivo) del 2012
(EN DOLARES)

Institucional

CODIGO	CONCEPTO	CREDITO PRESUPUESTARIO	DEVENGADO	SALDO PRESUPUESTARIO
51	Remuneraciones	3,298,444.00	3,298,437.23	6.77
511	Remuneraciones Permanentes	2,954,360.68	2,954,360.36	0.32
51101	Sueldos	2,865,616.78	2,865,616.78	0.00
51103	Aguinaldos	88,743.90	88,743.58	0.32
512	Remuneraciones Eventuales	21,320.25	21,320.25	0.00
51201	Sueldos	20,647.95	20,647.95	0.00
51203	Aguinaldos	672.30	672.30	0.00
514	Contribuciones Patronales a Inst de Seg Social Públicas	163,333.04	163,333.04	0.00
51401	Por Remuneraciones Permanentes	162,218.75	162,218.75	0.00
51402	Por Remuneraciones Eventuales	1,114.29	1,114.29	0.00
515	Contribuciones Patronales a Inst de Seg Social Privadas	159,430.03	159,423.58	6.45
51501	Por Remuneraciones Permanentes	158,034.89	158,029.54	5.35
51502	Por Remuneraciones Eventuales	1,395.14	1,394.04	1.10
54	Adquisiciones de Bienes y Servicios	997,253.32	991,367.76	5,885.56
541	Bienes de Uso y Consumo	664,074.76	663,041.35	1,033.41
54101	Productos Alimenticios para Personas	76,007.32	75,987.91	19.41
54104	Productos Textiles y Vestuarios	27,838.54	27,838.54	0.00
54105	Productos de Papel y Cartón	8,666.71	7,666.71	1,000.00
54107	Productos Químicos	72,416.49	72,416.49	0.00
54108	Productos Farmacéuticos y Medicinales	107,894.62	107,894.62	0.00
54109	Llantas y Neumáticos	612.00	612.00	0.00
54110	Combustibles y Lubricantes	97,990.70	97,990.70	0.00
54113	Materiales e Instrumental de Laboratorios y uso Médico	212,531.69	212,531.69	0.00
54114	Materiales de Oficina	6,354.18	6,354.18	0.00
54115	Materiales Informáticos	9,277.95	9,277.95	0.00
54116	Libros , Textos, Utiles de Enseñanza y Publicaciones	1,864.50	1,864.50	0.00
54118	Herramientas, Repuestos y Accesorios	10,801.95	10,799.95	2.00
54119	Materiales Eléctricos	4,442.07	4,430.07	12.00
54199	Bienes de Uso y Consumo Diversos	27,376.04	27,376.04	0.00
542	Servicios Básicos	192,374.83	192,374.83	0.00
54201	Servicios de Energía Eléctrica	173,369.95	173,369.95	0.00
54202	Servicios de Agua	9,252.00	9,252.00	0.00
54203	Servicios de Telecomunicaciones	9,752.88	9,752.88	0.00
543	Servicios Generales y Arrendamientos	101,706.17	97,436.65	4,269.52
54301	Mantenimientos y Reparaciones de Bienes Muebles	21,617.97	20,736.57	881.40
54302	Mantenimientos y Reparaciones de Vehículos	14,934.71	11,627.72	3,306.99
54304	Transportes, Fletes y Almacenamientos	3,447.35	3,447.35	0.00

HOSPITAL NACIONAL "DR. LUIS EDMUNDO VÁSQUEZ", CHALATENANGO

ESTADO DE EJECUCION PRESUPUESTARIA DE EGRESOS



Reporte Acumulado Del 1 de Enero al 31 de Diciembre (Definitivo) del 2012
(EN DOLARES)

Institucional

CODIGO	CONCEPTO	CREDITO PRESUPUESTARIO	DEVENGADO	SALDO PRESUPUESTARIO
54306	Servicios de Vigilancia	30,510.00	30,510.00	0.00
54309	Servicios de Laboratorios	1,441.16	1,441.16	0.00
54399	Servicios Generales y Arrendamientos Diversos	29,754.98	29,673.85	81.13
544	Pasajes y Viáticos	6,059.01	5,740.82	318.19
54401	Pasajes al Interior	830.50	552.50	278.00
54403	Viáticos por Comisión Interna	5,228.51	5,188.32	40.19
545	Consultorías, Estudios e Investigaciones	33,038.55	32,774.11	264.44
54501	Servicios Médicos	24,648.65	24,384.21	264.44
54502	Servicios del Medio Ambiente y Recursos Naturales	1,159.90	1,159.90	0.00
54503	Servicios Jurídicos	7,230.00	7,230.00	0.00
55	Gastos Financieros y Otros	5,499.36	5,499.36	0.00
555	Impuestos, Tasas y Derechos	3,454.01	3,454.01	0.00
55599	Impuestos, Tasas y Derechos Diversos	3,454.01	3,454.01	0.00
556	Seguros, Comisiones y Gastos Bancarios	2,045.35	2,045.35	0.00
55601	Primas y Gastos de Seguros de Personas	715.29	715.29	0.00
55602	Primas y Gastos de Seguros de Bienes	1,330.06	1,330.06	0.00
61	Inversiones en Activos Fijos	56,606.32	56,545.32	61.00
611	Bienes Muebles	56,606.32	56,545.32	61.00
61102	Maquinarias y Equipos	18,371.43	18,371.43	0.00
61103	Equipos Médicos y de Laboratorios	30,013.00	30,013.00	0.00
61104	Equipos Informáticos	670.00	609.00	61.00
61108	Herramientas y Repuestos Principales	7,551.89	7,551.89	0.00
Total Rubro		4,357,803.00	4,351,849.67	5,953.33
Total Cuenta		4,357,803.00	4,351,849.67	5,953.33
Total Especifico		4,357,803.00	4,351,849.67	5,953.33

F.

JEFE UFI



F.

CONTADOR

Hospital Nacional "Dr. Luis Edmundo Vásquez", Chalatenango
ESTADO DE RENDIMIENTO ECONOMICO
Del 1 de Enero al 31 de Diciembre (Definitivo) del 2012
(EN DOLARES)

17/11/2016

Pag. 1 de 3

Institucional

GASTOS DE GESTION	CORRIENTE	ANTERIOR	INGRESOS DE GESTION	CORRIENTE	ANTERIOR
Gastos en Personal	0.00	0.00	Ingresos Financieros y Otros	0.00	0.00
Remuneraciones Personal Permanente	0.00	0.00	Arrendamiento de Bienes	0.00	0.00
Sueldos	0.00	0.00	Arrendamientos de Bienes Inmuebles	0.00	0.00
Aguinaldos	0.00	0.00	Ingresos por Transferencias Corrientes Recibidas	0.00	0.00
Remuneraciones Personal Eventual	0.00	0.00	Transferencias Corrientes del Sector Público	0.00	0.00
Sueldos	0.00	0.00	Ministerio de Salud Pública y Asistencia Social	0.00	0.00
Aguinaldos	0.00	0.00	Transferencias Corrientes del Sector Privado	0.00	0.00
Contrib. Patronales a Inst. de Seguridad Social Pública	0.00	0.00	De Empresas Privadas no Financieras	0.00	0.00
Por Remuneraciones Permanentes	0.00	0.00	De Personas Naturales	0.00	0.00
Por Remuneraciones Eventuales	0.00	0.00	Transferencias Corrientes del Sector Externo	0.00	0.00
Contrib. Patronales a Inst de Seguridad Social Privadas	0.00	0.00	De Gobiernos y Organismos Gubernamentales	0.00	0.00
Por Remuneraciones Permanentes	0.00	0.00	Transferencias entre Dependencias Institucionales	0.00	0.00
Por Remuneraciones Eventuales	0.00	0.00	Transferencias entre Dependencias Institucionales	0.00	0.00
Gastos en Bienes de Consumo y Servicios	0.00	0.00	Ministerio de Salud Publica y Asistencia Social	0.00	0.00
Productos Alimenticios, Agropecuarios y Forestales	0.00	0.00	Ingresos por Transferencias de Capital Recibidas	0.00	0.00
Productos Alimenticios para Personas	0.00	0.00	Transferencias de Capital del Sector Privado	0.00	0.00
Productos Textiles y Vestuarios	0.00	0.00	De Personas Naturales	0.00	0.00
Productos Textiles y Vestuarios	0.00	0.00	Transferencias de Capital del Sector Externo	0.00	0.00
Materiales de Oficina, Productos de Papel e Impresos	0.00	0.00	De Gobiernos y Organismos Gubernamentales	0.00	0.00
Productos de Papel y Cartón	0.00	0.00	De Organismos Multilaterales	0.00	0.00
Materiales de Oficina	0.00	0.00	Ingresos por Ventas de Bienes y Servicios	0.00	0.00
Libros, Textos, Útiles de Enseñanza y Publicaciones	0.00	0.00	Venta de Servicios Públicos	0.00	0.00
Productos de Cuero y Caucho	0.00	0.00	Servicios de Educación y Salud	0.00	0.00
Llantas y Neumáticos	0.00	0.00	Ingresos por Actualizaciones y Ajustes	0.00	0.00
Productos Químicos, Combustibles y Lubricantes	0.00	0.00	Corrección de Recursos	0.00	0.00
Productos Químicos	0.00	0.00	Corrección de Recursos	0.00	0.00
Productos Farmacéuticos y Medicinales	0.00	0.00	Ajustes de Ejercicios Anteriores	0.00	0.00
Combustibles y Lubricantes	0.00	0.00	Ajustes de Ejercicios Anteriores	0.00	0.00
Materiales de Uso o Consumo	0.00	0.00	SUB TOTAL INGRESOS	0.00	0.00
Materiales e Instrumental de Laboratorios y Uso Médico	0.00	0.00			
Materiales Informáticos	0.00	0.00			
Materiales Eléctricos	0.00	0.00			
Bienes de Uso y Consumo Diverso	0.00	0.00			
Herramientas, Repuestos y Accesorios	0.00	0.00			
Bienes de Uso y Consumo Diversos	0.00	0.00			
Servicios Básicos	0.00	0.00			

Hospital Nacional "Dr. Luis Edmundo Vásquez", Chalatenango
ESTADO DE RENDIMIENTO ECONOMICO
Del 1 de Enero al 31 de Diciembre (Definitivo) del 2012
(EN DOLARES)

Institucional

GASTOS DE GESTION	CORRIENTE	ANTERIOR
Servicios de Energía Eléctrica	0.00	0.00
Servicios de Agua	0.00	0.00
Servicios de Telecomunicaciones	0.00	0.00
Mantenimiento y Reparación	0.00	0.00
Mantenimientos y Reparaciones de Bienes Muebles	0.00	0.00
Mantenimientos y Reparaciones de Vehículos	0.00	0.00
Servicios Comerciales	0.00	0.00
Transportes, Fletes y Almacenamientos	0.00	0.00
Servicios de Vigilancia	0.00	0.00
Servicios de Laboratorios	0.00	0.00
Otros Servicios y Arrendamientos Diversos	0.00	0.00
Servicios Generales y Arrendamientos Diversos	0.00	0.00
Pasajes y Viáticos	0.00	0.00
Pasajes al Interior	0.00	0.00
Viáticos por Comisión Interna	0.00	0.00
Servicios Técnicos y Profesionales	0.00	0.00
Servicios Médicos	0.00	0.00
Servicios del Medio Ambiente y Recursos Naturales	0.00	0.00
Servicios Jurídicos	0.00	0.00
Gastos en Bienes Capitalizables	0.00	0.00
Equipos Médicos y de Laboratorios	0.00	0.00
Equipos Médicos y de Laboratorios	0.00	0.00
Maquinaria, Equipo y Mobiliario Diverso	0.00	0.00
Equipos Informáticos	0.00	0.00
Gastos Financieros y Otros	0.00	0.00
Primas y Gastos por Seguros y Comisiones Bancarias	0.00	0.00
Primas y Gastos de Seguros de Personas	0.00	0.00
Primas y Gastos de Seguros de Bienes	0.00	0.00
Impuestos, Tasas y Derechos	0.00	0.00
Impuestos, Tasas y Derechos Diversos	0.00	0.00
Costos de Ventas y Cargos Calculados	0.00	0.00
Gastos por Descargo de Bienes de Larga Duración	0.00	0.00
Gastos por Descargo de Bienes de Larga Duración	0.00	0.00
Depreciación de Bienes de Uso	0.00	0.00

Hospital Nacional "Dr. Luis Edmundo Vásquez", Chalateno
ESTADO DE RENDIMIENTO ECONOMICO
Del 1 de Enero al 31 de Diciembre (Definitivo) del 2012
(EN DOLARES)

17/11/2016


Pag. 3 de 3

Institucional

GASTOS DE GESTION	CORRIENTE	ANTERIOR
Depreciación de Bienes de Uso	0.00	0.00
SUB TOTAL GASTOS	0.00	0.00

F. 
JEFE UFI

HOSPITAL NACIONAL Dr. LUIS EDMUNDO VÁSQUEZ
UNIDAD FINANCIERA
INSTITUCIONAL
CHALATENANGO

F. 
CONTADOR

HOSPITAL NACIONAL Dr. LUIS EDMUNDO VÁSQUEZ
CHALATENANGO
UNIDAD FINANCIERA INSTITUCIONAL
CONTADOR

Hospital Nacional "Dr. Luis Edmundo Vásquez", Chalatenango
ESTADO DE SITUACION FINANCIERA
 al 31 de Diciembre (Definitivo) del 2012
 (EN DOLARES)

17/11/2016
 Pag. 1 de 1

Institucional

Recursos	Corriente
Fondos	21,792.63
Disponibilidades	21,792.63
Deudores Monetarios	.00
Inversiones Financieras	268,338.12
Deudores Financieros	268,338.12
Inversiones en Existencias	338,639.43
Existencias Institucionales	338,639.43
Inversiones en Bienes de Uso	3,747,020.03
Bienes Depreciables	3,182,232.60
Bienes no Depreciables	564,787.43
TOTAL RECURSOS	4,375,790.21

Obligaciones	Corriente
Deuda Corriente	22,774.14
Depósitos de Terceros	22,774.14
Acreedores Monetarios	.00
Financiamiento de Terceros	271,398.06
Acreedores Financieros	271,398.06
SUB TOTAL	294,172.20
Patrimonio Estatal	4,081,618.01
Patrimonio	4,081,618.01
Resultado del Ejercicio	.00
SUB TOTAL	4,081,618.01
TOTAL OBLIGACIONES	4,375,790.21


F.

JEFE UFI



F.

CONTADOR




Hospital Nacional "Dr. Luis Edmundo Vásquez", Chalatenango
 ESTADO DE FLUJO DE FONDOS
 Del 1 de Enero al 31 de Diciembre (Definitivo) del 2012
 (EN DOLARES)

Institucional

ESTRUCTURA	CORRIENTE	ANTERIOR
DISPONIBILIDADES INICIALES	62,348.71	0.00
DISPONIBILIDADES INICIALES	62,348.71	0.00
RESULTADO OPERACIONAL NETO	(39,458.52)	0.00
FUENTES OPERACIONALES	4,112,644.69	0.00
USOS OPERACIONALES	4,152,103.21	0.00
RESULTADO NO OPERACIONAL NETO	(1,097.56)	0.00
FUENTES NO OPERACIONALES	25,521.74	0.00
USOS NO OPERACIONALES	26,619.30	0.00
DISPONIBILIDAD FINAL	21,792.63	0.00

F. 
 JEFE UFI

F. 
 CONTADOR