

BALANCE DE COMPROBACION

Del 1 de Enero al 31 de Diciembre (Definitivo) del 2011

(EN DOLARES)

Institucional

CODIGO	CONCEPTO	SALDO ANTERIOR	DEBE	HABER	SALDO ACUMULADO
2	Recursos	4,355,574.52	12,664,462.55	12,807,647.15	4,212,389.92
21	Fondos	25,776.56	11,830,418.80	11,793,846.65	62,348.71
211	Disponibilidades	25,776.56	7,635,571.77	7,598,999.62	62,348.71
21109	Bancos Comerciales M/D	10,107.97	7,626,744.26	7,593,709.65	43,142.58
21109001	Banco Comerciales M	10,107.97	7,626,744.26	7,593,709.65	43,142.58
21151	Fondos Depósitos en Tesoro Público	15,668.59	8,827.51	5,289.97	19,206.13
21151001	Fondos en Depósitos en Tesoro Público	15,668.59	8,827.51	5,289.97	19,206.13
213	Deudores Monetarios	0.00	4,194,847.03	4,194,847.03	0.00
21314	D.M. x Venta de Bienes y Servicios	0.00	128,991.36	128,991.36	0.00
21314006	VENTA DE SERVICIOS A LA UNIVERSIDAD	0.00	4,745.00	4,745.00	0.00
21314007	SERVICIOS MEDICO HOSPITALARIOS PRESTA. A F. DE PRO A LICIA. Y D	0.00	683.00	683.00	0.00
21314847	VENTA SERVICIOS (BIENESTAR MAGISTERIAL)	0.00	0.00	0.00	0.00
21314893	VENTA DE SERVICIOS (I.S.S.S)	0.00	50,795.71	50,795.71	0.00
21314948	Instituto Salvadoreño de Bienestar Magisterial	0.00	72,767.65	72,767.65	0.00
21315	D.M. x Ingresos Financieros y Otros	0.00	2,688.00	2,688.00	0.00
21315001	D.M. x Ingresos Financieros y Otros	0.00	2,688.00	2,688.00	0.00
21316	D.M. x Transferencias Corrientes Recibidas	0.00	3,951,520.51	3,951,520.51	0.00
21316853	Ministerio de Salud Pública y Asistencia Social	0.00	3,951,520.51	3,951,520.51	0.00
21389	D.M. x Operaciones de Ejercicios Anteriores	0.00	111,647.16	111,647.16	0.00
21389001	D.M. x Operaciones de Ejercicios Anteriores	0.00	111,647.16	111,647.16	0.00
22	Inversiones Financieras	23,564.15	29,342.40	23,564.15	29,342.40
225	Deudores Financieros	23,564.15	29,342.40	23,564.15	29,342.40
22551	Deudores Monetarios por Percibir	23,564.15	29,342.40	23,564.15	29,342.40
22551016	DMP x D.M. x Transferencias Corrientes Recibidas	23,564.15	0.00	23,564.15	0.00
22551114	V3NTA DE BIENES Y SERVICIOS	0.00	1,225.00	0.00	1,225.00
22551116	DMP x D.M. x Transferencias Corrientes Recibidas	0.00	28,117.40	0.00	28,117.40
22551189	DMP x D.M. x Operaciones de Ejercicios Anteriores	0.00	0.00	0.00	0.00
22551916	DMP x D.M. x Transferencias Corrientes Recibidas	0.00	0.00	0.00	0.00
23	Inversiones en Existencias	309,610.76	731,472.07	784,621.56	256,461.27
231	Existencias Institucionales	309,610.76	731,472.07	784,621.56	256,461.27
23105	Materiales de Oficina, Productos de Papel e Impresos	0.00	3,149.73	3,149.73	0.00
23105001	Productos de Papel y Cartón	0.00	3,149.73	3,149.73	0.00
23109	Productos Químicos, Combustibles y Lubricantes	225,688.44	573,959.36	608,768.63	190,879.17
23109001	Productos Químicos	0.00	0.00	0.00	0.00
23109002	Productos Farmacéuticos y Medicinales	216,648.75	477,699.36	517,869.96	176,478.15
23109003	Combustibles y Lubricantes	9,039.69	96,260.00	90,898.67	14,401.02
23113	Materiales de Uso o Consumo	83,922.32	153,064.23	171,404.45	65,582.10
23113001	Materiales e Instrumental de Laboratorios y Uso Médico	83,922.32	153,064.23	171,404.45	65,582.10
23115	Bienes de Uso y Consumo Diversos	0.00	753.75	753.75	0.00
23115099	Bienes de Uso y Consumo Diversos	0.00	753.75	753.75	0.00

Hospital Nacional "Dr. Luis Edmundo Vásquez", Chalatenango
BALANCE DE COMPROBACION
Del 1 de Enero al 31 de Diciembre (Definitivo) del 2011
(EN DOLARES)

17/11/2016

Pag. 2 de 7

Institucional

CODIGO	CONCEPTO	SALDO ANTERIOR	DEBE	HABER	SALDO ACUMULADO
23117	Maquinaria, Equipo y Mobiliario Diverso	0.00	545.00	545.00	0.00
23117002	Maquinarias y Equipos	0.00	545.00	545.00	0.00
24	Inversiones en Bienes de Uso	3,996,623.05	73,229.28	205,614.79	3,864,237.54
241	Bienes Depreciables	3,431,835.62	73,229.28	205,614.79	3,299,450.11
24101	Bienes Inmuebles	4,820,074.05	0.00	0.00	4,820,074.05
24101001	Edificios e Instalaciones	4,820,074.05	0.00	0.00	4,820,074.05
24113	Maquinaria y Equipo de Producción	22,787.40	(22,787.40)	0.00	0.00
24113001	Maquinarias y Equipos de Producción	22,787.40	(22,787.40)	0.00	0.00
24115	Equipos Médicos y de Laboratorios	601,921.55	55,113.50	0.00	657,035.05
24115001	Equipos Médicos y de Laboratorios	601,921.55	55,113.50	0.00	657,035.05
24117	Equipo de Transporte, Tracción y Elevación	120,068.38	0.00	0.00	120,068.38
24117001	Vehículos de Transporte	120,068.38	0.00	0.00	120,068.38
24119	Maquinaria, Equipo y Mobiliario Diverso	458,484.81	40,903.18	0.00	499,387.99
24119001	Mobiliarios	17,133.80	0.00	0.00	17,133.80
24119002	Maquinarias y Equipos	57,213.77	33,134.40	0.00	90,348.17
24119004	Equipos Informáticos	98,047.95	1,434.00	0.00	99,481.95
24119005	Herramientas y Repuestos Principales	9,772.61	2,492.78	0.00	12,265.39
24119099	Bienes Muebles Diversos	276,316.68	3,842.00	0.00	280,158.68
24199	Depreciación Acumulada	2,591,500.57	0.00	205,614.79	2,797,115.36
24199001	Bienes Inmuebles	1,475,873.24	0.00	108,451.67	1,584,324.91
24199013	Maquinaria y Equipo de Producción	7,019.40	0.00	(7,019.40)	0.00
24199015	Equipos Médicos y de Laboratorios	581,003.90	0.00	64,437.47	645,441.37
24199017	Equipo de Transporte, Tracción y Elevación	195,272.81	0.00	10,102.86	205,375.67
24199019	Maquinaria, Equipo y Mobiliario Diverso	324,728.25	0.00	29,642.19	354,370.44
24199020	Equipo Informatico	7,602.97	0.00	0.00	7,602.97
243	Bienes no Depreciables	564,787.43	0.00	0.00	564,787.43
24301	Bienes Inmuebles	564,787.43	0.00	0.00	564,787.43
24301001	Terrenos	564,787.43	0.00	0.00	564,787.43
Sub Total Título		4,355,574.52	12,664,462.55	12,807,647.15	4,212,389.92

BALANCE DE COMPROBACION

Del 1 de Enero al 31 de Diciembre (Definitivo) del 2011
(EN DOLARES)

Institucional

CODIGO	CONCEPTO	SALDO ANTERIOR	DEBE	HABER	SALDO ACUMULADO
4	Obligaciones con Terceros	52,975.03	4,286,064.08	4,328,620.65	95,531.60
41	Deuda Corriente	19,867.42	4,252,956.47	4,256,960.75	23,871.70
412	Depósitos de Terceros	19,867.42	48,361.57	52,365.85	23,871.70
41201	Depósitos Ajenos	13,924.64	40,149.89	44,154.17	17,928.92
41201001	Depósitos Ajenos	12,438.65	33,524.02	33,524.02	12,438.65
41201002	INTERESES GENERADOS POR CUENTAS CORRIENTES	50.71	803.70	821.78	68.79
41201777	Embargos Judiciales	1,165.28	5,822.17	9,808.37	5,151.48
41201935	Tesoro Público (D.G.T.)	270.00	0.00	0.00	270.00
41203	Anticipos por Servicios	5,942.78	0.00	0.00	5,942.78
41203001	Anticipos por Servicios	5,942.78	0.00	0.00	5,942.78
41251	Depósitos Retenciones Fiscales	0.00	347.25	347.25	0.00
41251935	Tesoro Público (DGT)	0.00	347.25	347.25	0.00
41254	Anticipo de Impuesto Retenido IVA	0.00	7,864.43	7,864.43	0.00
41254935	Tesoro Publico (DGT)	0.00	7,864.43	7,864.43	0.00
413	Acreeedores Monetarios	0.00	4,204,594.90	4,204,594.90	0.00
41351	A. M. x Remuneraciones	0.00	3,138,057.74	3,138,057.74	0.00
41351001	Remuneraciones	0.00	2,615,638.45	2,615,638.45	0.00
41351814	Procuraduría General de la República	0.00	15,814.73	15,814.73	0.00
41351827	Instituto Nacional de Pensiones de los Empleados Públicos (INPEP)	0.00	23,825.62	23,825.62	0.00
41351837	Instituto de Previsión Social de la Fuerza Armada (IPSFA)	0.00	3,677.46	3,677.46	0.00
41351893	Instituto Salvadoreño del Seguro Social (ISSS)	0.00	202,399.71	202,399.71	0.00
41351921	Fondo Social para la Vivienda (FSV)	0.00	21,808.32	21,808.32	0.00
41351935	Tesoro Público (DGT)	0.00	254,893.45	254,893.45	0.00
41354	A.M. x Adquisiciones de Bienes y Servicios	0.00	897,262.93	897,262.93	0.00
41354001	Adquisiciones de Bienes y Servicios	0.00	877,456.91	877,456.91	0.00
41354920	Administración Nacional de Acueductos y Alcantarillados (ANDA)	0.00	10,023.00	10,023.00	0.00
41354935	Tesoro Público (DGT)	0.00	9,783.02	9,783.02	0.00
41355	A.M. x Gastos Financieros y Otros	0.00	5,763.09	5,763.09	0.00
41355001	Gastos Financieros y Otros	0.00	5,712.90	5,712.90	0.00
41355935	Dirección General de Tesorería	0.00	50.19	50.19	0.00
41356	A.M. x Transferencias Corrientes Otorgadas	0.00	1,539.96	1,539.96	0.00
41356001	Transferencias Corrientes Otorgadas	0.00	1,539.96	1,539.96	0.00
41361	A.M. x Inversiones en Activos Fijos	0.00	40,587.28	40,587.28	0.00
41361001	Inversiones en Activos Fijos	0.00	40,269.58	40,269.58	0.00
41361935	Retención 1% Iva Bienes y Servicios	0.00	317.70	317.70	0.00
41389	A.M. x Operaciones de Ejercicios Anteriores	0.00	121,383.90	121,383.90	0.00
41389001	Operaciones de Ejercicios Anteriores	0.00	121,383.90	121,383.90	0.00
42	Financiamiento de Terceros	33,107.61	33,107.61	71,659.90	71,659.90
424	Acreeedores Financieros	33,107.61	33,107.61	71,659.90	71,659.90
42450	Provisiones por Acreeedores Monetarios	0.00	0.00	28,117.40	28,117.40

BALANCE DE COMPROBACION

Del 1 de Enero al 31 de Diciembre (Definitivo) del 2011
(EN DOLARES)

Institucional

CODIGO	CONCEPTO	SALDO ANTERIOR	DEBE	HABER	SALDO ACUMULADO
42450777	Provisiones por Acreedores Monetarios	0.00	0.00	28,117.40	28,117.40
42451	Acreedores Monetarios por Pagar	33,107.61	33,107.61	43,542.50	43,542.50
42451154	AMP X A.M. x Adquisiciones de Bienes y Servicios	0.00	0.00	0.00	0.00
42451777	Acreedores Monetarios por Pagar	33,107.61	33,107.61	43,542.50	43,542.50
Sub Total Título		52,975.03	4,286,064.08	4,328,620.65	95,531.60

Hospital Nacional "Dr. Luis Edmundo Vásquez", Chalatenango
BALANCE DE COMPROBACION
Del 1 de Enero al 31 de Diciembre (Definitivo) del 2011
(EN DOLARES)

17/11/2016

Pag. 5 de 7

Institucional

CODIGO	CONCEPTO	SALDO ANTERIOR	DEBE	HABER	SALDO ACUMULADO
8	Obligaciones Propias	4,302,599.49	14,325,449.94	14,139,708.77	4,116,858.32
81	Patrimonio Estatal	4,302,599.49	5,015,194.57	4,829,453.40	4,116,858.32
811	Patrimonio	4,302,599.49	5,015,194.57	4,829,453.40	4,116,858.32
81103	Patrimonio Instituciones Descentralizadas	7,667,826.60	0.00	0.00	7,667,826.60
81103001	Patrimonio Instituciones Descentralizadas	9,974,866.17	0.00	0.00	9,974,866.17
81103002	Resultado de años anteriores	(2,290,691.20)	0.00	0.00	(2,290,691.20)
81103999	Patrimonio Institucional Descentral	(16,348.37)	0.00	0.00	(16,348.37)
81107	Donaciones y Legados Bienes Corporales	842,616.48	0.00	28,000.00	870,616.48
81107001	Donaciones y Legados Bienes Corporales	760,358.73	0.00	28,000.00	788,358.73
81107002	Medicamentos e Insumos Medicos	82,257.75	0.00	0.00	82,257.75
81109	Resultado Ejercicios Anteriores	(4,147,862.17)	157,222.61	97,241.19	(4,207,843.59)
81109009	RESULTADO EJERCICIO ANTERIOR 2005	50,744.15	0.00	0.00	50,744.15
81109010	Resultado Ejercicio 2006	(3,730,542.00)	0.00	0.00	(3,730,542.00)
81109011	RESULTADO DEL EJERCICIO 2007	(92,408.33)	0.00	0.00	(92,408.33)
81109012	RESULTADO DEL EJERCICIO 2008	(131,413.82)	0.00	0.00	(131,413.82)
81109013	RESULTADO DEL EJERCICIO 2009	(244,242.15)	0.00	0.00	(244,242.15)
81109014	RESULTADO DEL EJERCICIO 2010	0.00	157,222.61	97,241.19	(59,981.42)
81109888	Ajuste por Conversion de Moneda	(0.02)	0.00	0.00	(0.02)
81111	Resultado Ejercicio Corriente	(59,981.42)	4,857,971.96	4,704,212.21	(213,741.17)
81111999	Resultado Ejercicio Corriente	(59,981.42)	4,857,971.96	4,704,212.21	(213,741.17)
83	Gastos de Gestión	0.00	4,760,730.77	4,760,730.77	0.00
833	Gastos en Personal	0.00	3,138,057.74	3,138,057.74	0.00
83301	Remuneraciones Personal Permanente	0.00	2,665,500.41	2,665,500.41	0.00
83301001	Sueldos	0.00	2,588,238.98	2,588,238.98	0.00
83301003	Aguinaldos	0.00	77,261.43	77,261.43	0.00
83303	Remuneraciones Personal Eventual	0.00	161,811.19	161,811.19	0.00
83303001	Sueldos	0.00	156,224.75	156,224.75	0.00
83303003	Aguinaldos	0.00	5,586.44	5,586.44	0.00
83307	Contrib. Patronales a Inst. de Seguridad Social Pública	0.00	158,316.43	158,316.43	0.00
83307001	Por Remuneraciones Permanentes	0.00	149,536.12	149,536.12	0.00
83307002	Por Remuneraciones Eventuales	0.00	8,780.31	8,780.31	0.00
83309	Contrib. Patronales a Inst de Seguridad Social Privadas	0.00	152,429.71	152,429.71	0.00
83309001	Por Remuneraciones Permanentes	0.00	141,880.20	141,880.20	0.00
83309002	Por Remuneraciones Eventuales	0.00	10,549.51	10,549.51	0.00
834	Gastos en Bienes de Consumo y Servicios	0.00	1,309,362.69	1,309,362.69	0.00
83401	Productos Alimenticios, Agropecuarios y Forestales	0.00	74,888.41	74,888.41	0.00
83401001	Productos Alimenticios para Personas	0.00	74,888.41	74,888.41	0.00
83403	Productos Textiles y Vestuarios	0.00	25,983.47	25,983.47	0.00
83403001	Productos Textiles y Vestuarios	0.00	25,983.47	25,983.47	0.00
83405	Materiales de Oficina, Productos de Papel e Impresos	0.00	13,330.87	13,330.87	0.00

Hospital Nacional "Dr. Luis Edmundo Vásquez", Chalatenco
BALANCE DE COMPROBACION
Del 1 de Enero al 31 de Diciembre (Definitivo) del 2011
(EN DOLARES)

17/11/2016

Pag. 6 de 7

Institucional

CODIGO	CONCEPTO	SALDO ANTERIOR	DEBE	HABER	SALDO ACUMULADO
83405001	Productos de Papel y Cartón	0.00	7,107.45	7,107.45	0.00
83405002	Materiales de Oficina	0.00	5,714.92	5,714.92	0.00
83405003	Libros, Textos, Útiles de Enseñanza y Publicaciones	0.00	508.50	508.50	0.00
83407	Productos de Cuero y Caucho	0.00	3,587.32	3,587.32	0.00
83407003	Llantas y Neumáticos	0.00	3,587.32	3,587.32	0.00
83409	Productos Químicos, Combustibles y Lubricantes	0.00	670,976.12	670,976.12	0.00
83409001	Productos Químicos	0.00	66,086.75	66,086.75	0.00
83409002	Productos Farmacéuticos y Medicinales	0.00	511,785.95	511,785.95	0.00
83409003	Combustibles y Lubricantes	0.00	93,103.42	93,103.42	0.00
83413	Materiales de Uso o Consumo	0.00	184,694.15	184,694.15	0.00
83413001	Materiales e Instrumental de Laboratorios y Uso Médico	0.00	171,404.45	171,404.45	0.00
83413002	Materiales Informáticos	0.00	7,199.50	7,199.50	0.00
83413004	Materiales Eléctricos	0.00	6,090.20	6,090.20	0.00
83415	Bienes de Uso y Consumo Diverso	0.00	76,483.44	76,483.44	0.00
83415001	Herramientas, Repuestos y Accesorios	0.00	17,872.25	17,872.25	0.00
83415099	Bienes de Uso y Consumo Diversos	0.00	58,611.19	58,611.19	0.00
83417	Servicios Básicos	0.00	162,262.40	162,262.40	0.00
83417001	Servicios de Energía Eléctrica	0.00	143,902.62	143,902.62	0.00
83417002	Servicios de Agua	0.00	10,023.00	10,023.00	0.00
83417003	Servicios de Telecomunicaciones	0.00	8,336.78	8,336.78	0.00
83419	Mantenimiento y Reparación	0.00	31,305.16	31,305.16	0.00
83419001	Mantenimientos y Reparaciones de Bienes Muebles	0.00	20,917.74	20,917.74	0.00
83419002	Mantenimientos y Reparaciones de Vehículos	0.00	10,387.42	10,387.42	0.00
83421	Servicios Comerciales	0.00	29,511.56	29,511.56	0.00
83421001	Transportes, Fletes y Almacenamientos	0.00	3,393.94	3,393.94	0.00
83421003	Servicios de Vigilancia	0.00	25,217.60	25,217.60	0.00
83421006	Servicios de Laboratorios	0.00	900.02	900.02	0.00
83423	Otros Servicios y Arrendamientos Diversos	0.00	17,894.16	17,894.16	0.00
83423099	Servicios Generales y Arrendamientos Diversos	0.00	17,894.16	17,894.16	0.00
83427	Pasajes y Viáticos	0.00	5,225.65	5,225.65	0.00
83427001	Pasajes al Interior	0.00	129.50	129.50	0.00
83427003	Viáticos por Comisión Interna	0.00	5,096.15	5,096.15	0.00
83429	Servicios Técnicos y Profesionales	0.00	13,219.98	13,219.98	0.00
83429001	Servicios Médicos	0.00	13,219.98	13,219.98	0.00
835	Gastos en Bienes Capitalizables	0.00	4,658.00	4,658.00	0.00
83501	Maquinarias y Equipos de Producción	0.00	1,775.00	1,775.00	0.00
83501001	Maquinarias y Equipos de Producción	0.00	1,775.00	1,775.00	0.00
83503	Equipos Médicos y de Laboratorios	0.00	599.00	599.00	0.00
83503001	Equipos Médicos y de Laboratorios	0.00	599.00	599.00	0.00
83507	Maquinaria, Equipo y Mobiliario Diverso	0.00	2,284.00	2,284.00	0.00

BALANCE DE COMPROBACION

Del 1 de Enero al 31 de Diciembre (Definitivo) del 2011
(EN DOLARES)

Institucional

CODIGO	CONCEPTO	SALDO ANTERIOR	DEBE	HABER	SALDO ACUMULADO
83507002	Equipos Informáticos	0.00	2,284.00	2,284.00	0.00
836	Gastos Financieros y Otros	0.00	5,763.09	5,763.09	0.00
83601	Primas y Gastos por Seguros y Comisiones Bancarias	0.00	2,409.84	2,409.84	0.00
83601001	Primas y Gastos de Seguros de Personas	0.00	1,292.54	1,292.54	0.00
83601002	Primas y Gastos de Seguros de Bienes	0.00	1,117.30	1,117.30	0.00
83603	Impuestos, Tasas y Derechos	0.00	3,353.25	3,353.25	0.00
83603099	Impuestos, Tasas y Derechos Diversos	0.00	3,353.25	3,353.25	0.00
837	Gastos en Transferencias Otorgadas	0.00	1,539.96	1,539.96	0.00
83709	Transferencias Corrientes al Sector Privado	0.00	1,539.96	1,539.96	0.00
83709004	A Personas Naturales	0.00	1,539.96	1,539.96	0.00
838	Costos de Ventas y Cargos Calculados	0.00	205,614.79	205,614.79	0.00
83815	Depreciación de Bienes de Uso	0.00	205,614.79	205,614.79	0.00
83815001	Depreciación de Bienes de Uso	0.00	205,614.79	205,614.79	0.00
839	Gastos de Actualizaciones y Ajustes	0.00	95,734.50	95,734.50	0.00
83955	Ajustes de Ejercicios Anteriores	0.00	95,734.50	95,734.50	0.00
83955001	Ajustes de Ejercicios Anteriores	0.00	95,734.50	95,734.50	0.00
85	Ingresos de Gestión	0.00	4,549,524.60	4,549,524.60	0.00
855	Ingresos Financieros y Otros	0.00	2,640.00	2,640.00	0.00
85509	Arrendamiento de Bienes	0.00	2,640.00	2,640.00	0.00
85509002	Arrendamientos de Bienes Inmuebles	0.00	2,640.00	2,640.00	0.00
856	Ingresos por Transferencias Corrientes Recibidas	0.00	4,324,176.31	4,324,176.31	0.00
85605	Transferencias Corrientes del Sector Público	0.00	3,951,520.51	3,951,520.51	0.00
85605853	Ministerio de Salud Pública y Asistencia Social	0.00	3,951,520.51	3,951,520.51	0.00
85607	Transferencias Corrientes del Sector Privado	0.00	18,891.75	18,891.75	0.00
85607001	De Empresas Privadas no Financieras	0.00	18,891.75	18,891.75	0.00
85699	Transferencias entre Dependencias Institucionales	0.00	353,764.05	353,764.05	0.00
85699001	Transferencias entre Dependencias Institucionales	0.00	9,322.97	9,322.97	0.00
85699853	Ministerio de Salud Publica y Asistencia Social	0.00	344,441.08	344,441.08	0.00
858	Ingresos por Ventas de Bienes y Servicios	0.00	128,991.36	128,991.36	0.00
85807	Venta de Servicios Públicos	0.00	128,991.36	128,991.36	0.00
85807002	Servicios de Educación y Salud	0.00	128,991.36	128,991.36	0.00
859	Ingresos por Actualizaciones y Ajustes	0.00	93,716.93	93,716.93	0.00
85909	Ingresos Diversos	0.00	48.00	48.00	0.00
85909099	Ingresos Diversos	0.00	48.00	48.00	0.00
85955	Ajustes de Ejercicios Anteriores	0.00	93,668.93	93,668.93	0.00
85955001	Ajustes de Ejercicios Anteriores	0.00	93,668.93	93,668.93	0.00
Sub Total Título		4,302,599.49	14,325,449.94	14,139,708.77	4,116,858.32
Total		(0.00)	31,275,976.57	31,275,976.57	0.00

HOSPITAL NACIONAL Dr. LUIS EDMUNDO VÁSQUEZ
UNIDAD FINANCIERA
INSTITUCIONAL
CHALATENANGO

HOSPITAL NACIONAL Dr. LUIS EDMUNDO VÁSQUEZ
CHALATENANGO
UNIDAD FINANCIERA INSTITUCIONAL
CONTADOR

HOSPITAL NACIONAL "DR. LUIS EDMUNDO VÁSQUEZ", CHALATENANGO
ESTADO DE EJECUCION PRESUPUESTARIA DE EGRESOS
Reporte Acumulado Del 1 de Enero al 31 de Diciembre (Definitivo) del 2011
(EN DOLARES)

Institucional

CODIGO	CONCEPTO	CREDITO PRESUPUESTARIO	DEVENGADO	SALDO PRESUPUESTARIO
51	Remuneraciones	3,138,081.00	3,138,057.74	23.26
511	Remuneraciones Permanentes	2,665,500.86	2,665,500.41	0.45
51101	Sueldos	2,588,238.98	2,588,238.98	0.00
51103	Aguinaldos	77,261.88	77,261.43	0.45
512	Remuneraciones Eventuales	161,811.19	161,811.19	0.00
51201	Sueldos	156,224.75	156,224.75	0.00
51203	Aguinaldos	5,586.44	5,586.44	0.00
514	Contribuciones Patronales a Inst de Seg Social Públicas	158,316.61	158,316.43	0.18
51401	Por Remuneraciones Permanentes	149,536.30	149,536.12	0.18
51402	Por Remuneraciones Eventuales	8,780.31	8,780.31	0.00
515	Contribuciones Patronales a Inst de Seg Social Privadas	152,452.34	152,429.71	22.63
51501	Por Remuneraciones Permanentes	141,902.13	141,880.20	21.93
51502	Por Remuneraciones Eventuales	10,550.21	10,549.51	0.70
54	Adquisiciones de Bienes y Servicios	932,524.02	897,262.93	35,261.09
541	Bienes de Uso y Consumo	659,790.12	637,844.02	21,946.10
54101	Productos Alimenticios para Personas	74,888.41	74,888.41	0.00
54104	Productos Textiles y Vestuarios	28,359.95	25,983.47	2,376.48
54105	Productos de Papel y Cartón	8,863.95	7,107.45	1,756.50
54107	Productos Químicos	67,183.34	66,086.75	1,096.59
54108	Productos Farmacéuticos y Medicinales	137,079.47	136,290.54	788.93
54109	Llantas y Neumáticos	4,837.34	3,587.32	1,250.02
54110	Combustibles y Lubricantes	100,449.75	98,464.75	1,985.00
54112	Minerales Metálicos y Productos Derivados	1,500.00	0.00	1,500.00
54113	Materiales e Instrumental de Laboratorios y uso Médico	138,553.80	138,372.80	181.00
54114	Materiales de Oficina	7,877.12	5,714.92	2,162.20
54115	Materiales Informáticos	8,830.50	7,199.50	1,631.00
54116	Libros , Textos, Utiles de Enseñanza y Publicaciones	508.50	508.50	0.00
54118	Herramientas, Repuestos y Accesorios	20,907.50	17,872.25	3,035.25
54119	Materiales Eléctricos	8,405.91	6,090.20	2,315.71
54199	Bienes de Uso y Consumo Diversos	51,544.58	49,677.16	1,867.42
542	Servicios Básicos	162,874.97	162,262.40	612.57
54201	Servicios de Energía Eléctrica	143,902.62	143,902.62	0.00
54202	Servicios de Agua	10,023.00	10,023.00	0.00
54203	Servicios de Telecomunicaciones	8,949.35	8,336.78	612.57
543	Servicios Generales y Arrendamientos	91,134.34	78,710.88	12,423.46
54301	Mantenimientos y Reparaciones de Bienes Muebles	27,461.49	20,917.74	6,543.75
54302	Mantenimientos y Reparaciones de Vehículos	13,492.61	10,387.42	3,105.19

HOSPITAL NACIONAL "DR. LUIS EDMUNDO VÁSQUEZ", CHALATENANGO
ESTADO DE EJECUCION PRESUPUESTARIA DE EGRESOS
Reporte Acumulado Del 1 de Enero al 31 de Diciembre (Definitivo) del 2011
(EN DOLARES)

Institucional

CODIGO	CONCEPTO	CREDITO PRESUPUESTARIO	DEVENGADO	SALDO PRESUPUESTARIO
54304	Transportes, Fletes y Almacenamientos	3,393.94	3,393.94	0.00
54306	Servicios de Vigilancia	26,566.88	25,217.60	1,349.28
54309	Servicios de Laboratorios	1,044.60	900.02	144.58
54399	Servicios Generales y Arrendamientos Diversos	19,174.82	17,894.16	1,280.66
544	Pasajes y Viáticos	5,280.96	5,225.65	55.31
54401	Pasajes al Interior	155.50	129.50	26.00
54403	Viáticos por Comisión Interna	5,125.46	5,096.15	29.31
545	Consultorías, Estudios e Investigaciones	13,443.63	13,219.98	223.65
54501	Servicios Médicos	13,443.63	13,219.98	223.65
55	Gastos Financieros y Otros	5,917.74	5,763.09	154.65
555	Impuestos, Tasas y Derechos	3,507.90	3,353.25	154.65
55599	Impuestos, Tasas y Derechos Diversos	3,507.90	3,353.25	154.65
556	Seguros, Comisiones y Gastos Bancarios	2,409.84	2,409.84	0.00
55601	Primas y Gastos de Seguros de Personas	1,292.54	1,292.54	0.00
55602	Primas y Gastos de Seguros de Bienes	1,117.30	1,117.30	0.00
56	Transferencias Corrientes	1,539.96	1,539.96	0.00
563	Transferencias Corrientes al Sector Privado	1,539.96	1,539.96	0.00
56304	A Personas Naturales	1,539.96	1,539.96	0.00
61	Inversiones en Activos Fijos	40,587.28	40,587.28	0.00
611	Bienes Muebles	40,587.28	40,587.28	0.00
61102	Maquinarias y Equipos	12,122.00	12,122.00	0.00
61103	Equipos Médicos y de Laboratorios	18,412.50	18,412.50	0.00
61104	Equipos Informáticos	3,718.00	3,718.00	0.00
61108	Herramientas y Repuestos Principales	2,492.78	2,492.78	0.00

HOSPITAL NACIONAL "DR. LUIS EDMUNDO VÁSQUEZ", CHALATENANGO

ESTADO DE EJECUCION PRESUPUESTARIA DE EGRESOS

Reporte Acumulado Del 1 de Enero al 31 de Diciembre (Definitivo) del 2011
(EN DOLARES)

Institucional

CODIGO	CONCEPTO	CREDITO PRESUPUESTARIO	DEVENGADO	SALDO PRESUPUESTARIO
61199	Bienes Muebles Diversos	3,842.00	3,842.00	0.00
Total Rubro		4,118,650.00	4,083,211.00	35,439.00
Total Cuenta		4,118,650.00	4,083,211.00	35,439.00
Total Especifico		4,118,650.00	4,083,211.00	35,439.00

F.

JEFE UFI

HOSPITAL NACIONAL Dr. LUIS EDMUNDO VÁSQUEZ
UNIDAD FINANCIERA
INSTITUCIONAL
CHALATENANGO

HOSPITAL NACIONAL Dr. LUIS EDMUNDO VÁSQUEZ
CHALATENANGO
UNIDAD FINANCIERA INSTITUCIONAL
CONTADOR

F.

CONTADOR

Hospital Nacional "Dr. Luis Edmundo Vásquez", Chalatenango
ESTADO DE RENDIMIENTO ECONOMICO
Del 1 de Enero al 31 de Diciembre (Definitivo) del 2011
(EN DOLARES)

17/11/2016

Pag. 1 de 3

Institucional

GASTOS DE GESTION	CORRIENTE	ANTERIOR	INGRESOS DE GESTION	CORRIENTE	ANTERIOR
Gastos en Personal	0.00	0.00	Ingresos Financieros y Otros	0.00	0.00
Remuneraciones Personal Permanente	0.00	0.00	Arrendamiento de Bienes	0.00	0.00
Sueldos	0.00	0.00	Arrendamientos de Bienes Inmuebles	0.00	0.00
Aguinaldos	0.00	0.00	Ingresos por Transferencias Corrientes Recibidas	0.00	0.00
Remuneraciones Personal Eventual	0.00	0.00	Transferencias Corrientes del Sector Público	0.00	0.00
Sueldos	0.00	0.00	Ministerio de Salud Pública y Asistencia Social	0.00	0.00
Aguinaldos	0.00	0.00	Transferencias Corrientes del Sector Privado	0.00	0.00
Contrib. Patronales a Inst. de Seguridad Social Pública	0.00	0.00	De Empresas Privadas no Financieras	0.00	0.00
Por Remuneraciones Permanentes	0.00	0.00	Transferencias entre Dependencias Institucionales	0.00	0.00
Por Remuneraciones Eventuales	0.00	0.00	Transferencias entre Dependencias Institucionales	0.00	0.00
Contrib. Patronales a Inst de Seguridad Social Privadas	0.00	0.00	Ministerio de Salud Publica y Asistencia Social	0.00	0.00
Por Remuneraciones Permanentes	0.00	0.00	Ingresos por Ventas de Bienes y Servicios	0.00	0.00
Por Remuneraciones Eventuales	0.00	0.00	Venta de Servicios Públicos	0.00	0.00
Gastos en Bienes de Consumo y Servicios	0.00	0.00	Servicios de Educación y Salud	0.00	0.00
Productos Alimenticios, Agropecuarios y Forestales	0.00	0.00	Ingresos por Actualizaciones y Ajustes	0.00	0.00
Productos Alimenticios para Personas	0.00	0.00	Ingresos Diversos	0.00	0.00
Productos Textiles y Vestuarios	0.00	0.00	Ingresos Diversos	0.00	0.00
Productos Textiles y Vestuarios	0.00	0.00	Ajustes de Ejercicios Anteriores	0.00	0.00
Materiales de Oficina, Productos de Papel e Impresos	0.00	0.00	Ajustes de Ejercicios Anteriores	0.00	0.00
Productos de Papel y Cartón	0.00	0.00	SUB TOTAL INGRESOS	0.00	0.00
Materiales de Oficina	0.00	0.00			
Libros, Textos, Utiles de Enseñanza y Publicaciones	0.00	0.00			
Productos de Cuero y Caucho	0.00	0.00			
Llantas y Neumáticos	0.00	0.00			
Productos Químicos, Combustibles y Lubricantes	0.00	0.00			
Productos Químicos	0.00	0.00			
Productos Farmacéuticos y Medicinales	0.00	0.00			
Combustibles y Lubricantes	0.00	0.00			
Materiales de Uso o Consumo	0.00	0.00			
Materiales e Instrumental de Laboratorios y Uso Médico	0.00	0.00			
Materiales Informáticos	0.00	0.00			
Materiales Eléctricos	0.00	0.00			
Bienes de Uso y Consumo Diverso	0.00	0.00			
Herramientas, Repuestos y Accesorios	0.00	0.00			
Bienes de Uso y Consumo Diversos	0.00	0.00			
Servicios Básicos	0.00	0.00			

Hospital Nacional "Dr. Luis Edmundo Vásquez", Chalatenango
ESTADO DE RENDIMIENTO ECONOMICO
Del 1 de Enero al 31 de Diciembre (Definitivo) del 2011
(EN DOLARES)

17/11/2016

Pag. 2 de 3

Institucional

GASTOS DE GESTION	CORRIENTE	ANTERIOR
Servicios de Energía Eléctrica	0.00	0.00
Servicios de Agua	0.00	0.00
Servicios de Telecomunicaciones	0.00	0.00
Mantenimiento y Reparación	0.00	0.00
Mantenimientos y Reparaciones de Bienes Muebles	0.00	0.00
Mantenimientos y Reparaciones de Vehículos	0.00	0.00
Servicios Comerciales	0.00	0.00
Transportes, Fletes y Almacenamientos	0.00	0.00
Servicios de Vigilancia	0.00	0.00
Servicios de Laboratorios	0.00	0.00
Otros Servicios y Arrendamientos Diversos	0.00	0.00
Servicios Generales y Arrendamientos Diversos	0.00	0.00
Pasajes y Viáticos	0.00	0.00
Pasajes al Interior	0.00	0.00
Viáticos por Comisión Interna	0.00	0.00
Servicios Técnicos y Profesionales	0.00	0.00
Servicios Médicos	0.00	0.00
Gastos en Bienes Capitalizables	0.00	0.00
Maquinarias y Equipos de Producción	0.00	0.00
Maquinarias y Equipos de Producción	0.00	0.00
Equipos Médicos y de Laboratorios	0.00	0.00
Equipos Médicos y de Laboratorios	0.00	0.00
Maquinaria, Equipo y Mobiliario Diverso	0.00	0.00
Equipos Informáticos	0.00	0.00
Gastos Financieros y Otros	0.00	0.00
Primas y Gastos por Seguros y Comisiones Bancarias	0.00	0.00
Primas y Gastos de Seguros de Personas	0.00	0.00
Primas y Gastos de Seguros de Bienes	0.00	0.00
Impuestos, Tasas y Derechos	0.00	0.00
Impuestos, Tasas y Derechos Diversos	0.00	0.00
Gastos en Transferencias Otorgadas	0.00	0.00
Transferencias Corrientes al Sector Privado	0.00	0.00
A Personas Naturales	0.00	0.00
Costos de Ventas y Cargos Calculados	0.00	0.00
Depreciación de Bienes de Uso	0.00	0.00
Depreciación de Bienes de Uso	0.00	0.00
Gastos de Actualizaciones y Ajustes	0.00	0.00



Hospital Nacional "Dr. Luis Edmundo Vásquez", Chalatenango
ESTADO DE RENDIMIENTO ECONOMICO
Del 1 de Enero al 31 de Diciembre (Definitivo) del 2011
(EN DOLARES)



17/11/2016

Pag. 3 de 3

Institucional

GASTOS DE GESTION	CORRIENTE	ANTERIOR
Ajustes de Ejercicios Anteriores	0.00	0.00
Ajustes de Ejercicios Anteriores	0.00	0.00
SUB TOTAL GASTOS	0.00	0.00

F.  
JEFE UFI

F.  
CONTADOR

Hospital Nacional "Dr. Luis Edmundo Vásquez", Chalaténango
ESTADO DE SITUACION FINANCIERA
 al 31 de Diciembre (Definitivo) del 2011
 (EN DOLARES)

17/11/2016

Pag. 1 de 1

Institucional

Recursos	Corriente
Fondos	62,348.71
Disponibilidades	62,348.71
Deudores Monetarios	.00
Inversiones Financieras	29,342.40
Deudores Financieros	29,342.40
Inversiones en Existencias	256,461.27
Existencias Institucionales	256,461.27
Inversiones en Bienes de Uso	3,864,237.54
Bienes Depreciables	3,299,450.11
Bienes no Depreciables	564,787.43
TOTAL RECURSOS	4,212,389.92

Obligaciones	Corriente
Deuda Corriente	23,871.70
Depósitos de Terceros	23,871.70
Acreedores Monetarios	.00
Financiamiento de Terceros	71,659.90
Acreedores Financieros	71,659.90
SUB TOTAL	95,531.60
Patrimonio Estatal	4,116,858.32
Patrimonio	4,116,858.32
Resultado del Ejercicio	.00
SUB TOTAL	4,116,858.32
TOTAL OBLIGACIONES	4,212,389.92


F.

JEFE UFI



F.

CONTADOR



Hospital Nacional "Dr. Luis Edmundo Vásquez", Chalaténango
ESTADO DE FLUJO DE FONDOS
 Del 1 de Enero al 31 de Diciembre (Definitivo) del 2011
 (EN DOLARES)

Institucional

ESTRUCTURA	CORRIENTE	ANTERIOR
DISPONIBILIDADES INICIALES	25,776.56	0.00
DISPONIBILIDADES INICIALES	25,776.56	0.00
RESULTADO OPERACIONAL NETO	32,567.87	0.00
FUENTES OPERACIONALES	4,165,502.87	0.00
USOS OPERACIONALES	4,132,935.00	0.00
RESULTADO NO OPERACIONAL NETO	4,004.28	0.00
FUENTES NO OPERACIONALES	52,365.85	0.00
USOS NO OPERACIONALES	48,361.57	0.00
DISPONIBILIDAD FINAL	62,348.71	0.00

F.

JEFE UFI

HOSPITAL NACIONAL Dr. LUIS EDMUNDO VÁSQUEZ
 UNIDAD FINANCIERA
 INSTITUCIONAL
 CHALATENANGO

F.

CONTADOR

HOSPITAL NACIONAL Dr. LUIS EDMUNDO VÁSQUEZ
 CHALATENANGO
 UNIDAD FINANCIERA INSTITUCIONAL
 CONTADOR