

## BALANCE DE COMPROBACION

Del 1 de Enero al 30 de Junio del 2018  
(EN DOLARES)

Institucional

CODIGO	CONCEPTO	SALDO ANTERIOR	DEBE	HABER	SALDO ACUMULADO
<b>2</b>	<b>Recursos</b>	<b>5,937,134.21</b>	<b>9,526,336.36</b>	<b>9,687,304.35</b>	<b>5,776,166.22</b>
<b>21</b>	<b>Fondos</b>	<b>18,313.79</b>	<b>8,947,109.95</b>	<b>8,518,381.47</b>	<b>447,042.27</b>
<b>211</b>	<b>Disponibilidades</b>	<b>18,313.79</b>	<b>5,618,350.48</b>	<b>5,496,694.19</b>	<b>139,970.08</b>
21109	Bancos Comerciales M/D	12,606.75	5,614,951.34	5,496,662.94	130,895.15
21151	Fondos Depósitos en Tesoro Público	5,707.04	3,367.89	0.00	9,074.93
21191	Fondos en Tránsito	0.00	31.25	31.25	0.00
<b>213</b>	<b>Deudores Monetarios</b>	<b>0.00</b>	<b>3,328,759.47</b>	<b>3,021,687.28</b>	<b>307,072.19</b>
21314	D.M. x Venta de Bienes y Servicios	0.00	130,142.62	118,847.64	11,294.98
21315	D.M. x Ingresos Financieros y Otros	0.00	1,360.00	1,360.00	0.00
21316	D.M. x Transferencias Corrientes Recibidas	0.00	2,444,016.20	2,155,238.99	288,777.21
21322	D.M. x Transferencias de Capital Recibidas	0.00	7,000.00	0.00	7,000.00
21383	D.M. x Recuperación de Inversiones Financieras Temporales	0.00	304.80	304.80	0.00
21389	D.M. x Operaciones de Ejercicios Anteriores	0.00	745,935.85	745,935.85	0.00
<b>22</b>	<b>Inversiones Financieras</b>	<b>749,463.04</b>	<b>304.80</b>	<b>746,240.65</b>	<b>3,527.19</b>
<b>225</b>	<b>Deudores Financieros</b>	<b>749,463.04</b>	<b>304.80</b>	<b>746,240.65</b>	<b>3,527.19</b>
22505	Deudores por Reintegros	0.00	304.80	304.80	0.00
22551	Deudores Monetarios por Percibir	749,463.04	0.00	745,935.85	3,527.19
<b>23</b>	<b>Inversiones en Existencias</b>	<b>747,343.28</b>	<b>352,487.81</b>	<b>422,682.23</b>	<b>677,148.86</b>
<b>231</b>	<b>Existencias Institucionales</b>	<b>747,343.28</b>	<b>352,487.81</b>	<b>422,682.23</b>	<b>677,148.86</b>
23105	Materiales de Oficina, Productos de Papel e Impresos	421.20	0.00	0.00	421.20
23109	Productos Químicos, Combustibles y Lubricantes	396,678.31	246,095.13	355,307.98	287,465.46
23113	Materiales de Uso o Consumo	115,440.06	105,570.56	67,374.25	153,636.37
23115	Bienes de Uso y Consumo Diversos	2,120.00	0.00	0.00	2,120.00
23117	Maquinaria, Equipo y Mobiliario Diverso	232,683.71	822.12	0.00	233,505.83
<b>24</b>	<b>Inversiones en Bienes de Uso</b>	<b>4,422,014.10</b>	<b>226,433.80</b>	<b>0.00</b>	<b>4,648,447.90</b>
<b>241</b>	<b>Bienes Depreciables</b>	<b>3,251,153.42</b>	<b>226,433.80</b>	<b>0.00</b>	<b>3,477,587.22</b>
24101	Bienes Inmuebles	4,940,177.38	0.00	0.00	4,940,177.38
24115	Equipos Médicos y de Laboratorios	967,171.50	126,590.87	0.00	1,093,762.37
24117	Equipo de Transporte, Tracción y Elevación	162,713.30	87,575.68	0.00	250,288.98
24119	Maquinaria, Equipo y Mobiliario Diverso	667,170.32	12,267.25	0.00	679,437.57
24199	Depreciación Acumulada	3,486,079.08	0.00	0.00	3,486,079.08
<b>243</b>	<b>Bienes no Depreciables</b>	<b>1,170,860.68</b>	<b>0.00</b>	<b>0.00</b>	<b>1,170,860.68</b>
24301	Bienes Inmuebles	1,170,860.68	0.00	0.00	1,170,860.68
<b>Sub Total Título</b>		<b>5,937,134.21</b>	<b>9,526,336.36</b>	<b>9,687,304.35</b>	<b>5,776,166.22</b>

## BALANCE DE COMPROBACION

Del 1 de Enero al 30 de Junio del 2018  
(EN DOLARES)

Institucional

CODIGO	CONCEPTO	SALDO ANTERIOR	DEBE	HABER	SALDO ACUMULADO
<b>4</b>	<b>Obligaciones con Terceros</b>	<b>759,724.04</b>	<b>3,609,717.12</b>	<b>3,250,335.05</b>	<b>400,341.97</b>
<b>41</b>	<b>Deuda Corriente</b>	<b>11,288.57</b>	<b>2,916,834.48</b>	<b>3,250,335.05</b>	<b>344,789.14</b>
<b>412</b>	<b>Depósitos de Terceros</b>	<b>11,288.57</b>	<b>13,637.16</b>	<b>16,803.49</b>	<b>14,454.90</b>
41201	Depósitos Ajenos	11,288.57	7,542.06	10,708.39	14,454.90
41251	Depósitos Retenciones Fiscales	0.00	5,633.43	5,633.43	0.00
41254	Anticipo de Impuesto Retenido IVA	0.00	461.67	461.67	0.00
<b>413</b>	<b>Acreedores Monetarios</b>	<b>0.00</b>	<b>2,903,197.32</b>	<b>3,233,531.56</b>	<b>330,334.24</b>
41351	A. M. x Remuneraciones	0.00	2,004,569.00	2,065,109.04	60,540.04
41354	A.M. x Adquisiciones de Bienes y Servicios	0.00	205,252.35	461,352.13	256,099.78
41355	A.M. x Gastos Financieros y Otros	0.00	188.53	6,882.95	6,694.42
41361	A.M. x Inversiones en Activos Fijos	0.00	0.00	7,000.00	7,000.00
41383	A.M. x Inversiones Financieras Temporales	0.00	304.80	304.80	0.00
41389	A.M. x Operaciones de Ejercicios Anteriores	0.00	692,882.64	692,882.64	0.00
<b>42</b>	<b>Financiamiento de Terceros</b>	<b>748,435.47</b>	<b>692,882.64</b>	<b>0.00</b>	<b>55,552.83</b>
<b>424</b>	<b>Acreedores Financieros</b>	<b>748,435.47</b>	<b>692,882.64</b>	<b>0.00</b>	<b>55,552.83</b>
42451	Acreedores Monetarios por Pagar	748,435.47	692,882.64	0.00	55,552.83
<b>Sub Total Título</b>		<b>759,724.04</b>	<b>3,609,717.12</b>	<b>3,250,335.05</b>	<b>400,341.97</b>

## BALANCE DE COMPROBACION

Del 1 de Enero al 30 de Junio del 2018

(EN DOLARES)

Institucional

CODIGO	CONCEPTO	SALDO ANTERIOR	DEBE	HABER	SALDO ACUMULADO
<b>8</b>	<b>Obligaciones Propias</b>	<b>5,177,410.17</b>	<b>2,820,350.01</b>	<b>3,018,764.09</b>	<b>5,375,824.25</b>
<b>81</b>	<b>Patrimonio Estatal</b>	<b>5,177,410.17</b>	<b>27,475.04</b>	<b>247,730.96</b>	<b>5,397,666.09</b>
<b>811</b>	<b>Patrimonio</b>	<b>5,177,410.17</b>	<b>27,475.04</b>	<b>247,730.96</b>	<b>5,397,666.09</b>
81103	Patrimonio Instituciones Descentralizadas	7,667,826.60	0.00	0.00	7,667,826.60
81107	Donaciones y Legados Bienes Corporales	1,397,312.19	0.00	220,255.92	1,617,568.11
81109	Resultado Ejercicios Anteriores	(5,725,589.69)	0.00	27,475.04	(5,698,114.65)
81111	Resultado Ejercicio Corriente	27,475.04	27,475.04	0.00	0.00
81113	Superávit por Revaluaciones	1,810,386.03	0.00	0.00	1,810,386.03
<b>83</b>	<b>Gastos de Gestión</b>	<b>0.00</b>	<b>2,792,874.97</b>	<b>0.00</b>	<b>2,792,874.97</b>
<b>833</b>	<b>Gastos en Personal</b>	<b>0.00</b>	<b>2,065,109.04</b>	<b>0.00</b>	<b>2,065,109.04</b>
83301	Remuneraciones Personal Permanente	0.00	1,786,252.31	0.00	1,786,252.31
83307	Contrib. Patronales a Inst. de Seguridad Social Pública	0.00	94,751.47	0.00	94,751.47
83309	Contrib. Patronales a Inst de Seguridad Social Privadas	0.00	117,618.32	0.00	117,618.32
83313	Indemnizaciones	0.00	66,486.94	0.00	66,486.94
<b>834</b>	<b>Gastos en Bienes de Consumo y Servicios</b>	<b>0.00</b>	<b>716,519.10</b>	<b>0.00</b>	<b>716,519.10</b>
83401	Productos Alimenticios, Agropecuarios y Forestales	0.00	27,102.75	0.00	27,102.75
83403	Productos Textiles y Vestuarios	0.00	9,685.00	0.00	9,685.00
83405	Materiales de Oficina, Productos de Papel e Impresos	0.00	6,177.90	0.00	6,177.90
83409	Productos Químicos, Combustibles y Lubricantes	0.00	357,079.96	0.00	357,079.96
83413	Materiales de Uso o Consumo	0.00	70,418.55	0.00	70,418.55
83415	Bienes de Uso y Consumo Diverso	0.00	57,161.07	0.00	57,161.07
83417	Servicios Básicos	0.00	55,798.89	0.00	55,798.89
83419	Mantenimiento y Reparación	0.00	20,061.77	0.00	20,061.77
83421	Servicios Comerciales	0.00	23,975.42	0.00	23,975.42
83423	Otros Servicios y Arrendamientos Diversos	0.00	17,945.57	0.00	17,945.57
83427	Pasajes y Viáticos	0.00	2,162.30	0.00	2,162.30
83429	Servicios Técnicos y Profesionales	0.00	68,949.92	0.00	68,949.92
<b>836</b>	<b>Gastos Financieros y Otros</b>	<b>0.00</b>	<b>6,882.95</b>	<b>0.00</b>	<b>6,882.95</b>
83601	Primas y Gastos por Seguros y Comisiones Bancarias	0.00	3,849.76	0.00	3,849.76
83603	Impuestos, Tasas y Derechos	0.00	3,033.19	0.00	3,033.19
<b>837</b>	<b>Gastos en Transferencias Otorgadas</b>	<b>0.00</b>	<b>4,363.88</b>	<b>0.00</b>	<b>4,363.88</b>
83799	Transferencias entre Dependencias Institucionales	0.00	4,363.88	0.00	4,363.88
<b>85</b>	<b>Ingresos de Gestión</b>	<b>0.00</b>	<b>0.00</b>	<b>2,771,033.13</b>	<b>2,771,033.13</b>
<b>855</b>	<b>Ingresos Financieros y Otros</b>	<b>0.00</b>	<b>0.00</b>	<b>1,360.00</b>	<b>1,360.00</b>
85509	Arrendamiento de Bienes	0.00	0.00	1,360.00	1,360.00
<b>856</b>	<b>Ingresos por Transferencias Corrientes Recibidas</b>	<b>0.00</b>	<b>0.00</b>	<b>2,632,530.51</b>	<b>2,632,530.51</b>
85605	Transferencias Corrientes del Sector Público	0.00	0.00	2,444,016.20	2,444,016.20
85607	Transferencias Corrientes del Sector Privado	0.00	0.00	6,415.20	6,415.20
85699	Transferencias entre Dependencias Institucionales	0.00	0.00	182,099.11	182,099.11
<b>857</b>	<b>Ingresos por Transferencias de Capital Recibidas</b>	<b>0.00</b>	<b>0.00</b>	<b>7,000.00</b>	<b>7,000.00</b>

**BALANCE DE COMPROBACION**

Del 1 de Enero al 30 de Junio del 2018

(EN DOLARES)

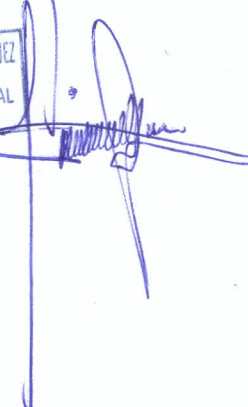
Institucional

CODIGO	CONCEPTO	SALDO ANTERIOR	DEBE	HABER	SALDO ACUMULADO
85703	Transferencias de Capital del Sector Público	0.00	0.00	7,000.00	7,000.00
<b>858</b>	<b>Ingresos por Ventas de Bienes y Servicios</b>	<b>0.00</b>	<b>0.00</b>	<b>130,142.62</b>	<b>130,142.62</b>
85807	Venta de Servicios Públicos	0.00	0.00	130,142.62	130,142.62
<b>Sub Total Título</b>		<b>5,177,410.17</b>	<b>2,820,350.01</b>	<b>3,018,764.09</b>	<b>5,375,824.25</b>
<b>Total</b>		<b>0.00</b>	<b>15,956,403.49</b>	<b>15,956,403.49</b>	<b>0.00</b>

  
 Lic. Felix Antonio Gómez Alfaro  
 Jefe Unidad Financiera  
 Hosp. Nac. Dr. Luis Edmundo Vásquez

HOSPITAL NACIONAL DR. LUIS EDMUNDO VÁSQUEZ  
 UNIDAD FINANCIERA  
 INSTITUCIONAL  
 CHALATENANGO

HOSPITAL NACIONAL DR. LUIS EDMUNDO VÁSQUEZ  
 CHALATENANGO  
 UNIDAD FINANCIERA INSTITUCIONAL  
 CONTADOR



## HOSPITAL NACIONAL "DR. LUIS EDMUNDO VÁSQUEZ", CHALATENANGO

## ESTADO DE EJECUCION PRESUPUESTARIA DE EGRESOS

Reporte Acumulado Del 1 de Enero al 30 de Junio del 2018

(EN DOLARES)

## Institucional

CODIGO	CONCEPTO	CREDITO PRESUPUESTARIO	DEVENGADO	SALDO PRESUPUESTARIO
51	Remuneraciones	4,395,168.00	2,065,109.04	2,330,058.96
511	Remuneraciones Permanentes	3,793,542.70	1,786,252.31	2,007,290.39
51101	Sueldos	3,667,497.70	1,786,252.31	1,881,245.39
51103	Aguinaldos	126,045.00	0.00	126,045.00
514	Contribuciones Patronales a Inst de Seg Social Públicas	211,179.32	94,751.47	116,427.85
51401	Por Remuneraciones Permanentes	211,179.32	94,751.47	116,427.85
515	Contribuciones Patronales a Inst de Seg Social Privadas	241,728.69	117,618.32	124,110.37
51501	Por Remuneraciones Permanentes	241,728.69	117,618.32	124,110.37
517	Indemnizaciones	66,492.29	66,486.94	5.35
51701	Al Personal de Servicios Permanentes	66,492.29	66,486.94	5.35
519	Remuneraciones Diversas	82,225.00	0.00	82,225.00
51999	Remuneraciones Diversas	82,225.00	0.00	82,225.00
54	Adquisiciones de Bienes y Servicios	1,380,916.00	461,352.13	919,563.87
541	Bienes de Uso y Consumo	945,866.15	273,170.75	672,695.40
54101	Productos Alimenticios para Personas	122,200.00	27,102.75	95,097.25
54104	Productos Textiles y Vestuarios	59,685.00	9,685.00	50,000.00
54105	Productos de Papel y Cartón	28,750.00	690.23	28,059.77
54107	Productos Químicos	143,345.00	17,152.76	126,192.24
54108	Productos Farmacéuticos y Medicinales	75,945.40	33,246.90	42,698.50
54109	Llantas y Neumáticos	11,773.52	0.00	11,773.52
54110	Combustibles y Lubricantes	88,000.00	14,478.89	73,521.11
54112	Minerales Metálicos y Productos Derivados	3,000.00	0.00	3,000.00
54113	Materiales e Instrumental de Laboratorios y uso Médico	195,250.60	103,666.64	91,583.96
54114	Materiales de Oficina	17,000.00	5,148.67	11,851.33
54115	Materiales Informáticos	15,000.00	4,014.34	10,985.66
54116	Libros , Textos, Utiles de Enseñanza y Publicaciones	1,000.00	339.00	661.00
54118	Herramientas, Repuestos y Accesorios	34,995.35	8,782.57	26,212.78
54119	Materiales Eléctricos	25,000.00	0.00	25,000.00
54123	Oxígeno	70,000.00	484.50	69,515.50
54199	Bienes de Uso y Consumo Diversos	54,921.28	48,378.50	6,542.78
542	Servicios Básicos	124,755.00	55,798.89	68,956.11
54201	Servicios de Energía Eléctrica	108,000.00	49,986.00	58,014.00
54202	Servicios de Agua	9,255.00	4,626.00	4,629.00
54203	Servicios de Telecomunicaciones	7,500.00	1,186.89	6,313.11
543	Servicios Generales y Arrendamientos	184,905.20	61,270.27	123,634.93
54301	Mantenimientos y Reparaciones de Bienes Muebles	43,750.00	11,802.94	31,947.06
54302	Mantenimientos y Reparaciones de Vehículos	30,000.00	7,546.34	22,453.66

## HOSPITAL NACIONAL "DR. LUIS EDMUNDO VÁSQUEZ", CHALATENANGO

## ESTADO DE EJECUCION PRESUPUESTARIA DE EGRESOS

Reporte Acumulado Del 1 de Enero al 30 de Junio del 2018

(EN DOLARES)

## Institucional

CODIGO	CONCEPTO	CREDITO PRESUPUESTARIO	DEVENGADO	SALDO PRESUPUESTARIO
54304	Transportes, Fletes y Almacenamientos	10,000.00	1,787.42	8,212.58
54306	Servicios de Vigilancia	53,155.20	22,148.00	31,007.20
54309	Servicios de Laboratorios	400.00	40.00	360.00
54399	Servicios Generales y Arrendamientos Diversos	47,600.00	17,945.57	29,654.43
544	Pasajes y Viáticos	4,250.00	2,162.30	2,087.70
54401	Pasajes al Interior	775.00	258.00	517.00
54403	Viáticos por Comisión Interna	3,475.00	1,904.30	1,570.70
545	Consultorías, Estudios e Investigaciones	121,139.65	68,949.92	52,189.73
54501	Servicios Médicos	120,120.00	67,930.27	52,189.73
54502	Servicios del Medio Ambiente y Recursos Naturales	1,019.65	1,019.65	0.00
55	Gastos Financieros y Otros	8,830.00	6,882.95	1,947.05
555	Impuestos, Tasas y Derechos	3,033.19	3,033.19	0.00
55599	Impuestos, Tasas y Derechos Diversos	3,033.19	3,033.19	0.00
556	Seguros, Comisiones y Gastos Bancarios	5,796.81	3,849.76	1,947.05
55601	Primas y Gastos de Seguros de Personas	750.00	0.00	750.00
55602	Primas y Gastos de Seguros de Bienes	5,046.81	3,849.76	1,197.05
61	Inversiones en Activos Fijos	11,520.00	7,000.00	4,520.00
611	Bienes Muebles	11,520.00	7,000.00	4,520.00
61102	Maquinarias y Equipos	11,520.00	7,000.00	4,520.00
<b>Total Rubro</b>		<b>5,796,434.00</b>	<b>2,540,344.12</b>	<b>3,256,089.88</b>
<b>Total Cuenta</b>		<b>5,796,434.00</b>	<b>2,540,344.12</b>	<b>3,256,089.88</b>
<b>Total Especifico</b>		<b>5,796,434.00</b>	<b>2,540,344.12</b>	<b>3,256,089.88</b>

F.

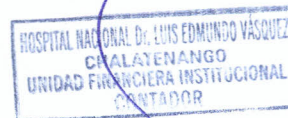
JEFE UFI

Lic. Felix Antonio Gómez Alfaro  
 Jefe Unidad Financiera  
 Hosp. Nac. Dr. Luis Edmundo Vásquez



F.

CONTADOR




## FLUJO DE FONDOS -COMPOSICION-

Del 1 de Enero al 30 de Junio del 2018



(EN DOLARES)

## Institucional

FUENTES	CORRIENTE	ANTERIOR	USOS	CORRIENTE	ANTERIOR
<b>OPERACIONAL</b>	<b>3,021,687.28</b>	<b>0.00</b>	<b>OPERACIONAL</b>	<b>2,903,197.32</b>	<b>0.00</b>
D.M. x Venta de Bienes y Servicios	118,847.64	0.00	A. M. x Remuneraciones	2,004,569.00	0.00
D.M. x Ingresos Financieros y Otros	1,360.00	0.00	A.M. x Adquisiciones de Bienes y Servicios	205,252.35	0.00
D.M. x Transferencias Corrientes Recibidas	2,155,238.99	0.00	A.M. x Gastos Financieros y Otros	188.53	0.00
D.M. x Recuperación de Inversiones Financieras Temporales	304.80	0.00	A.M. x Inversiones Financieras Temporales	304.80	0.00
D.M. x Operaciones de Ejercicios Anteriores	745,935.85	0.00	A.M. x Operaciones de Ejercicios Anteriores	692,882.64	0.00
<b>NO OPERACIONAL</b>	<b>16,803.49</b>	<b>0.00</b>	<b>NO OPERACIONAL</b>	<b>13,637.16</b>	<b>0.00</b>
Depósitos Ajenos	10,708.39	0.00	Depósitos Ajenos	7,542.06	0.00
Depósitos Retenciones Fiscales	5,633.43	0.00	Depósitos Retenciones Fiscales	5,633.43	0.00
Anticipo de Impuesto Retenido IVA	461.67	0.00	Anticipo de Impuesto Retenido IVA	461.67	0.00
<b>- TOTAL FUENTES -</b>	<b>3,038,490.77</b>	<b>0.00</b>	<b>AUMENTO NETO DE DISPONIBILIDADES</b>	<b>121,656.29</b>	<b>0.00</b>
			<b>- TOTAL USOS -</b>	<b>3,038,490.77</b>	<b>0.00</b>



Lic. Felix Antonio Gómez Alfaro  
 Jefe Unidad Financiera  
 Hosp. Nac. Dr. Luis Edmundo Vásquez

Hospital Nacional "Dr. Luis Edmundo Vásquez", Chalatenco  
**ESTADO DE RENDIMIENTO ECONOMICO**  
 Del 1 de Enero al 30 de Junio del 2018  
 (EN DOLARES)

**Institucional**

<b>GASTOS DE GESTION</b>	<b>CORRIENTE</b>	<b>ANTERIOR</b>	<b>INGRESOS DE GESTION</b>	<b>CORRIENTE</b>	<b>ANTERIOR</b>
<b>Gastos en Personal</b>	<b>2,065,109.04</b>	<b>0.00</b>	<b>Ingresos Financieros y Otros</b>	<b>1,360.00</b>	<b>0.00</b>
Remuneraciones Personal Permanente	1,786,252.31	0.00	Arrendamiento de Bienes	1,360.00	0.00
Contrib. Patronales a Inst. de Seguridad Social Pública	94,751.47	0.00	<b>Ingresos por Transferencias Corrientes Recibidas</b>	<b>2,632,530.51</b>	<b>0.00</b>
Contrib. Patronales a Inst de Seguridad Social Privadas	117,618.32	0.00	Transferencias Corrientes del Sector Público	2,444,016.20	0.00
Indemnizaciones	66,486.94	0.00	Transferencias Corrientes del Sector Privado	6,415.20	0.00
<b>Gastos en Bienes de Consumo y Servicios</b>	<b>716,519.10</b>	<b>0.00</b>	Transferencias entre Dependencias Institucionales	182,099.11	0.00
Productos Alimenticios, Agropecuarios y Forestales	27,102.75	0.00	<b>Ingresos por Transferencias de Capital Recibidas</b>	<b>7,000.00</b>	<b>0.00</b>
Productos Textiles y Vestuarios	9,685.00	0.00	Transferencias de Capital del Sector Público	7,000.00	0.00
Materiales de Oficina, Productos de Papel e Impresos	6,177.90	0.00	<b>Ingresos por Ventas de Bienes y Servicios</b>	<b>130,142.62</b>	<b>0.00</b>
Productos Químicos, Combustibles y Lubricantes	357,079.96	0.00	Venta de Servicios Públicos	130,142.62	0.00
Materiales de Uso o Consumo	70,418.55	0.00	<b>SUB TOTAL INGRESOS</b>	<b>2,771,033.13</b>	<b>0.00</b>
Bienes de Uso y Consumo Diverso	57,161.07	0.00	<b>RESULTADO DEL EJERCICIO</b>	<b>21,841.84</b>	<b>0.00</b>
Servicios Básicos	55,798.89	0.00	<b>TOTAL DE INGRESOS DE GESTION</b>	<b>2,792,874.97</b>	<b>0.00</b>
Mantenimiento y Reparación	20,061.77	0.00			
Servicios Comerciales	23,975.42	0.00			
Otros Servicios y Arrendamientos Diversos	17,945.57	0.00			
Pasajes y Viáticos	2,162.30	0.00			
Servicios Técnicos y Profesionales	68,949.92	0.00			
<b>Gastos Financieros y Otros</b>	<b>6,882.95</b>	<b>0.00</b>			
Primas y Gastos por Seguros y Comisiones Bancarias	3,849.76	0.00			
Impuestos, Tasas y Derechos	3,033.19	0.00			
<b>Gastos en Transferencias Otorgadas</b>	<b>4,363.88</b>	<b>0.00</b>			
Transferencias entre Dependencias Institucionales	4,363.88	0.00			
<b>SUB TOTAL GASTOS</b>	<b>2,792,874.97</b>	<b>0.00</b>			

HOSPITAL NACIONAL "DR. LUIS EDMUNDO VÁSQUEZ"  
 UNIDAD FINANCIERA  
 INSTITUCIONAL  
 CHALATENANGO

F.

  
 JEFE UFI

HOSPITAL NACIONAL "DR. LUIS EDMUNDO VÁSQUEZ"  
 CHALATENANGO  
 UNIDAD FINANCIERA INSTITUCIONAL  
 CONTADOR

F.

  
 CONTADOR



Hospital Nacional "Dr. Luis Edmundo Vásquez", Chalatenango  
**ESTADO DE SITUACION FINANCIERA**  
 al 31 de Julio del 2018  
 (EN DOLARES)

11/07/2018

Pag. 1 de 2

Institucional

<b>RECURSOS</b>	<b>Parcial</b>	<b>Total</b>
<b>Fondos</b>		<b>447,042.27</b>
<b>Disponibilidades</b>	<b>139,970.08</b>	
Bancos Comerciales M/D	130,895.15	
Fondos Depósitos en Tesoro Público	9,074.93	
<b>Deudores Monetarios</b>	<b>307,072.19</b>	
D.M. x Venta de Bienes y Servicios	11,294.98	
D.M. x Transferencias Corrientes Recibidas	288,777.21	
D.M. x Transferencias de Capital Recibidas	7,000.00	
<b>Inversiones Financieras</b>		<b>3,527.19</b>
<b>Deudores Financieros</b>	<b>3,527.19</b>	
Deudores Monetarios por Percibir	3,527.19	
<b>Inversiones en Existencias</b>		<b>677,148.86</b>
<b>Existencias Institucionales</b>	<b>677,148.86</b>	
Materiales de Oficina, Productos de Papel e Impresos	421.20	
Productos Químicos, Combustibles y Lubricantes	287,465.46	
Materiales de Uso o Consumo	153,636.37	
Bienes de Uso y Consumo Diversos	2,120.00	
Maquinaria, Equipo y Mobiliario Diverso	233,505.83	
<b>Inversiones en Bienes de Uso</b>		<b>4,648,447.90</b>
<b>Bienes Depreciables</b>	<b>3,477,587.22</b>	
Bienes Inmuebles	4,940,177.38	
Equipos Médicos y de Laboratorios	1,093,762.37	
Equipo de Transporte, Tracción y Elevación	250,288.98	
Maquinaria, Equipo y Mobiliario Diverso	679,437.57	
Depreciación Acumulada	(3,486,079.08)	
<b>Bienes no Depreciables</b>	<b>1,170,860.68</b>	
Bienes Inmuebles	1,170,860.68	
<b>TOTAL RECURSOS</b>		<b>5,776,166.22</b>

Institucional

OBLIGACIONES	Parcial	Total
<b>Deuda Corriente</b>		<b>344,789.14</b>
<b>Depósitos de Terceros</b>	<b>14,454.90</b>	
Depósitos Ajenos	14,454.90	
<b>Acreeedores Monetarios</b>	<b>330,334.24</b>	
A. M. x Remuneraciones	60,540.04	
A.M. x Adquisiciones de Bienes y Servicios	256,099.78	
A.M. x Gastos Financieros y Otros	6,694.42	
A.M. x Inversiones en Activos Fijos	7,000.00	
<b>Financiamiento de Terceros</b>		<b>55,552.83</b>
<b>Acreeedores Financieros</b>	<b>55,552.83</b>	
Acreeedores Monetarios por Pagar	55,552.83	
<b>Patrimonio Estatal</b>		<b>5,397,666.09</b>
<b>Patrimonio</b>	<b>5,397,666.09</b>	
Patrimonio Instituciones Descentralizadas	7,667,826.60	
Donaciones y Legados Bienes Corporales	1,617,568.11	
Resultado Ejercicios Anteriores	(5,698,114.65)	
Superávit por Revaluaciones	1,810,386.03	
<b>RESULTADO DEL EJERCICIO</b>	<b>(21,841.84)</b>	<b>(21,841.84)</b>
<b>TOTAL OBLIGACIONES</b>		<b>5,776,166.22</b>

F.    
**JEFE UFI**

F.    
**CONTADOR**