

## BALANCE DE COMPROBACION

Del 1 de Enero al 31 de Diciembre (Definitivo) del 2018  
(EN DOLARES)

## Institucional

CODIGO	CONCEPTO	SALDO ANTERIOR	DEBE	HABER	SALDO ACUMULADO
<b>2</b>	<b>Recursos</b>	<b>5,937,134.21</b>	<b>18,814,245.04</b>	<b>19,005,334.07</b>	<b>5,746,045.18</b>
<b>21</b>	<b>Fondos</b>	<b>18,313.79</b>	<b>17,168,909.24</b>	<b>17,127,253.56</b>	<b>59,969.47</b>
<b>211</b>	<b>Disponibilidades</b>	<b>18,313.79</b>	<b>10,888,946.65</b>	<b>10,847,290.97</b>	<b>59,969.47</b>
21109	Bancos Comerciales M/D	12,606.75	10,882,089.60	10,844,407.16	50,289.19
21151	Fondos Depósitos en Tesoro Público	5,707.04	6,825.80	2,852.56	9,680.28
21191	Fondos en Tránsito	0.00	31.25	31.25	0.00
<b>213</b>	<b>Deudores Monetarios</b>	<b>0.00</b>	<b>6,279,962.59</b>	<b>6,279,962.59</b>	<b>0.00</b>
21314	D.M. x Venta de Bienes y Servicios	0.00	176,397.63	176,397.63	0.00
21315	D.M. x Ingresos Financieros y Otros	0.00	7,060.00	7,060.00	0.00
21316	D.M. x Transferencias Corrientes Recibidas	0.00	5,350,096.26	5,350,096.26	0.00
21322	D.M. x Transferencias de Capital Recibidas	0.00	0.00	0.00	0.00
21383	D.M. x Recuperación de Inversiones Financieras Temporales	0.00	304.80	304.80	0.00
21389	D.M. x Operaciones de Ejercicios Anteriores	0.00	746,103.90	746,103.90	0.00
<b>22</b>	<b>Inversiones Financieras</b>	<b>749,463.04</b>	<b>453,287.24</b>	<b>749,767.84</b>	<b>452,982.44</b>
<b>225</b>	<b>Deudores Financieros</b>	<b>749,463.04</b>	<b>453,287.24</b>	<b>749,767.84</b>	<b>452,982.44</b>
22505	Deudores por Reintegros	0.00	329.80	304.80	25.00
22551	Deudores Monetarios por Percibir	749,463.04	452,957.44	749,463.04	452,957.44
<b>23</b>	<b>Inversiones en Existencias</b>	<b>747,343.28</b>	<b>804,576.81</b>	<b>904,009.36</b>	<b>647,910.73</b>
<b>231</b>	<b>Existencias Institucionales</b>	<b>747,343.28</b>	<b>804,576.81</b>	<b>904,009.36</b>	<b>647,910.73</b>
23105	Materiales de Oficina, Productos de Papel e Impresos	421.20	0.00	0.00	421.20
23109	Productos Químicos, Combustibles y Lubricantes	396,678.31	619,349.84	746,879.04	269,149.11
23113	Materiales de Uso o Consumo	115,440.06	184,404.85	157,130.32	142,714.59
23115	Bienes de Uso y Consumo Diversos	2,120.00	0.00	0.00	2,120.00
23117	Maquinaria, Equipo y Mobiliario Diverso	232,683.71	822.12	0.00	233,505.83
<b>24</b>	<b>Inversiones en Bienes de Uso</b>	<b>4,422,014.10</b>	<b>387,471.75</b>	<b>224,303.31</b>	<b>4,585,182.54</b>
<b>241</b>	<b>Bienes Depreciables</b>	<b>3,251,153.42</b>	<b>387,471.75</b>	<b>224,303.31</b>	<b>3,414,321.86</b>
24101	Bienes Inmuebles	4,940,177.38	0.00	0.00	4,940,177.38
24115	Equipos Médicos y de Laboratorios	967,171.50	201,725.87	0.00	1,168,897.37
24117	Equipo de Transporte, Tracción y Elevación	162,713.30	87,575.68	0.00	250,288.98
24119	Maquinaria, Equipo y Mobiliario Diverso	667,170.32	98,170.20	0.00	765,340.52
24199	Depreciación Acumulada	3,486,079.08	0.00	224,303.31	3,710,382.39
<b>243</b>	<b>Bienes no Depreciables</b>	<b>1,170,860.68</b>	<b>0.00</b>	<b>0.00</b>	<b>1,170,860.68</b>
24301	Bienes Inmuebles	1,170,860.68	0.00	0.00	1,170,860.68
<b>Sub Total Título</b>		<b>5,937,134.21</b>	<b>18,814,245.04</b>	<b>19,005,334.07</b>	<b>5,746,045.18</b>

**Hospital Nacional "Dr. Luis Edmundo Vásquez", Chalatenango**  
**BALANCE DE COMPROBACION**  
**Del 1 de Enero al 31 de Diciembre (Definitivo) del 2018**  
**(EN DOLARES)**

07/02/2019

Pag. 2 de 4

Institucional

CODIGO	CONCEPTO	SALDO ANTERIOR	DEBE	HABER	SALDO ACUMULADO
<b>4</b>	<b>Obligaciones con Terceros</b>	<b>759,724.04</b>	<b>7,059,663.00</b>	<b>6,813,145.05</b>	<b>513,206.13</b>
<b>41</b>	<b>Deuda Corriente</b>	<b>11,288.57</b>	<b>6,316,720.81</b>	<b>6,320,443.13</b>	<b>15,010.89</b>
<b>412</b>	<b>Depósitos de Terceros</b>	<b>11,288.57</b>	<b>34,947.06</b>	<b>38,669.38</b>	<b>15,010.89</b>
41201	Depósitos Ajenos	11,288.57	11,401.41	15,123.73	15,010.89
41251	Depósitos Retenciones Fiscales	0.00	16,638.84	16,638.84	0.00
41254	Anticipo de Impuesto Retenido IVA	0.00	6,906.81	6,906.81	0.00
<b>413</b>	<b>Acreeedores Monetarios</b>	<b>0.00</b>	<b>6,281,773.75</b>	<b>6,281,773.75</b>	<b>0.00</b>
41351	A. M. x Remuneraciones	0.00	4,215,026.38	4,215,026.38	0.00
41354	A.M. x Adquisiciones de Bienes y Servicios	0.00	1,147,975.20	1,147,975.20	0.00
41355	A.M. x Gastos Financieros y Otros	0.00	7,499.93	7,499.93	0.00
41361	A.M. x Inversiones en Activos Fijos	0.00	167,998.45	167,998.45	0.00
41383	A.M. x Inversiones Financieras Temporales	0.00	329.80	329.80	0.00
41389	A.M. x Operaciones de Ejercicios Anteriores	0.00	742,943.99	742,943.99	0.00
<b>42</b>	<b>Financiamiento de Terceros</b>	<b>748,435.47</b>	<b>742,942.19</b>	<b>492,701.96</b>	<b>498,195.24</b>
<b>424</b>	<b>Acreeedores Financieros</b>	<b>748,435.47</b>	<b>742,942.19</b>	<b>492,701.96</b>	<b>498,195.24</b>
42451	Acreeedores Monetarios por Pagar	748,435.47	742,942.19	492,701.96	498,195.24
<b>Sub Total Título</b>		<b>759,724.04</b>	<b>7,059,663.00</b>	<b>6,813,145.05</b>	<b>513,206.13</b>

## BALANCE DE COMPROBACION

Del 1 de Enero al 31 de Diciembre (Definitivo) del 2018

(EN DOLARES)

## Institucional

CODIGO	CONCEPTO	SALDO ANTERIOR	DEBE	HABER	SALDO ACUMULADO
<b>8</b>	<b>Obligaciones Propias</b>	<b>5,177,410.17</b>	<b>18,305,733.42</b>	<b>18,361,162.30</b>	<b>5,232,839.05</b>
<b>81</b>	<b>Patrimonio Estatal</b>	<b>5,177,410.17</b>	<b>6,174,896.14</b>	<b>6,230,325.02</b>	<b>5,232,839.05</b>
<b>811</b>	<b>Patrimonio</b>	<b>5,177,410.17</b>	<b>6,174,896.14</b>	<b>6,230,325.02</b>	<b>5,232,839.05</b>
81103	Patrimonio Instituciones Descentralizadas	7,667,826.60	0.00	0.00	7,667,826.60
81107	Donaciones y Legados Bienes Corporales	1,397,312.19	0.00	219,433.80	1,616,745.99
81109	Resultado Ejercicios Anteriores	(5,725,589.69)	0.00	27,475.04	(5,698,114.65)
81111	Resultado Ejercicio Corriente	27,475.04	6,174,896.14	5,983,416.18	(164,004.92)
81113	Superávit por Revaluaciones	1,810,386.03	0.00	0.00	1,810,386.03
<b>83</b>	<b>Gastos de Gestión</b>	<b>0.00</b>	<b>6,147,421.10</b>	<b>6,147,421.10</b>	<b>0.00</b>
<b>833</b>	<b>Gastos en Personal</b>	<b>0.00</b>	<b>4,215,026.38</b>	<b>4,215,026.38</b>	<b>0.00</b>
83301	Remuneraciones Personal Permanente	0.00	3,706,031.08	3,706,031.08	0.00
83303	Remuneraciones Personal Eventual	0.00	14,717.79	14,717.79	0.00
83307	Contrib. Patronales a Inst. de Seguridad Social Pública	0.00	190,740.29	190,740.29	0.00
83309	Contrib. Patronales a Inst de Seguridad Social Privadas	0.00	237,050.28	237,050.28	0.00
83313	Indemnizaciones	0.00	66,486.94	66,486.94	0.00
<b>834</b>	<b>Gastos en Bienes de Consumo y Servicios</b>	<b>0.00</b>	<b>1,678,994.86</b>	<b>1,678,994.86</b>	<b>0.00</b>
83401	Productos Alimenticios, Agropecuarios y Forestales	0.00	92,069.76	92,069.76	0.00
83403	Productos Textiles y Vestuarios	0.00	25,768.43	25,768.43	0.00
83405	Materiales de Oficina, Productos de Papel e Impresos	0.00	17,790.55	17,790.55	0.00
83407	Productos de Cuero y Caucho	0.00	150.00	150.00	0.00
83409	Productos Químicos, Combustibles y Lubricantes	0.00	759,745.01	759,745.01	0.00
83413	Materiales de Uso o Consumo	0.00	167,223.12	167,223.12	0.00
83415	Bienes de Uso y Consumo Diverso	0.00	166,313.03	166,313.03	0.00
83417	Servicios Básicos	0.00	129,044.16	129,044.16	0.00
83419	Mantenimiento y Reparación	0.00	68,873.74	68,873.74	0.00
83421	Servicios Comerciales	0.00	68,940.77	68,940.77	0.00
83423	Otros Servicios y Arrendamientos Diversos	0.00	44,433.80	44,433.80	0.00
83427	Pasajes y Viáticos	0.00	4,086.30	4,086.30	0.00
83429	Servicios Técnicos y Profesionales	0.00	134,556.19	134,556.19	0.00
<b>835</b>	<b>Gastos en Bienes Capitalizables</b>	<b>0.00</b>	<b>960.50</b>	<b>960.50</b>	<b>0.00</b>
83507	Maquinaria, Equipo y Mobiliario Diverso	0.00	960.50	960.50	0.00
<b>836</b>	<b>Gastos Financieros y Otros</b>	<b>0.00</b>	<b>7,499.93</b>	<b>7,499.93</b>	<b>0.00</b>
83601	Primas y Gastos por Seguros y Comisiones Bancarias	0.00	4,466.74	4,466.74	0.00
83603	Impuestos, Tasas y Derechos	0.00	3,033.19	3,033.19	0.00
<b>837</b>	<b>Gastos en Transferencias Otorgadas</b>	<b>0.00</b>	<b>17,275.18</b>	<b>17,275.18</b>	<b>0.00</b>
83799	Transferencias entre Dependencias Institucionales	0.00	17,275.18	17,275.18	0.00
<b>838</b>	<b>Costos de Ventas y Cargos Calculados</b>	<b>0.00</b>	<b>224,303.31</b>	<b>224,303.31</b>	<b>0.00</b>
83815	Depreciación de Bienes de Uso	0.00	224,303.31	224,303.31	0.00
<b>839</b>	<b>Gastos de Actualizaciones y Ajustes</b>	<b>0.00</b>	<b>3,360.94</b>	<b>3,360.94</b>	<b>0.00</b>
83955	Ajustes de Ejercicios Anteriores	0.00	3,360.94	3,360.94	0.00




## BALANCE DE COMPROBACION

Del 1 de Enero al 31 de Diciembre (Definitivo) del 2018  
(EN DOLARES)

## Institucional

CODIGO	CONCEPTO	SALDO ANTERIOR	DEBE	HABER	SALDO ACUMULADO
85	<b>Ingresos de Gestión</b>	0.00	5,983,416.18	5,983,416.18	0.00
855	<b>Ingresos Financieros y Otros</b>	0.00	6,960.00	6,960.00	0.00
85509	Arrendamiento de Bienes	0.00	6,960.00	6,960.00	0.00
856	<b>Ingresos por Transferencias Corrientes Recibidas</b>	0.00	5,799,136.43	5,799,136.43	0.00
85605	Transferencias Corrientes del Sector Público	0.00	5,350,096.26	5,350,096.26	0.00
85607	Transferencias Corrientes del Sector Privado	0.00	6,415.20	6,415.20	0.00
85699	Transferencias entre Dependencias Institucionales	0.00	442,624.97	442,624.97	0.00
857	<b>Ingresos por Transferencias de Capital Recibidas</b>	0.00	0.00	0.00	0.00
85703	Transferencias de Capital del Sector Público	0.00	0.00	0.00	0.00
858	<b>Ingresos por Ventas de Bienes y Servicios</b>	0.00	176,397.63	176,397.63	0.00
85807	Venta de Servicios Públicos	0.00	176,397.63	176,397.63	0.00
859	<b>Ingresos por Actualizaciones y Ajustes</b>	0.00	922.12	922.12	0.00
85909	Ingresos Diversos	0.00	100.00	100.00	0.00
85949	Ingresos por Donaciones de Bienes	0.00	822.12	822.12	0.00
<b>Sub Total Título</b>		<b>5,177,410.17</b>	<b>18,305,733.42</b>	<b>18,361,162.30</b>	<b>5,232,839.05</b>
<b>Total</b>		<b>0.00</b>	<b>44,179,641.46</b>	<b>44,179,641.46</b>	<b>0.00</b>


  
 Hospital Nacional Dr. Luis Edmundo Vasquez  
 Chalatenango  
 UNIDAD FINANCIERA INSTITUCIONAL  
 CONTADOR INSTITUCIONAL  
 Lic. José German Martínez Salinas  
 CONTADOR INSTITUCIONAL  
 HOSPITAL NACIONAL DR. LUIS EDMUNDO VASQUEZ  
 CHALATENANGO


  
 HOSPITAL NACIONAL Dr. LUIS EDMUNDO VASQUEZ  
 UNIDAD FINANCIERA  
 INSTITUCIONAL  
 CHALATENANGO

**HOSPITAL NACIONAL "DR. LUIS EDMUNDO VÁSQUEZ", CHALATENANGO**  
**ESTADO DE EJECUCION PRESUPUESTARIA DE EGRESOS**  
**Reporte Acumulado Del 1 de Enero al 31 de Diciembre (Definitivo) del 2018**  
**(EN DOLARES)**

## Institucional

CODIGO	CONCEPTO	CREDITO PRESUPUESTARIO	DEVENGADO	SALDO PRESUPUESTARIO
51	Remuneraciones	4,329,258.00	4,215,026.38	114,231.62
511	Remuneraciones Permanentes	3,734,321.76	3,706,031.08	28,290.68
51101	Sueldos	3,617,044.74	3,592,957.40	24,087.34
51103	Aguinaldos	117,277.02	113,073.68	4,203.34
512	Remuneraciones Eventuales	14,717.79	14,717.79	0.00
51201	Sueldos	13,268.16	13,268.16	0.00
51203	Aguinaldos	1,449.63	1,449.63	0.00
514	Contribuciones Patronales a Inst de Seg Social Públicas	201,484.51	190,740.29	10,744.22
51401	Por Remuneraciones Permanentes	200,556.75	189,812.53	10,744.22
51402	Por Remuneraciones Eventuales	927.76	927.76	0.00
515	Contribuciones Patronales a Inst de Seg Social Privadas	246,690.50	237,050.28	9,640.22
51501	Por Remuneraciones Permanentes	245,662.20	236,021.98	9,640.22
51502	Por Remuneraciones Eventuales	1,028.30	1,028.30	0.00
517	Indemnizaciones	66,492.29	66,486.94	5.35
51701	Al Personal de Servicios Permanentes	66,492.29	66,486.94	5.35
519	Remuneraciones Diversas	65,551.15	0.00	65,551.15
51999	Remuneraciones Diversas	65,551.15	0.00	65,551.15
54	Adquisiciones de Bienes y Servicios	1,367,564.48	1,147,975.20	219,589.28
541	Bienes de Uso y Consumo	888,048.06	699,164.03	188,884.03
54101	Productos Alimenticios para Personas	101,807.48	92,069.76	9,737.72
54104	Productos Textiles y Vestuarios	27,018.43	25,768.43	1,250.00
54105	Productos de Papel y Cartón	9,231.06	7,981.06	1,250.00
54107	Productos Químicos	106,022.57	75,123.42	30,899.15
54108	Productos Farmacéuticos y Medicinales	105,570.90	70,782.40	34,788.50
54109	Llantas y Neumáticos	1,650.00	150.00	1,500.00
54110	Combustibles y Lubricantes	50,139.35	48,575.42	1,563.93
54112	Minerales Metálicos y Productos Derivados	1,500.00	0.00	1,500.00
54113	Materiales e Instrumental de Laboratorios y uso Médico	192,721.68	182,238.68	10,483.00
54114	Materiales de Oficina	13,026.85	9,470.49	3,556.36
54115	Materiales Informáticos	10,666.69	7,494.34	3,172.35
54116	Libros , Textos, Utiles de Enseñanza y Publicaciones	500.00	339.00	161.00
54118	Herramientas, Repuestos y Accesorios	24,379.88	21,276.79	3,103.09
54119	Materiales Eléctricos	5,547.80	4,297.80	1,250.00
54123	Oxígeno	70,000.00	8,560.20	61,439.80
54199	Bienes de Uso y Consumo Diversos	168,265.37	145,036.24	23,229.13
542	Servicios Básicos	129,046.64	129,044.16	2.48
54201	Servicios de Energía Eléctrica	115,744.17	115,744.17	0.00

**HOSPITAL NACIONAL "DR. LUIS EDMUNDO VÁSQUEZ", CHALATENANGO**  
**ESTADO DE EJECUCION PRESUPUESTARIA DE EGRESOS**  
**Reporte Acumulado Del 1 de Enero al 31 de Diciembre (Definitivo) del 2018**  
**(EN DOLARES)**

## Institucional

<b>CODIGO</b>	<b>CONCEPTO</b>	<b>CREDITO PRESUPUESTARIO</b>	<b>DEVENGADO</b>	<b>SALDO PRESUPUESTARIO</b>
54202	Servicios de Agua	10,023.00	10,023.00	0.00
54203	Servicios de Telecomunicaciones	3,279.47	3,276.99	2.48
543	Servicios Generales y Arrendamientos	200,301.47	181,124.52	19,176.95
54301	Mantenimientos y Reparaciones de Bienes Muebles	55,635.94	50,152.02	5,483.92
54302	Mantenimientos y Reparaciones de Vehículos	19,668.63	17,597.93	2,070.70
54304	Transportes, Fletes y Almacenamientos	10,000.00	9,205.00	795.00
54306	Servicios de Vigilancia	53,155.20	53,155.20	0.00
54309	Servicios de Laboratorios	8,196.00	6,580.57	1,615.43
54399	Servicios Generales y Arrendamientos Diversos	53,645.70	44,433.80	9,211.90
544	Pasajes y Viáticos	4,250.00	4,086.30	163.70
54401	Pasajes al Interior	775.00	644.00	131.00
54403	Viáticos por Comisión Interna	3,475.00	3,442.30	32.70
545	Consultorías, Estudios e Investigaciones	145,918.31	134,556.19	11,362.12
54501	Servicios Médicos	144,898.66	133,536.54	11,362.12
54502	Servicios del Medio Ambiente y Recursos Naturales	1,019.65	1,019.65	0.00
55	Gastos Financieros y Otros	8,830.00	7,499.93	1,330.07
555	Impuestos, Tasas y Derechos	3,033.19	3,033.19	0.00
55599	Impuestos, Tasas y Derechos Diversos	3,033.19	3,033.19	0.00
556	Seguros, Comisiones y Gastos Bancarios	5,796.81	4,466.74	1,330.07
55601	Primas y Gastos de Seguros de Personas	1,947.05	616.98	1,330.07
55602	Primas y Gastos de Seguros de Bienes	3,849.76	3,849.76	0.00
61	Inversiones en Activos Fijos	171,941.52	167,998.45	3,943.07
611	Bienes Muebles	171,941.52	167,998.45	3,943.07
61101	Mobiliarios	2,596.00	2,495.00	101.00
61102	Maquinarias y Equipos	90,964.14	87,122.07	3,842.07
61103	Equipos Médicos y de Laboratorios	75,135.00	75,135.00	0.00
61104	Equipos Informáticos	1,369.00	1,369.00	0.00



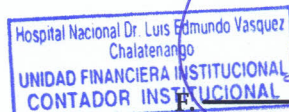
**HOSPITAL NACIONAL "DR. LUIS EDMUNDO VÁSQUEZ", CHALATENANGO**  
**ESTADO DE EJECUCION PRESUPUESTARIA DE EGRESOS**  
**Reporte Acumulado Del 1 de Enero al 31 de Diciembre (Definitivo) del 2018**  
**(EN DOLARES)**

Institucional

CODIGO	CONCEPTO	CREDITO PRESUPUESTARIO	DEVENGADO	SALDO PRESUPUESTARIO
61199	Bienes Muebles Diversos	1,877.38	1,877.38	0.00
<b>Total Rubro</b>		<b>5,877,594.00</b>	<b>5,538,499.96</b>	<b>339,094.04</b>
<b>Total Cuenta</b>		<b>5,877,594.00</b>	<b>5,538,499.96</b>	<b>339,094.04</b>
<b>Total Especifico</b>		<b>5,877,594.00</b>	<b>5,538,499.96</b>	<b>339,094.04</b>

F.

JEFE UFI



**CONTADOR**  
**Lic. José German Martínez Salinas**  
**CONTADOR INSTITUCIONAL**  
**HOSPITAL NACIONAL DR. LUIS EDMUNDO VÁSQUEZ**  
**CHALATENANGO**

Hospital Nacional "Dr. Luis Edmundo Vásquez", Chalatenango  
 ESTADO DE FLUJO DE FONDOS  
 Del 1 de Enero al 31 de Diciembre (Definitivo) del 2018  
 (EN DOLARES)

07/02/2019  
 Pag. 1 de 1

Institucional

ESTRUCTURA	CORRIENTE	ANTERIOR
DISPONIBILIDADES INICIALES	18,313.79	0.00
DISPONIBILIDADES INICIALES	18,313.79	0.00
RESULTADO OPERACIONAL NETO	37,933.36	0.00
FUENTES OPERACIONALES	5,827,005.15	0.00
USOS OPERACIONALES	5,789,071.79	0.00
RESULTADO NO OPERACIONAL NETO	3,722.32	0.00
FUENTES NO OPERACIONALES	38,669.38	0.00
USOS NO OPERACIONALES	34,947.06	0.00
DISPONIBILIDAD FINAL	59,969.47	0.00

F.   
 JEFE UFI

HOSPITAL NACIONAL Dr. LUIS EDMUNDO VÁSQUEZ  
 UNIDAD FINANCIERA  
 INSTITUCIONAL  
 CHALATENANGO

Lic. José German Martínez Salinas  
 CONTADOR INSTITUCIONAL  
 HOSPITAL NACIONAL Dr. LUIS EDMUNDO VÁSQUEZ  
 CHALATENANGO

F.   
 CONTADOR

Hospital Nacional Dr. Luis Edmundo Vasquez  
 Chalatenango  
 UNIDAD FINANCIERA INSTITUCIONAL  
 CONTADOR INSTITUCIONAL



**Hospital Nacional "Dr. Luis Edmundo Vásquez", Chalatenango**  
**ESTADO DE RENDIMIENTO ECONOMICO**  
**Del 1 de Enero al 31 de Diciembre (Definitivo) del 2018**  
**(EN DOLARES)**

07/02/2019

Pag. 1 de 2

**Institucional**


<b>GASTOS DE GESTION</b>	<b>CORRIENTE</b>	<b>ANTERIOR</b>	<b>INGRESOS DE GESTION</b>	<b>CORRIENTE</b>	<b>ANTERIOR</b>
<b>Gastos en Personal</b>	<b>0.00</b>	<b>0.00</b>	<b>Ingresos Financieros y Otros</b>	<b>0.00</b>	<b>0.00</b>
Remuneraciones Personal Permanente	0.00	0.00	Arrendamiento de Bienes	0.00	0.00
Remuneraciones Personal Eventual	0.00	0.00	<b>Ingresos por Transferencias Corrientes Recibidas</b>	<b>0.00</b>	<b>0.00</b>
Contrib. Patronales a Inst. de Seguridad Social Pública	0.00	0.00	Transferencias Corrientes del Sector Público	0.00	0.00
Contrib. Patronales a Inst de Seguridad Social Privadas	0.00	0.00	Transferencias Corrientes del Sector Privado	0.00	0.00
Indemnizaciones	0.00	0.00	Transferencias entre Dependencias Institucionales	0.00	0.00
<b>Gastos en Bienes de Consumo y Servicios</b>	<b>0.00</b>	<b>0.00</b>	<b>Ingresos por Ventas de Bienes y Servicios</b>	<b>0.00</b>	<b>0.00</b>
Productos Alimenticios, Agropecuarios y Forestales	0.00	0.00	Venta de Servicios Públicos	0.00	0.00
Productos Textiles y Vestuarios	0.00	0.00	<b>Ingresos por Actualizaciones y Ajustes</b>	<b>0.00</b>	<b>0.00</b>
Materiales de Oficina, Productos de Papel e Impresos	0.00	0.00	Ingresos Diversos	0.00	0.00
Productos de Cuero y Caucho	0.00	0.00	Ingresos por Donaciones de Bienes	0.00	0.00
Productos Químicos, Combustibles y Lubricantes	0.00	0.00	<b>SUB TOTAL INGRESOS</b>	<b>0.00</b>	<b>0.00</b>
Materiales de Uso o Consumo	0.00	0.00			
Bienes de Uso y Consumo Diverso	0.00	0.00			
Servicios Básicos	0.00	0.00			
Mantenimiento y Reparación	0.00	0.00			
Servicios Comerciales	0.00	0.00			
Otros Servicios y Arrendamientos Diversos	0.00	0.00			
Pasajes y Viáticos	0.00	0.00			
Servicios Técnicos y Profesionales	0.00	0.00			
<b>Gastos en Bienes Capitalizables</b>	<b>0.00</b>	<b>0.00</b>			
Maquinaria, Equipo y Mobiliario Diverso	0.00	0.00			
<b>Gastos Financieros y Otros</b>	<b>0.00</b>	<b>0.00</b>			
Primas y Gastos por Seguros y Comisiones Bancarias	0.00	0.00			
Impuestos, Tasas y Derechos	0.00	0.00			
<b>Gastos en Transferencias Otorgadas</b>	<b>0.00</b>	<b>0.00</b>			
Transferencias entre Dependencias Institucionales	0.00	0.00			
<b>Costos de Ventas y Cargos Calculados</b>	<b>0.00</b>	<b>0.00</b>			
Depreciación de Bienes de Uso	0.00	0.00			
<b>Gastos de Actualizaciones y Ajustes</b>	<b>0.00</b>	<b>0.00</b>			
Ajustes de Ejercicios Anteriores	0.00	0.00			
<b>SUB TOTAL GASTOS</b>	<b>0.00</b>	<b>0.00</b>			

Hospital Nacional "Dr. Luis Edmundo Vásquez", Chalatenango  
ESTADO DE RENDIMIENTO ECONOMICO  
Del 1 de Enero al 31 de Diciembre (Definitivo) del 2018  
(EN DOLARES)

07/02/2019

Pag. 2 de 2

Institucional

F.   
JEFE UFI

HOSPITAL NACIONAL Dr. LUIS EDMUNDO VÁSQUEZ  
UNIDAD FINANCIERA INSTITUCIONAL  
CHALATENANGO

F.   
CONTADOR

Lic. José German Martínez Salinas  
CONTADOR INSTITUCIONAL  
HOSPITAL NACIONAL Dr. LUIS EDMUNDO VÁSQUEZ  
CHALATENANGO

Hospital Nacional Dr. Luis Edmundo Vasquez  
Chalatenango  
UNIDAD FINANCIERA INSTITUCIONAL  
CONTADOR INSTITUCIONAL

Hospital Nacional "Dr. Luis Edmundo Vásquez", Chalatenango  
**ESTADO DE SITUACION FINANCIERA**  
 al 31 de Diciembre (Definitivo) del 2018  
 (EN DOLARES)



07/02/2019


Pag. 1 de 1

**Institucional**

<b>Recursos</b>	<b>Corriente</b>
<b>Fondos</b>	<b>59,969.47</b>
Disponibilidades	59,969.47
Deudores Monetarios	.00
<b>Inversiones Financieras</b>	<b>452,982.44</b>
Deudores Financieros	452,982.44
<b>Inversiones en Existencias</b>	<b>647,910.73</b>
Existencias Institucionales	647,910.73
<b>Inversiones en Bienes de Uso</b>	<b>4,585,182.54</b>
Bienes Depreciables	3,414,321.86
Bienes no Depreciables	1,170,860.68
<b>TOTAL RECURSOS</b>	<b>5,746,045.18</b>

<b>Obligaciones</b>	<b>Corriente</b>
<b>Deuda Corriente</b>	<b>15,010.89</b>
Depósitos de Terceros	15,010.89
Acreedores Monetarios	.00
<b>Financiamiento de Terceros</b>	<b>498,195.24</b>
Acreedores Financieros	498,195.24
<b>SUB TOTAL</b>	<b>513,206.13</b>
<b>Patrimonio Estatal</b>	<b>5,232,839.05</b>
Patrimonio	5,232,839.05
Resultado del Ejercicio	.00
<b>SUB TOTAL</b>	<b>5,232,839.05</b>
<b>TOTAL OBLIGACIONES</b>	<b>5,746,045.18</b>

F.   
**JEFE UFI**  


F.   
**CONTADOR**  
