

BALANCE DE COMPROBACION
Del 1 de Enero al 30 de Junio del 2019
(EN DOLARES)

Institucional

CODIGO	CONCEPTO	SALDO ANTERIOR	DEBE	HABER	SALDO ACUMULADO
2	Recursos	5,746,045.18	8,860,591.64	8,894,359.79	5,712,277.03
21	Fondos	59,969.47	8,519,263.13	8,034,456.23	544,776.37
211	Disponibilidades	59,969.47	5,283,730.14	5,177,958.05	165,741.56
21109	Bancos Comerciales M/D	50,289.19	5,280,444.15	5,177,519.68	153,213.66
21109001	Banco Comerciales M	50,289.19	5,280,444.15	5,177,519.68	153,213.66
21151	Fondos Depósitos en Tesoro Público	9,680.28	3,285.99	438.37	12,527.90
21151001	Fondos en Depósitos en Tesoro Público	9,680.28	3,285.99	438.37	12,527.90
213	Deudores Monetarios	0.00	3,235,532.99	2,856,498.18	379,034.81
21314	D.M. x Venta de Bienes y Servicios	0.00	141,399.87	123,860.63	17,539.24
21314006	VENTA DE SERVICIOS A LA UNIVERSIDAD	0.00	2,605.00	2,605.00	0.00
21314007	SERVICIOS MEDICO HOSPITALARIOS PRESTA. A F. DE PRO A LICIA. Y D	0.00	3,065.00	3,012.00	53.00
21314893	VENTA DE SERVICIOS (I.S.S.S)	0.00	17,909.05	17,909.05	0.00
21314948	Instituto Salvadoreño de Bienestar Magisterial	0.00	117,820.82	100,334.58	17,486.24
21315	D.M. x Ingresos Financieros y Otros	0.00	2,660.00	2,660.00	0.00
21315001	D.M. x Ingresos Financieros y Otros	0.00	2,660.00	2,660.00	0.00
21316	D.M. x Transferencias Corrientes Recibidas	0.00	2,638,515.68	2,277,020.11	361,495.57
21316853	Ministerio de Salud Pública y Asistencia Social	0.00	2,638,515.68	2,277,020.11	361,495.57
21389	D.M. x Operaciones de Ejercicios Anteriores	0.00	452,957.44	452,957.44	0.00
21389001	D.M. x Operaciones de Ejercicios Anteriores	0.00	452,957.44	452,957.44	0.00
22	Inversiones Financieras	452,982.44	0.00	452,957.44	25.00
225	Deudores Financieros	452,982.44	0.00	452,957.44	25.00
22505	Deudores por Reintegros	25.00	0.00	0.00	25.00
22505001	Deudores por Reintegros	25.00	0.00	0.00	25.00
22551	Deudores Monetarios por Percibir	452,957.44	0.00	452,957.44	0.00
22551816	DMP x D.M. x Transferencias Corrientes Recibidas	452,957.44	0.00	452,957.44	0.00
23	Inversiones en Existencias	647,910.73	339,178.51	406,946.12	580,143.12
231	Existencias Institucionales	647,910.73	339,178.51	406,946.12	580,143.12
23105	Materiales de Oficina, Productos de Papel e Impresos	421.20	0.00	0.00	421.20
23105001	Productos de Papel y Cartón	421.20	0.00	0.00	421.20
23109	Productos Químicos, Combustibles y Lubricantes	269,149.11	212,664.37	308,135.87	173,677.61
23109001	Productos Químicos	21,733.70	66,096.37	43,221.62	44,608.45
23109002	Productos Farmacéuticos y Medicinales	232,981.94	102,168.00	213,050.71	122,099.23
23109003	Combustibles y Lubricantes	9,038.42	24,100.00	31,563.54	1,574.88
23109005	Oxígeno	5,395.05	20,300.00	20,300.00	5,395.05
23113	Materiales de Uso o Consumo	142,714.59	126,514.14	98,810.25	170,418.48
23113001	Materiales e Instrumental de Laboratorios y Uso Médico	142,714.59	126,514.14	98,810.25	170,418.48
23115	Bienes de Uso y Consumo Diversos	2,120.00	0.00	0.00	2,120.00
23115099	Bienes de Uso y Consumo Diversos	2,120.00	0.00	0.00	2,120.00
23117	Maquinaria, Equipo y Mobiliario Diverso	233,505.83	0.00	0.00	233,505.83
23117001	Mobiliarios	7,089.00	0.00	0.00	7,089.00

BALANCE DE COMPROBACION

Del 1 de Enero al 30 de Junio del 2019

(EN DOLARES)

Institucional

CODIGO	CONCEPTO	SALDO ANTERIOR	DEBE	HABER	SALDO ACUMULADO
23117002	Maquinarias y Equipos	151,310.58	0.00	0.00	151,310.58
23117003	Equipos Médicos y de Laboratorios	71,225.13	0.00	0.00	71,225.13
23117004	Equipos Informáticos	3,881.12	0.00	0.00	3,881.12
24	Inversiones en Bienes de Uso	4,585,182.54	2,150.00	0.00	4,587,332.54
241	Bienes Depreciables	3,414,321.86	2,150.00	0.00	3,416,471.86
24101	Bienes Inmuebles	4,940,177.38	0.00	0.00	4,940,177.38
24101001	Edificios e Instalaciones	4,940,177.38	0.00	0.00	4,940,177.38
24115	Equipos Médicos y de Laboratorios	1,168,897.37	0.00	0.00	1,168,897.37
24115001	Equipos Médicos y de Laboratorios	1,168,897.37	0.00	0.00	1,168,897.37
24117	Equipo de Transporte, Tracción y Elevación	250,288.98	0.00	0.00	250,288.98
24117001	Vehículos de Transporte	250,288.98	0.00	0.00	250,288.98
24119	Maquinaria, Equipo y Mobiliario Diverso	765,340.52	2,150.00	0.00	767,490.52
24119001	Mobiliarios	19,628.80	0.00	0.00	19,628.80
24119002	Maquinarias y Equipos	315,117.73	2,150.00	0.00	317,267.73
24119004	Equipos Informáticos	114,680.13	0.00	0.00	114,680.13
24119005	Herramientas y Repuestos Principales	34,838.30	0.00	0.00	34,838.30
24119099	Bienes Muebles Diversos	281,075.56	0.00	0.00	281,075.56
24199	Depreciación Acumulada	3,710,382.39	0.00	0.00	3,710,382.39
24199001	Bienes Inmuebles	2,167,579.41	0.00	0.00	2,167,579.41
24199015	Equipos Médicos y de Laboratorios	985,713.49	0.00	0.00	985,713.49
24199017	Equipo de Transporte, Tracción y Elevación	107,389.06	0.00	0.00	107,389.06
24199019	Maquinaria, Equipo y Mobiliario Diverso	449,700.43	0.00	0.00	449,700.43
243	Bienes no Depreciables	1,170,860.68	0.00	0.00	1,170,860.68
24301	Bienes Inmuebles	1,170,860.68	0.00	0.00	1,170,860.68
24301001	Terrenos	1,170,860.68	0.00	0.00	1,170,860.68
Sub Total Título		5,746,045.18	8,860,591.64	8,894,359.79	5,712,277.03

BALANCE DE COMPROBACION
Del 1 de Enero al 30 de Junio del 2019
(EN DOLARES)

Institucional

CODIGO	CONCEPTO	SALDO ANTERIOR	DEBE	HABER	SALDO ACUMULADO
4	Obligaciones con Terceros	513,206.13	3,250,940.72	3,177,284.51	439,549.92
41	Deuda Corriente	15,010.89	2,759,747.48	3,177,284.51	432,547.92
412	Depósitos de Terceros	15,010.89	6,173.89	9,021.39	17,858.39
41201	Depósitos Ajenos	15,010.89	1,124.72	3,972.22	17,858.39
41201001	Depósitos Ajenos	5,246.21	0.00	0.00	5,246.21
41201002	INTERESES GENERADOS POR CUENTAS CORRIENTES	84.40	686.35	686.23	84.28
41201777	Embargos Judiciales	9,680.28	438.37	3,285.99	12,527.90
41251	Depósitos Retenciones Fiscales	0.00	2,061.76	2,061.76	0.00
41251935	Tesoro Público (DGT)	0.00	2,061.76	2,061.76	0.00
41254	Anticipo de Impuesto Retenido IVA	0.00	2,987.41	2,987.41	0.00
41254935	Tesoro Publico (DGT)	0.00	2,987.41	2,987.41	0.00
413	Acreeedores Monetarios	0.00	2,753,573.59	3,168,263.12	414,689.53
41351	A. M. x Remuneraciones	0.00	2,115,019.89	2,179,368.02	64,348.13
41351001	Remuneraciones	0.00	1,795,492.33	1,836,582.65	41,090.32
41351814	Procuraduría General de la República	0.00	6,518.58	6,518.58	0.00
41351827	Instituto Nacional de Pensiones de los Empleados Públicos (INPEP)	0.00	6,062.06	7,274.52	1,212.46
41351837	Instituto de Previsión Social de la Fuerza Armada (IPSFA)	0.00	3,049.80	3,049.80	0.00
41351893	Instituto Salvadoreño del Seguro Social (ISSS)	0.00	110,774.57	132,819.92	22,045.35
41351921	Fondo Social para la Vivienda (FSV)	0.00	9,489.98	9,489.98	0.00
41351935	Tesoro Público (DGT)	0.00	183,632.57	183,632.57	0.00
41354	A.M. x Adquisiciones de Bienes y Servicios	0.00	147,187.30	495,378.70	348,191.40
41354001	Adquisiciones de Bienes y Servicios	0.00	138,283.13	484,193.60	345,910.47
41354920	Administración Nacional de Acueductos y Alcantarillados (ANDA)	0.00	3,855.00	4,626.00	771.00
41354935	Tesoro Público (DGT)	0.00	5,049.17	6,559.10	1,509.93
41355	A.M. x Gastos Financieros y Otros	0.00	173.16	173.16	0.00
41355935	Dirección General de Tesorería	0.00	173.16	173.16	0.00
41361	A.M. x Inversiones en Activos Fijos	0.00	0.00	2,150.00	2,150.00
41361001	Inversiones en Activos Fijos	0.00	0.00	2,130.97	2,130.97
41361935	Retención 1% Iva Bienes y Servicios	0.00	0.00	19.03	19.03
41383	A.M. x Inversiones Financieras Temporales	0.00	0.00	0.00	0.00
41383001	Inversiones Financieras Temporales	0.00	0.00	0.00	0.00
41389	A.M. x Operaciones de Ejercicios Anteriores	0.00	491,193.24	491,193.24	0.00
41389001	Operaciones de Ejercicios Anteriores	0.00	491,193.24	491,193.24	0.00
42	Financiamiento de Terceros	498,195.24	491,193.24	0.00	7,002.00
424	Acreeedores Financieros	498,195.24	491,193.24	0.00	7,002.00
42451	Acreeedores Monetarios por Pagar	498,195.24	491,193.24	0.00	7,002.00
42451589	AMP X A.M. x Operaciones de Ejercicios Anteriores	2,151.00	0.00	0.00	2,151.00
42451777	Acreeedores Monetarios por Pagar	496,044.24	491,193.24	0.00	4,851.00
Sub Total Título		513,206.13	3,250,940.72	3,177,284.51	439,549.92

BALANCE DE COMPROBACION

Del 1 de Enero al 30 de Junio del 2019

(EN DOLARES)

Institucional

CODIGO	CONCEPTO	SALDO ANTERIOR	DEBE	HABER	SALDO ACUMULADO
8	Obligaciones Propias	5,232,839.05	2,954,098.27	2,993,986.33	5,272,727.11
81	Patrimonio Estatal	5,232,839.05	164,004.92	164,004.92	5,232,839.05
811	Patrimonio	5,232,839.05	164,004.92	164,004.92	5,232,839.05
81103	Patrimonio Instituciones Descentralizadas	7,667,826.60	0.00	0.00	7,667,826.60
81103001	Patrimonio Instituciones Descentralizadas	9,974,866.17	0.00	0.00	9,974,866.17
81103002	Resultado de años anteriores	(2,290,691.20)	0.00	0.00	(2,290,691.20)
81103999	Patrimonio Institucional Descentral	(16,348.37)	0.00	0.00	(16,348.37)
81107	Donaciones y Legados Bienes Corporales	1,616,745.99	0.00	0.00	1,616,745.99
81107001	Donaciones y Legados Bienes Corporales	1,534,488.24	0.00	0.00	1,534,488.24
81107002	Medicamentos e Insumos Medicos	82,257.75	0.00	0.00	82,257.75
81109	Resultado Ejercicios Anteriores	(5,698,114.65)	164,004.92	0.00	(5,862,119.57)
81109009	RESULTADO EJERCICIO ANTERIOR 2005	50,744.15	0.00	0.00	50,744.15
81109010	Resultado Ejercicio 2006	(3,730,542.00)	0.00	0.00	(3,730,542.00)
81109011	RESULTADO DEL EJERCICIO 2007	(92,408.33)	0.00	0.00	(92,408.33)
81109012	RESULTADO DEL EJERCICIO 2008	(131,413.82)	0.00	0.00	(131,413.82)
81109013	RESULTADO DEL EJERCICIO 2009	(244,242.15)	0.00	0.00	(244,242.15)
81109014	RESULTADO DEL EJERCICIO 2010	(59,981.42)	0.00	0.00	(59,981.42)
81109015	RESULTADO DEL EJERCICIO 2011	(213,741.17)	0.00	0.00	(213,741.17)
81109016	RESULTADO DEL EJERCICIO 2012	(49,079.28)	0.00	0.00	(49,079.28)
81109017	RESULTADO DEL EJERCICIO 2013	(996,537.85)	0.00	0.00	(996,537.85)
81109018	RESULTADO DEL EJERCICIO 2014	(63,139.26)	0.00	0.00	(63,139.26)
81109019	RESULTADO DEL EJERCICIO 2015	(85,508.47)	0.00	0.00	(85,508.47)
81109020	RESULTADO DEL EJERCICIO 2016	(109,740.07)	0.00	0.00	(109,740.07)
81109021	RESULTADO DEL EJERCICIO 2017	27,475.04	0.00	0.00	27,475.04
81109022	RESULTADO DEL EJERCICIO 2018	0.00	164,004.92	0.00	(164,004.92)
81109888	Ajuste por Conversion de Moneda	(0.02)	0.00	0.00	(0.02)
81111	Resultado Ejercicio Corriente	(164,004.92)	0.00	164,004.92	0.00
81111999	Resultado Ejercicio Corriente	(164,004.92)	0.00	164,004.92	0.00
81113	Superávit por Revaluaciones	1,810,386.03	0.00	0.00	1,810,386.03
81113001	Superávit por Revaluaciones	1,810,386.03	0.00	0.00	1,810,386.03
83	Gastos de Gestión	0.00	2,790,093.35	0.00	2,790,093.35
833	Gastos en Personal	0.00	2,179,368.02	0.00	2,179,368.02
83301	Remuneraciones Personal Permanente	0.00	1,849,732.14	0.00	1,849,732.14
83301001	Sueldos	0.00	1,849,732.14	0.00	1,849,732.14
83303	Remuneraciones Personal Eventual	0.00	74,447.29	0.00	74,447.29
83303001	Sueldos	0.00	74,447.29	0.00	74,447.29
83307	Contrib. Patronales a Inst. de Seguridad Social Pública	0.00	100,027.31	0.00	100,027.31
83307001	Por Remuneraciones Permanentes	0.00	94,817.43	0.00	94,817.43
83307002	Por Remuneraciones Eventuales	0.00	5,209.88	0.00	5,209.88
83309	Contrib. Patronales a Inst de Seguridad Social Privadas	0.00	127,276.02	0.00	127,276.02

BALANCE DE COMPROBACION

Del 1 de Enero al 30 de Junio del 2019

(EN DOLARES)

Institucional

CODIGO	CONCEPTO	SALDO ANTERIOR	DEBE	HABER	SALDO ACUMULADO
83309001	Por Remuneraciones Permanentes	0.00	121,499.86	0.00	121,499.86
83309002	Por Remuneraciones Eventuales	0.00	5,776.16	0.00	5,776.16
83313	Indemnizaciones	0.00	27,885.26	0.00	27,885.26
83313001	Al Personal de Servicios Permanentes	0.00	27,885.26	0.00	27,885.26
834	Gastos en Bienes de Consumo y Servicios	0.00	600,240.22	0.00	600,240.22
83401	Productos Alimenticios, Agropecuarios y Forestales	0.00	22,711.00	0.00	22,711.00
83401001	Productos Alimenticios para Personas	0.00	22,711.00	0.00	22,711.00
83403	Productos Textiles y Vestuarios	0.00	4,038.00	0.00	4,038.00
83403001	Productos Textiles y Vestuarios	0.00	4,038.00	0.00	4,038.00
83405	Materiales de Oficina, Productos de Papel e Impresos	0.00	1,122.30	0.00	1,122.30
83405001	Productos de Papel y Cartón	0.00	270.66	0.00	270.66
83405002	Materiales de Oficina	0.00	343.14	0.00	343.14
83405003	Libros, Textos, Utiles de Enseñanza y Publicaciones	0.00	508.50	0.00	508.50
83409	Productos Químicos, Combustibles y Lubricantes	0.00	311,185.90	0.00	311,185.90
83409001	Productos Químicos	0.00	54,789.63	0.00	54,789.63
83409002	Productos Farmacéuticos y Medicinales	0.00	203,382.26	0.00	203,382.26
83409003	Combustibles y Lubricantes	0.00	32,714.01	0.00	32,714.01
83409005	Oxígeno	0.00	20,300.00	0.00	20,300.00
83413	Materiales de Uso o Consumo	0.00	98,117.75	0.00	98,117.75
83413001	Materiales e Instrumental de Laboratorios y Uso Médico	0.00	98,117.75	0.00	98,117.75
83415	Bienes de Uso y Consumo Diverso	0.00	12,118.65	0.00	12,118.65
83415001	Herramientas, Repuestos y Accesorios	0.00	6,129.40	0.00	6,129.40
83415099	Bienes de Uso y Consumo Diversos	0.00	5,989.25	0.00	5,989.25
83417	Servicios Básicos	0.00	77,216.28	0.00	77,216.28
83417001	Servicios de Energía Eléctrica	0.00	70,492.24	0.00	70,492.24
83417002	Servicios de Agua	0.00	4,626.00	0.00	4,626.00
83417003	Servicios de Telecomunicaciones	0.00	2,098.04	0.00	2,098.04
83419	Mantenimiento y Reparación	0.00	21,946.55	0.00	21,946.55
83419001	Mantenimientos y Reparaciones de Bienes Muebles	0.00	10,274.75	0.00	10,274.75
83419002	Mantenimientos y Reparaciones de Vehículos	0.00	11,671.80	0.00	11,671.80
83421	Servicios Comerciales	0.00	22,905.74	0.00	22,905.74
83421001	Transportes, Fletes y Almacenamientos	0.00	757.74	0.00	757.74
83421003	Servicios de Vigilancia	0.00	22,148.00	0.00	22,148.00
83423	Otros Servicios y Arrendamientos Diversos	0.00	421.00	0.00	421.00
83423099	Servicios Generales y Arrendamientos Diversos	0.00	421.00	0.00	421.00
83427	Pasajes y Viáticos	0.00	3,798.00	0.00	3,798.00
83427001	Pasajes al Interior	0.00	691.00	0.00	691.00
83427003	Viáticos por Comisión Interna	0.00	3,107.00	0.00	3,107.00
83429	Servicios Técnicos y Profesionales	0.00	24,659.05	0.00	24,659.05
83429001	Servicios Médicos	0.00	23,639.40	0.00	23,639.40

BALANCE DE COMPROBACION
Del 1 de Enero al 30 de Junio del 2019
(EN DOLARES)

Institucional

CODIGO	CONCEPTO	SALDO ANTERIOR	DEBE	HABER	SALDO ACUMULADO
83429002	Servicios del Medio Ambiente y Recursos Naturales	0.00	1,019.65	0.00	1,019.65
836	Gastos Financieros y Otros	0.00	173.16	0.00	173.16
83603	Impuestos, Tasas y Derechos	0.00	173.16	0.00	173.16
83603099	Impuestos, Tasas y Derechos Diversos	0.00	173.16	0.00	173.16
837	Gastos en Transferencias Otorgadas	0.00	10,311.95	0.00	10,311.95
83799	Transferencias entre Dependencias Institucionales	0.00	10,311.95	0.00	10,311.95
83799001	Transferencias entre Dependencias Institucionales	0.00	380.00	0.00	380.00
83799854	Hospital Nacional Rosales	0.00	1,941.00	0.00	1,941.00
83799855	Hospital Nacional Benjamin Bloom	0.00	123.30	0.00	123.30
83799857	Hospital Nacional Psiquiatrico "Dr. José María Martínez"	0.00	1,865.00	0.00	1,865.00
83799861	Hospital Nacional "Dr.Jorge Mazzini Villacorta", Sonsonate	0.00	1,205.05	0.00	1,205.05
83799863	Hospital Nacional San Rafael "Nueva San Salvador"	0.00	1,438.60	0.00	1,438.60
83799865	Hospital Nacional Santa Teresa "Zacatecoluca"	0.00	1,856.60	0.00	1,856.60
83799876	Hospital Nacional de Chalchuapa	0.00	237.40	0.00	237.40
83799880	Hospital Nacional de Nueva Concepción	0.00	1,265.00	0.00	1,265.00
85	Ingresos de Gestión	0.00	0.00	2,829,981.41	2,829,981.41
855	Ingresos Financieros y Otros	0.00	0.00	2,660.00	2,660.00
85509	Arrendamiento de Bienes	0.00	0.00	2,660.00	2,660.00
85509002	Arrendamientos de Bienes Inmuebles	0.00	0.00	2,660.00	2,660.00
856	Ingresos por Transferencias Corrientes Recibidas	0.00	0.00	2,685,921.54	2,685,921.54
85605	Transferencias Corrientes del Sector Público	0.00	0.00	2,638,515.68	2,638,515.68
85605853	Ministerio de Salud Pública y Asistencia Social	0.00	0.00	2,638,515.68	2,638,515.68
85699	Transferencias entre Dependencias Institucionales	0.00	0.00	47,405.86	47,405.86
85699853	Ministerio de Salud Publica y Asistencia Social	0.00	0.00	47,224.92	47,224.92
85699855	Hospital Nacional "Benjamín Bloom"	0.00	0.00	57.90	57.90
85699859	Hospital san Juan de Dios de Santa Ana	0.00	0.00	24.00	24.00
85699868	Hospital Nacional "Dr. Juan José Fernández", Zacamil	0.00	0.00	20.60	20.60
85699877	Hospital Nacional de Metapán	0.00	0.00	69.44	69.44
85699880	Hospital Nacional de Nueva Concepción	0.00	0.00	9.00	9.00
858	Ingresos por Ventas de Bienes y Servicios	0.00	0.00	141,399.87	141,399.87
85807	Venta de Servicios Públicos	0.00	0.00	141,399.87	141,399.87
85807002	Servicios de Educación y Salud	0.00	0.00	141,399.87	141,399.87
Sub Total Título		5,232,839.05	2,954,098.27	2,993,986.33	5,272,727.11
Total		0.00	15,065,630.63	15,065,630.63	0.00

Lic. Rebeca Carmona Gómez Alfaro
 Jefe Unidad Financiera
 Hosp. Nac. Dr. Luis Edmundo Vásquez

HOSPITAL NACIONAL Dr. LUIS EDMUNDO VÁSQUEZ
 UNIDAD FINANCIERA
 INSTITUCIONAL
 CHALATENANGO

Hospital Nacional Dr. Luis Edmundo Vásquez
 Chalatenango
 UNIDAD FINANCIERA INSTITUCIONAL
 CONTADOR INSTITUCIONAL

Lic. José Germán Martínez Salinas
 Contador Institucional
 Hosp. Nac. Luis Edmundo Vásquez, Chalatenango

HOSPITAL NACIONAL "DR. LUIS EDMUNDO VÁSQUEZ", CHALATENANGO**ESTADO DE EJECUCION PRESUPUESTARIA DE EGRESOS****Reporte Acumulado Del 1 de Enero al 30 de Junio del 2019****(EN DOLARES)****Institucional**

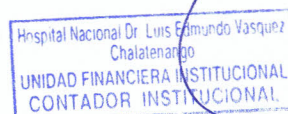

CODIGO	CONCEPTO	CREDITO PRESUPUESTARIO	DEVENGADO	SALDO PRESUPUESTARIO
51	Remuneraciones	4,498,270.00	2,179,368.02	2,318,901.98
511	Remuneraciones Permanentes	3,783,036.41	1,849,732.14	1,933,304.27
51101	Sueldos	3,657,706.41	1,849,732.14	1,807,974.27
51103	Aguinaldos	125,330.00	0.00	125,330.00
512	Remuneraciones Eventuales	154,962.29	74,447.29	80,515.00
51201	Sueldos	154,962.29	74,447.29	80,515.00
514	Contribuciones Patronales a Inst de Seg Social Públicas	217,409.38	100,027.31	117,382.07
51401	Por Remuneraciones Permanentes	208,106.12	94,817.43	113,288.69
51402	Por Remuneraciones Eventuales	9,303.26	5,209.88	4,093.38
515	Contribuciones Patronales a Inst de Seg Social Privadas	282,739.99	127,276.02	155,463.97
51501	Por Remuneraciones Permanentes	272,763.83	121,499.86	151,263.97
51502	Por Remuneraciones Eventuales	9,976.16	5,776.16	4,200.00
517	Indemnizaciones	27,891.93	27,885.26	6.67
51701	Al Personal de Servicios Permanentes	27,891.93	27,885.26	6.67
519	Remuneraciones Diversas	32,230.00	0.00	32,230.00
51999	Remuneraciones Diversas	32,230.00	0.00	32,230.00
54	Adquisiciones de Bienes y Servicios	1,493,792.84	495,378.70	998,414.14
541	Bienes de Uso y Consumo	1,019,587.69	344,432.08	675,155.61
54101	Productos Alimenticios para Personas	124,000.00	22,711.00	101,289.00
54104	Productos Textiles y Vestuarios	68,750.00	4,038.00	64,712.00
54105	Productos de Papel y Cartón	28,750.00	270.66	28,479.34
54107	Productos Químicos	160,000.00	68,270.33	91,729.67
54108	Productos Farmacéuticos y Medicinales	71,117.32	64,639.62	6,477.70
54109	Llantas y Neumáticos	13,000.00	0.00	13,000.00
54110	Combustibles y Lubricantes	93,000.00	25,250.47	67,749.53
54112	Minerales Metálicos y Productos Derivados	3,000.00	0.00	3,000.00
54113	Materiales e Instrumental de Laboratorios y uso Médico	183,063.68	125,981.71	57,081.97
54114	Materiales de Oficina	16,750.00	343.14	16,406.86
54115	Materiales Informáticos	15,000.00	0.00	15,000.00
54116	Libros , Textos, Utiles de Enseñanza y Publicaciones	1,250.00	508.50	741.50
54118	Herramientas, Repuestos y Accesorios	34,314.15	6,129.40	28,184.75
54119	Materiales Eléctricos	23,091.00	0.00	23,091.00
54123	Oxígeno	70,000.00	20,300.00	49,700.00
54199	Bienes de Uso y Consumo Diversos	114,501.54	5,989.25	108,512.29
542	Servicios Básicos	142,755.00	77,216.28	65,538.72
54201	Servicios de Energía Eléctrica	126,000.00	70,492.24	55,507.76
54202	Servicios de Agua	9,255.00	4,626.00	4,629.00

HOSPITAL NACIONAL "DR. LUIS EDMUNDO VÁSQUEZ", CHALATENANGO**ESTADO DE EJECUCION PRESUPUESTARIA DE EGRESOS****Reporte Acumulado Del 1 de Enero al 30 de Junio del 2019****(EN DOLARES)****Institucional**

CODIGO	CONCEPTO	CREDITO PRESUPUESTARIO	DEVENGADO	SALDO PRESUPUESTARIO
54203	Servicios de Telecomunicaciones	7,500.00	2,098.04	5,401.96
543	Servicios Generales y Arrendamientos	204,780.00	45,273.29	159,506.71
54301	Mantenimientos y Reparaciones de Bienes Muebles	40,780.00	10,274.75	30,505.25
54302	Mantenimientos y Reparaciones de Vehículos	33,680.00	11,671.80	22,008.20
54304	Transportes, Fletes y Almacenamientos	10,000.00	757.74	9,242.26
54306	Servicios de Vigilancia	60,000.00	22,148.00	37,852.00
54309	Servicios de Laboratorios	20,400.00	0.00	20,400.00
54399	Servicios Generales y Arrendamientos Diversos	39,920.00	421.00	39,499.00
544	Pasajes y Viáticos	5,075.85	3,798.00	1,277.85
54401	Pasajes al Interior	917.85	691.00	226.85
54403	Viáticos por Comisión Interna	4,158.00	3,107.00	1,051.00
545	Consultorías, Estudios e Investigaciones	121,594.30	24,659.05	96,935.25
54501	Servicios Médicos	120,120.00	23,639.40	96,480.60
54502	Servicios del Medio Ambiente y Recursos Naturales	1,474.30	1,019.65	454.65
55	Gastos Financieros y Otros	6,873.16	173.16	6,700.00
555	Impuestos, Tasas y Derechos	3,373.16	173.16	3,200.00
55599	Impuestos, Tasas y Derechos Diversos	3,373.16	173.16	3,200.00
556	Seguros, Comisiones y Gastos Bancarios	3,500.00	0.00	3,500.00
55601	Primas y Gastos de Seguros de Personas	1,000.00	0.00	1,000.00
55602	Primas y Gastos de Seguros de Bienes	2,500.00	0.00	2,500.00
61	Inversiones en Activos Fijos	3,350.00	2,150.00	1,200.00
611	Bienes Muebles	3,350.00	2,150.00	1,200.00
61102	Maquinarias y Equipos	3,350.00	2,150.00	1,200.00
Total Rubro		6,002,286.00	2,677,069.88	3,325,216.12
Total Cuenta		6,002,286.00	2,677,069.88	3,325,216.12
Total Especifico		6,002,286.00	2,677,069.88	3,325,216.12

F.

Antonio Gómez Alfaro
JEFE UFI
 Jefe Unidad Financiera
 Hosp. Nac. Dr. Luis Edmundo Vásquez



José Germán Martínez Salinas
CONTADOR
Contador Institucional
 Hosp. Nac. Luis Edmundo Vásquez, Chalatenango

ESTADO DE FLUJO DE FONDOS

Del 1 de Enero al 30 de Junio del 2019


(EN DOLARES)

Institucional

ESTRUCTURA	CORRIENTE	ANTERIOR
DISPONIBILIDADES INICIALES	59,969.47	0.00
DISPONIBILIDADES INICIALES	59,969.47	0.00
RESULTADO OPERACIONAL NETO	102,924.59	0.00
FUENTES OPERACIONALES	2,856,498.18	0.00
USOS OPERACIONALES	2,753,573.59	0.00
RESULTADO NO OPERACIONAL NETO	2,847.50	0.00
FUENTES NO OPERACIONALES	9,021.39	0.00
USOS NO OPERACIONALES	6,173.89	0.00
DISPONIBILIDAD FINAL	165,741.56	0.00

F.

[Signature]
JEFE UFI
 Lic. Felix Antonio Gómez Alfaro
 Jefe Unidad Financiera
 Hosp. Nac. Dr. Luis Edmundo Vásquez



F.

[Signature]
CONTADOR
 Lic. José Germán Martínez Salinas
 Contador Institucional
 Hosp. Nac. Luis Edmundo Vásquez, Chalatenango

Hospital Nacional "Dr. Luis Edmundo Vásquez", Chalatenango
ESTADO DE RENDIMIENTO ECONOMICO
Del 1 de Enero al 30 de Junio del 2019
(EN DOLARES)

15/07/2019

Pag. 1 de 2

Institucional

GASTOS DE GESTION	CORRIENTE	ANTERIOR	INGRESOS DE GESTION	CORRIENTE	ANTERIOR
Gastos en Personal	2,179,368.02	0.00	Ingresos Financieros y Otros	2,660.00	0.00
Remuneraciones Personal Permanente	1,849,732.14	0.00	Arrendamiento de Bienes	2,660.00	0.00
Sueldos	1,849,732.14	0.00	Arrendamientos de Bienes Inmuebles	2,660.00	0.00
Remuneraciones Personal Eventual	74,447.29	0.00	Ingresos por Transferencias Corrientes Recibidas	2,685,921.54	0.00
Sueldos	74,447.29	0.00	Transferencias Corrientes del Sector Público	2,638,515.68	0.00
Contrib. Patronales a Inst. de Seguridad Social Pública	100,027.31	0.00	Ministerio de Salud Pública y Asistencia Social	2,638,515.68	0.00
Por Remuneraciones Permanentes	94,817.43	0.00	Transferencias entre Dependencias Institucionales	47,405.86	0.00
Por Remuneraciones Eventuales	5,209.88	0.00	Ministerio de Salud Publica y Asistencia Social	47,224.92	0.00
Contrib. Patronales a Inst de Seguridad Social Privadas	127,276.02	0.00	Hospital Nacional "Benjamín Bloom"	57.90	0.00
Por Remuneraciones Permanentes	121,499.86	0.00	Hospital san Juan de Dios de Santa Ana	24.00	0.00
Por Remuneraciones Eventuales	5,776.16	0.00	Hospital Nacional "Dr. Juan José Fernández", Zacamil	20.60	0.00
Indemnizaciones	27,885.26	0.00	Hospital Nacional de Metapán	69.44	0.00
Al Personal de Servicios Permanentes	27,885.26	0.00	Hospital Nacional de Nueva Concepción	9.00	0.00
Gastos en Bienes de Consumo y Servicios	600,240.22	0.00	Ingresos por Ventas de Bienes y Servicios	141,399.87	0.00
Productos Alimenticios, Agropecuarios y Forestales	22,711.00	0.00	Venta de Servicios Públicos	141,399.87	0.00
Productos Alimenticios para Personas	22,711.00	0.00	Servicios de Educación y Salud	141,399.87	0.00
Productos Textiles y Vestuarios	4,038.00	0.00	SUB TOTAL INGRESOS	2,829,981.41	0.00
Productos Textiles y Vestuarios	4,038.00	0.00			
Materiales de Oficina, Productos de Papel e Impresos	1,122.30	0.00			
Productos de Papel y Cartón	270.66	0.00			
Materiales de Oficina	343.14	0.00			
Libros, Textos, Útiles de Enseñanza y Publicaciones	508.50	0.00			
Productos Químicos, Combustibles y Lubricantes	311,185.90	0.00			
Productos Químicos	54,789.63	0.00			
Productos Farmacéuticos y Medicinales	203,382.26	0.00			
Combustibles y Lubricantes	32,714.01	0.00			
Oxígeno	20,300.00	0.00			
Materiales de Uso o Consumo	98,117.75	0.00			
Materiales e Instrumental de Laboratorios y Uso Médico	98,117.75	0.00			
Bienes de Uso y Consumo Diverso	12,118.65	0.00			
Herramientas, Repuestos y Accesorios	6,129.40	0.00			
Bienes de Uso y Consumo Diversos	5,989.25	0.00			
Servicios Básicos	77,216.28	0.00			
Servicios de Energía Eléctrica	70,492.24	0.00			
Servicios de Agua	4,626.00	0.00			
Servicios de Telecomunicaciones	2,098.04	0.00			

Hospital Nacional "Dr. Luis Edmundo Vásquez", Chalatenango
ESTADO DE RENDIMIENTO ECONOMICO
Del 1 de Enero al 30 de Junio del 2019
(EN DOLARES)

Institucional

GASTOS DE GESTION	CORRIENTE	ANTERIOR
Mantenimiento y Reparación	21,946.55	0.00
Mantenimientos y Reparaciones de Bienes Muebles	10,274.75	0.00
Mantenimientos y Reparaciones de Vehículos	11,671.80	0.00
Servicios Comerciales	22,905.74	0.00
Transportes, Fletes y Almacenamientos	757.74	0.00
Servicios de Vigilancia	22,148.00	0.00
Otros Servicios y Arrendamientos Diversos	421.00	0.00
Servicios Generales y Arrendamientos Diversos	421.00	0.00
Pasajes y Viáticos	3,798.00	0.00
Pasajes al Interior	691.00	0.00
Viáticos por Comisión Interna	3,107.00	0.00
Servicios Técnicos y Profesionales	24,659.05	0.00
Servicios Médicos	23,639.40	0.00
Servicios del Medio Ambiente y Recursos Naturales	1,019.65	0.00
Gastos Financieros y Otros	173.16	0.00
Impuestos, Tasas y Derechos	173.16	0.00
Impuestos, Tasas y Derechos Diversos	173.16	0.00
Gastos en Transferencias Otorgadas	10,311.95	0.00
Transferencias entre Dependencias Institucionales	10,311.95	0.00
Transferencias entre Dependencias Institucionales	380.00	0.00
Hospital Nacional Rosales	1,941.00	0.00
Hospital Nacional Benjamin Bloom	123.30	0.00
Hospital Nacional Psiquiatrico "Dr. José María Martínez"	1,865.00	0.00
Hospital Nacional "Dr. Jorge Mazzini Villacorta", Sonsonate	1,205.05	0.00
Hospital Nacional San Rafael "Nueva San Salvador"	1,438.60	0.00
Hospital Nacional Santa Teresa "Zacatecoluca"	1,856.60	0.00
Hospital Nacional de Chalchuapa	237.40	0.00
Hospital Nacional de Nueva Concepción	1,265.00	0.00
SUB TOTAL GASTOS	2,790,093.35	0.00
RESULTADO DEL EJERCICIO	39,888.06	0.00
TOTAL DE GASTOS DE GESTION	2,829,981.41	0.00

HOSPITAL NACIONAL DR. LUIS EDMUNDO VÁSQUEZ
 UNIDAD FINANCIERA
 INSTITUCIONAL
 CHALATENANGO

F. JEFE UFI

Lic. Felix Antonio Gómez Alfaro
 Jefe Unidad Financiera
 Hosp. Nac. Dr. Luis Edmundo Vásquez

Hospital Nacional Dr. Luis Edmundo Vásquez
 Chalatenango
 UNIDAD FINANCIERA INSTITUCIONAL
 CONTADOR INSTITUCIONAL

F. José German Martínez Salinas
 Contador Institucional
 CONTADOR

Hosp. Nac. Luis Edmundo Vásquez, Chalatenango

Hospital Nacional "Dr. Luis Edmundo Vásquez", Chalatenango
ESTADO DE SITUACION FINANCIERA
al 30 de Junio del 2019
(EN DOLARES)

15/07/2019

Pag. 1 de 4

Institucional

RECURSOS	Parcial	Total
Fondos		544,776.37
Disponibilidades	165,741.56	
Bancos Comerciales M/D	153,213.66	
Banco Comerciales M	153,213.66	
Fondos Depósitos en Tesoro Público	12,527.90	
Fondos en Depósitos en Tesoro Público	12,527.90	
Deudores Monetarios	379,034.81	
D.M. x Venta de Bienes y Servicios	17,539.24	
SERVICIOS MEDICO HOSPITALARIOS PRESTA. A F. DE PRO A LICIA. Y D	53.00	
Instituto Salvadoreño de Bienestar Magisterial	17,486.24	
D.M. x Transferencias Corrientes Recibidas	361,495.57	
Ministerio de Salud Pública y Asistencia Social	361,495.57	
Inversiones Financieras		25.00
Deudores Financieros	25.00	
Deudores por Reintegros	25.00	
Deudores por Reintegros	25.00	
Inversiones en Existencias		580,143.12
Existencias Institucionales	580,143.12	
Materiales de Oficina, Productos de Papel e Impresos	421.20	
Productos de Papel y Cartón	421.20	
Productos Químicos, Combustibles y Lubricantes	173,677.61	
Productos Químicos	44,608.45	
Productos Farmacéuticos y Medicinales	122,099.23	
Combustibles y Lubricantes	1,574.88	
Oxígeno	5,395.05	
Materiales de Uso o Consumo	170,418.48	
Materiales e Instrumental de Laboratorios y Uso Médico	170,418.48	
Bienes de Uso y Consumo Diversos	2,120.00	
Bienes de Uso y Consumo Diversos	2,120.00	
Maquinaria, Equipo y Mobiliario Diverso	233,505.83	
Mobiliarios	7,089.00	
Maquinarias y Equipos	151,310.58	
Equipos Médicos y de Laboratorios	71,225.13	
Equipos Informáticos	3,881.12	
Inversiones en Bienes de Uso		4,587,332.54
Bienes Depreciables	3,416,471.86	
Bienes Inmuebles	4,940,177.38	
Edificios e Instalaciones	4,940,177.38	
Equipos Médicos y de Laboratorios	1,168,897.37	
Equipos Médicos y de Laboratorios	1,168,897.37	
Equipo de Transporte, Tracción y Elevación	250,288.98	
Vehículos de Transporte	250,288.98	
Maquinaria, Equipo y Mobiliario Diverso	767,490.52	
Mobiliarios	19,628.80	
Maquinarias y Equipos	317,267.73	

Hospital Nacional "Dr. Luis Edmundo Vásquez", Chalatenango
ESTADO DE SITUACION FINANCIERA
al 30 de Junio del 2019
(EN DOLARES)

15/07/2019

Pag. 2 de 4

Institucional

RECURSOS	Parcial	Total
Equipos Informáticos	114,680.13	
Herramientas y Repuestos Principales	34,838.30	
Bienes Muebles Diversos	281,075.56	
Depreciación Acumulada	(3,710,382.39)	
Bienes Inmuebles	(2,167,579.41)	
Equipos Médicos y de Laboratorios	(985,713.49)	
Equipo de Transporte, Tracción y Elevación	(107,389.06)	
Maquinaria, Equipo y Mobiliario Diverso	(449,700.43)	
Bienes no Depreciables	1,170,860.68	
Bienes Inmuebles	1,170,860.68	
Terrenos	1,170,860.68	
TOTAL RECURSOS		5,712,277.03

Hospital Nacional "Dr. Luis Edmundo Vásquez", Chalaténango
ESTADO DE SITUACION FINANCIERA
 al 30 de Junio del 2019
 (EN DOLARES)

15/07/2019
 Pag. 3 de 4

Institucional


OBLIGACIONES	Parcial	Total
Deuda Corriente		432,547.92
Depósitos de Terceros	17,858.39	
Depósitos Ajenos	17,858.39	
Depósitos Ajenos	5,246.21	
INTERESES GENERADOS POR CUENTAS CORRIENTES	84.28	
Embargos Judiciales	12,527.90	
Acreedores Monetarios	414,689.53	
A. M. x Remuneraciones	64,348.13	
Remuneraciones	41,090.32	
Instituto Nacional de Pensiones de los Empleados Públicos (INPEP)	1,212.46	
Instituto Salvadoreño del Seguro Social (ISSS)	22,045.35	
A.M. x Adquisiciones de Bienes y Servicios	348,191.40	
Adquisiciones de Bienes y Servicios	345,910.47	
Administración Nacional de Acueductos y Alcantarillados (ANDA)	771.00	
Tesoro Público (DGT)	1,509.93	
A.M. x Inversiones en Activos Fijos	2,150.00	
Inversiones en Activos Fijos	2,130.97	
Retención 1% Iva Bienes y Servicios	19.03	
Financiamiento de Terceros		7,002.00
Acreedores Financieros	7,002.00	
Acreedores Monetarios por Pagar	7,002.00	
AMP X A.M. x Operaciones de Ejercicios Anteriores	2,151.00	
Acreedores Monetarios por Pagar	4,851.00	
Patrimonio Estatal		5,232,839.05
Patrimonio	5,232,839.05	
Patrimonio Instituciones Descentralizadas	7,667,826.60	
Patrimonio Instituciones Descentralizadas	9,974,866.17	
Resultado de años anteriores	(2,290,691.20)	
Patrimonio Institucional Descentral	(16,348.37)	
Donaciones y Legados Bienes Corporales	1,616,745.99	
Donaciones y Legados Bienes Corporales	1,534,488.24	
Medicamentos e Insumos Medicos	82,257.75	
Resultado Ejercicios Anteriores	(5,862,119.57)	
RESULTADO EJERCICIO ANTERIOR 2005	50,744.15	
Resultado Ejercicio 2006	(3,730,542.00)	
RESULTADO DEL EJERCICIO 2007	(92,408.33)	
RESULTADO DEL EJERCICIO 2008	(131,413.82)	
RESULTADO DEL EJERCICIO 2009	(244,242.15)	
RESULTADO DEL EJERCICIO 2010	(59,981.42)	
RESULTADO DEL EJERCICIO 2011	(213,741.17)	
RESULTADO DEL EJERCICIO 2012	(49,079.28)	
RESULTADO DEL EJERCICIO 2013	(996,537.85)	
RESULTADO DEL EJERCICIO 2014	(63,139.26)	
RESULTADO DEL EJERCICIO 2015	(85,508.47)	
RESULTADO DEL EJERCICIO 2016	(109,740.07)	

Hospital Nacional "Dr. Luis Edmundo Vásquez", Chalatenango
ESTADO DE SITUACION FINANCIERA
 al 30 de Junio del 2019
 (EN DOLARES)

15/07/2019
 Pag. 4 de 4

Institucional

OBLIGACIONES	Parcial	Total
RESULTADO DEL EJERCICIO 2017	27,475.04	
RESULTADO DEL EJERCICIO 2018	(164,004.92)	
Ajuste por Conversion de Moneda	(0.02)	
Superávit por Revaluaciones	1,810,386.03	
Superávit por Revaluaciones	1,810,386.03	
RESULTADO DEL EJERCICIO	39,888.06	39,888.06
TOTAL OBLIGACIONES		5,712,277.03

F. 
JEFE UFI
Lic. Félix Antonio Gómez Alfaro
Jefe Unidad Financiera
Hosp. Nac. Dr. Luis Edmundo Vásquez

HOSPITAL NACIONAL DR. LUIS EDMUNDO VÁSQUEZ
 UNIDAD FINANCIERA
 INSTITUCIONAL
 CHALATENANGO

F. 
CONTADOR
Lic. José Germán Martínez Salinas
Contador Institucional
Hosp. Nac. Luis Edmundo Vásquez, Chalatenango

Hospital Nacional Dr. Luis Edmundo Vásquez
 Chalatenango
 UNIDAD FINANCIERA INSTITUCIONAL
 CONTADOR INSTITUCIONAL

Hospital Nacional "Dr. Luis Edmundo Vásquez", Chalatenango

A. MARCO INSTITUCIONAL

1. Política

Garantizar la gestión transparente de los recursos asignados y brindar servicios de salud con calidad y calidez en forma oportuna, equitativa y eficaz a toda la población del área de influencia del Hospital, proporcionando los servicios de salud de tipo ambulatorio, emergencia e internamiento en las especialidades básicas y algunas subespecialidades así como su rehabilitación de acuerdo a su perfil epidemiológico.

2. Prioridades en la Asignación de Recursos

Los recursos asignados se utilizarán en forma eficiente, oportuna y transparente, con el propósito de ampliar la cobertura, mejorar la accesibilidad y la calidad de atención en los servicios ambulatorios y de hospitalización, contribuyendo a disminuir los índices de morbilidad y mortalidad de la población del área geográfica de influencia del Hospital.

3. Objetivos

Dirigir, ejecutar y evaluar las actividades financieras conforme a metas establecidas, así como administrar con eficiencia los recursos de la Institución, con el fin de satisfacer las necesidades de salud que demande la población.

Mejorar el nivel de salud de la población del área de influencia del Hospital y disminuir la morbimortalidad existente mediante la atención permanente e integral en las cuatro áreas básicas y otras subespecialidades, aumentando con ello la esperanza de vida de las personas; así mismo, garantizar la gratuidad en la atención y prestación de servicios que la población demande.

B. INGRESOS

Ingresos Corrientes		
14 Venta de Bienes y Servicios		218,520
142 Ingresos por Prestación de Servicios Públicos		
14202 Servicios de Educación y Salud	218,520	
15 Ingresos Financieros y Otros		7,200
154 Arrendamiento de Bienes		
15402 Arrendamientos de Bienes Inmuebles	6,960	
157 Otros Ingresos no Clasificados		
15799 Ingresos Diversos	240	
16 Transferencias Corrientes		6,178,070
162 Transferencias Corrientes del Sector Público		
1623200 Ramo de Salud	6,178,070	
Total		6,403,790

C. ASIGNACIÓN DE RECURSOS

1. Destino del Gasto por Fuente de Financiamiento

Código	Unidad Presupuestaria	Responsable	Fondo General	Recursos Propios	Total
01	Dirección y Administración Institucional	Director	916,835	225,720	1,142,555
02	Servicios Integrales en Salud	Director	5,261,235		5,261,235
Total			6,178,070	225,720	6,403,790

2. Clasificación Económica Institucional por Área de Gestión

	Desarrollo Social
Gastos Corrientes	6,403,790
Gastos de Consumo o Gestión Operativa	6,397,090
Remuneraciones	4,498,270
Bienes y Servicios	1,898,820
Gastos Financieros y Otros	6,700
Impuestos, Tasas y Derechos	3,200
Seguros, Comisiones y Gastos Bancarios	3,500
Total	6,403,790

3. Relación Propósitos con Recursos Asignados

Unidad Presupuestaria y Línea de Trabajo	Propósito	Costo
01 Dirección y Administración Institucional		1,142,555
01 Dirección Superior y Administración	Dirigir, coordinar y verificar el cumplimiento de las normas y el funcionamiento planificado de los procesos técnicos administrativos y la utilización óptima de los recursos institucionales.	1,142,555
02 Servicios Integrales en Salud		5,261,235
01 Atención Ambulatoria	Brindar servicios de salud, tanto preventiva como curativa en las especialidades y subespecialidades de forma oportuna, con calidad y calidez a la población del área geográfica de influencia y otros de acuerdo a su nivel de complejidad.	1,071,425
02 Atención Hospitalaria	Proporcionar servicios de salud en las áreas de emergencia y hospitalización en las cuatro especialidades básicas de medicina interna, gineco-obstetricia, pediatría, cirugía general y rehabilitación, y subespecialidades como ortopedia, cirugía pediátrica, neonatología, psiquiatría, urología, cardiología y psiquiatría.	4,187,810
03 Fortalecimiento de la Salud de la Mujer	Incrementar el acceso a diagnóstico y tratamiento oportuno de neoplasias prevalentes del aparato reproductor femenino y reducción de la morbilidad materna e infantil.	2,000
Total		6,403,790

4. Asignación Presupuestaria por Rubro de Agrupación, Fuente de Financiamiento y Destino Económico

Unidad Presupuestaria y Cifrado Presupuestario	Línea de Trabajo	51 Remuneraciones	54 Adquisiciones de Bienes y Servicios	55 Gastos Financieros y Otros	Gastos Corrientes
01 Dirección y Administración Institucional	Dirección Superior y Administración	435,130	700,725	6,700	1,142,555
2019-3209-3-01-01-21-1 Fondo General		435,130	475,005	6,700	916,835
21-2 Recursos Propios			225,720		225,720
02 Servicios Integrales en Salud	Atención Ambulatoria Atención Hospitalaria Fortalecimiento de la Salud de la Mujer	4,063,140	1,198,095		5,261,235
2019-3209-3-02-01-21-1 Fondo General		1,001,425	70,000		1,071,425
02-21-1 Fondo General		3,061,715	1,126,095		4,187,810
03-21-1 Fondo General			2,000		2,000
Total		4,498,270	1,898,820	6,700	6,403,790

D. CLASIFICACIÓN DE PLAZAS**1. Estratificación de Plazas a Tiempo Completo**

Rango Salarial	Ley de Salarios	
	Plazas	Monto
251.00 - 300.99	7	24,660
301.00 - 350.99	13	52,955
351.00 - 400.99	7	32,045
401.00 - 450.99	11	56,055
451.00 - 500.99	6	33,510
501.00 - 550.99	9	56,860
551.00 - 600.99	7	48,360
601.00 - 650.99	8	59,040
651.00 - 700.99	7	56,785
701.00 - 750.99	7	61,140
751.00 - 800.99	7	64,490
801.00 - 850.99	6	58,775
851.00 - 900.99	2	21,125
901.00 - 950.99	2	22,265
951.00 - 1,000.99	12	140,455
1,001.00 - 1,100.99	30	380,380
1,101.00 - 1,200.99	19	260,165
1,201.00 - 1,300.99	16	242,035
1,301.00 - 1,400.99	9	145,450
1,401.00 - 1,500.99	19	329,020
1,501.00 - 1,600.99	15	279,175
1,601.00 - 1,700.99	7	140,100
1,701.00 - 1,800.99	4	83,250
1,801.00 - 1,900.99	3	66,390
1,901.00 - 2,000.99	12	280,030
2,001.00 - 2,100.99	5	123,555
2,101.00 - 2,200.99	3	78,110
2,201.00 - 2,300.99	3	81,210
2,301.00 En Adelante	3	118,680
Total	259	3,396,070

2. Clasificación del Personal por Actividad a Tiempo Completo

Clasificación	Ley de Salarios	Monto
Personal Ejecutivo	1	36,235
Personal Técnico	163	2,240,600
Personal Administrativo	44	706,325
Personal de Obra	6	53,565
Personal de Servicio	45	359,345
Total	259	3,396,070



MINISTERIO
DE SALUD

HOSPITAL NACIONAL "DR. LUIS EDMUNDO VASQUEZ" - CHALATENANGO
UNIDAD FINANCIERA INSTITUCIONAL

DETALLE DE AUMENTOS Y DISMINUCIONES PRESUPUESTARIAS
PERIODO AL 30 DE JUNIO 2019

MODIFICACIONES PRESUPUESTARIAS	
PRESUPUESTO ORDINARIO (Ley de Presupuesto).....\$	6.403.790,00
Existencia Inicial	-
PRESUPUESTO ORIGINAL TOTAL.....\$	6.403.790,00
	\$ 6.403.790,00
MENOS:	-
Acuerdo Ejecutivo No. 195 (Compra Conjunta de Medicamento)	\$ - 401.504,00
MAS:	
	-
PRESUPUESTO MODIFICADO	\$ 6.002.286,00
(-) Gastos al 30 de Junio de 2019	\$ 2.677.069,88
SALDO PRESUPUESTARIO	\$ 3.325.216,12