

Hospital Nacional "Dr. Luis Edmundo Vásquez", Chaltenango
BALANCE DE COMPROBACION
Del 1 de Enero al 31 de Diciembre (Definitivo) del 2020
(EN DOLARES)

22/01/2021

Pag. 1 de 4

Institucional

CODIGO	CONCEPTO	SALDO ANTERIOR	DEBE	HABER	SALDO ACUMULADO
2	Recursos	6,485,771.65	23,026,537.72	23,798,836.66	5,713,472.71
21	Fondos	42,146.34	21,503,261.79	21,484,640.89	60,767.24
211	Disponibilidades	42,146.34	13,945,190.38	13,926,569.48	60,767.24
21109	Bancos Comerciales M/D	26,155.35	13,935,814.87	13,922,713.97	39,256.25
21151	Fondos Depósitos en Tesoro Público	15,990.99	9,375.51	3,855.51	21,510.99
213	Deudores Monetarios	0.00	7,558,071.41	7,558,071.41	0.00
21314	D.M. x Venta de Bienes y Servicios	0.00	205,991.75	205,991.75	0.00
21315	D.M. x Ingresos Financieros y Otros	0.00	3,200.59	3,200.59	0.00
21316	D.M. x Transferencias Corrientes Recibidas	0.00	6,449,798.10	6,449,798.10	0.00
21389	D.M. x Operaciones de Ejercicios Anteriores	0.00	899,080.97	899,080.97	0.00
22	Inversiones Financieras	885,368.60	294,702.86	899,080.97	280,990.49
225	Deudores Financieros	885,368.60	294,702.86	899,080.97	280,990.49
22505	Deudores por Reintegros	93.29	13,757.37	13,805.66	45.00
22551	Deudores Monetarios por Percibir	885,275.31	280,945.49	885,275.31	280,945.49
23	Inversiones en Existencias	965,547.30	1,172,254.70	1,168,166.73	969,635.27
231	Existencias Institucionales	965,547.30	1,172,254.70	1,168,166.73	969,635.27
23101	Productos Alimenticios Agropecuarios y Forestales	0.00	2.53	0.00	2.53
23103	Productos Textiles y Vestuarios	0.00	1,338.05	0.00	1,338.05
23105	Materiales de Oficina, Productos de Papel e Impresos	421.20	619.87	0.00	1,041.07
23109	Productos Químicos, Combustibles y Lubricantes	530,918.37	747,254.88	787,601.39	490,571.86
23113	Materiales de Uso o Consumo	198,551.94	422,444.37	380,565.34	240,430.97
23115	Bienes de Uso y Consumo Diversos	2,149.96	595.00	0.00	2,744.96
23117	Maquinaria, Equipo y Mobiliario Diverso	233,505.83	0.00	0.00	233,505.83
24	Inversiones en Bienes de Uso	4,592,709.41	56,318.37	246,948.07	4,402,079.71
241	Bienes Depreciables	3,421,848.73	56,318.37	246,948.07	3,231,219.03
24101	Bienes Inmuebles	4,940,177.38	0.00	0.00	4,940,177.38
24115	Equipos Médicos y de Laboratorios	1,306,713.91	43,938.00	0.00	1,350,651.91
24117	Equipo de Transporte, Tracción y Elevación	301,488.98	0.00	0.00	301,488.98
24119	Maquinaria, Equipo y Mobiliario Diverso	796,712.79	0.00	0.00	796,712.79
24199	Depreciación Acumulada	3,923,244.33	12,380.37	246,948.07	4,157,812.03
243	Bienes no Depreciables	1,170,860.68	0.00	0.00	1,170,860.68
24301	Bienes Inmuebles	1,170,860.68	0.00	0.00	1,170,860.68
Sub Total Título		6,485,771.65	23,026,537.72	23,798,836.66	5,713,472.71

Hospital Nacional "Dr. Luis Edmundo Vásquez", Chalaténango
BALANCE DE COMPROBACION
Del 1 de Enero al 31 de Diciembre (Definitivo) del 2020
(EN DOLARES)

22/01/2021

Pag. 2 de 4

Institucional

CODIGO	CONCEPTO	SALDO ANTERIOR	DEBE	HABER	SALDO ACUMULADO
4	Obligaciones con Terceros	927,056.55	8,483,818.86	7,898,818.22	342,055.91
41	Deuda Corriente	21,311.76	7,586,822.20	7,592,365.99	26,855.55
412	Depósitos de Terceros	21,311.76	16,321.16	21,864.95	26,855.55
41201	Depósitos Ajenos	21,311.76	5,846.15	11,389.94	26,855.55
41251	Depósitos Retenciones Fiscales	0.00	1,701.64	1,701.64	0.00
41254	Anticipo de Impuesto Retenido IVA	0.00	8,773.37	8,773.37	0.00
413	Acreeedores Monetarios	0.00	7,570,501.04	7,570,501.04	0.00
41351	A. M. x Remuneraciones	0.00	4,725,635.13	4,725,635.13	0.00
41354	A.M. x Adquisiciones de Bienes y Servicios	0.00	1,920,970.56	1,920,970.56	0.00
41355	A.M. x Gastos Financieros y Otros	0.00	10,332.15	10,332.15	0.00
41356	A.M. x Transferencias Corrientes Otorgadas	0.00	2,809.17	2,809.17	0.00
41383	A.M. x Inversiones Financieras Temporales	0.00	0.60	0.60	0.00
41389	A.M. x Operaciones de Ejercicios Anteriores	0.00	910,753.43	910,753.43	0.00
42	Financiamiento de Terceros	905,744.79	896,996.66	306,452.23	315,200.36
424	Acreeedores Financieros	905,744.79	896,996.66	306,452.23	315,200.36
42451	Acreeedores Monetarios por Pagar	905,744.79	896,996.66	306,452.23	315,200.36
Sub Total Título		927,056.55	8,483,818.86	7,898,818.22	342,055.91

BALANCE DE COMPROBACION

Del 1 de Enero al 31 de Diciembre (Definitivo) del 2020
(EN DOLARES)

Institucional

CODIGO	CONCEPTO	SALDO ANTERIOR	DEBE	HABER	SALDO ACUMULADO
8	Obligaciones Propias	5,558,715.10	23,288,783.60	23,101,485.30	5,371,416.80
81	Patrimonio Estatal	5,558,715.10	8,039,923.73	7,852,625.43	5,371,416.80
811	Patrimonio	5,558,715.10	8,039,923.73	7,852,625.43	5,371,416.80
81103	Patrimonio Instituciones Descentralizadas	7,667,826.60	0.00	0.00	7,667,826.60
81107	Donaciones y Legados Bienes Corporales	1,623,352.19	0.00	9,098.00	1,632,450.19
81109	Resultado Ejercicios Anteriores	(5,862,119.57)	0.00	319,269.85	(5,542,849.72)
81111	Resultado Ejercicio Corriente	319,269.85	8,039,923.73	7,524,257.58	(196,396.30)
81113	Superávit por Revaluaciones	1,810,386.03	0.00	0.00	1,810,386.03
83	Gastos de Gestión	0.00	7,724,581.29	7,724,581.29	0.00
833	Gastos en Personal	0.00	4,725,635.13	4,725,635.13	0.00
83301	Remuneraciones Personal Permanente	0.00	4,083,968.66	4,083,968.66	0.00
83303	Remuneraciones Personal Eventual	0.00	154,364.07	154,364.07	0.00
83307	Contrib. Patronales a Inst. de Seguridad Social Pública	0.00	207,263.07	207,263.07	0.00
83309	Contrib. Patronales a Inst de Seguridad Social Privadas	0.00	276,794.85	276,794.85	0.00
83313	Indemnizaciones	0.00	3,244.48	3,244.48	0.00
834	Gastos en Bienes de Consumo y Servicios	0.00	2,684,020.19	2,684,020.19	0.00
83401	Productos Alimenticios, Agropecuarios y Forestales	0.00	79,113.85	79,113.85	0.00
83403	Productos Textiles y Vestuarios	0.00	21,628.50	21,628.50	0.00
83405	Materiales de Oficina, Productos de Papel e Impresos	0.00	30,883.01	30,883.01	0.00
83407	Productos de Cuero y Caucho	0.00	1,625.88	1,625.88	0.00
83409	Productos Químicos, Combustibles y Lubricantes	0.00	846,590.07	846,590.07	0.00
83413	Materiales de Uso o Consumo	0.00	385,145.01	385,145.01	0.00
83415	Bienes de Uso y Consumo Diverso	0.00	450,841.59	450,841.59	0.00
83417	Servicios Básicos	0.00	142,242.85	142,242.85	0.00
83419	Mantenimiento y Reparación	0.00	166,501.44	166,501.44	0.00
83421	Servicios Comerciales	0.00	62,904.88	62,904.88	0.00
83423	Otros Servicios y Arrendamientos Diversos	0.00	34,205.16	34,205.16	0.00
83427	Pasajes y Viáticos	0.00	158,206.00	158,206.00	0.00
83429	Servicios Técnicos y Profesionales	0.00	304,131.95	304,131.95	0.00
836	Gastos Financieros y Otros	0.00	10,332.15	10,332.15	0.00
83601	Primas y Gastos por Seguros y Comisiones Bancarias	0.00	6,659.15	6,659.15	0.00
83603	Impuestos, Tasas y Derechos	0.00	3,673.00	3,673.00	0.00
837	Gastos en Transferencias Otorgadas	0.00	57,645.75	57,645.75	0.00
83709	Transferencias Corrientes al Sector Privado	0.00	2,809.17	2,809.17	0.00
83799	Transferencias entre Dependencias Institucionales	0.00	54,836.58	54,836.58	0.00
838	Costos de Ventas y Cargos Calculados	0.00	246,948.07	246,948.07	0.00
83815	Depreciación de Bienes de Uso	0.00	246,948.07	246,948.07	0.00
85	Ingresos de Gestión	0.00	7,524,278.58	7,524,278.58	0.00
855	Ingresos Financieros y Otros	0.00	2,930.00	2,930.00	0.00
85509	Arrendamiento de Bienes	0.00	2,930.00	2,930.00	0.00

Hospital Nacional "Dr. Luis Edmundo Vásquez", Chalatenango
BALANCE DE COMPROBACION
Del 1 de Enero al 31 de Diciembre (Definitivo) del 2020
(EN DOLARES)

22/01/2021

Pag. 4 de 4

Institucional

CODIGO	CONCEPTO	SALDO ANTERIOR	DEBE	HABER	SALDO ACUMULADO
856	Ingresos por Transferencias Corrientes Recibidas	0.00	7,315,086.24	7,315,086.24	0.00
85605	Transferencias Corrientes del Sector Público	0.00	6,449,798.10	6,449,798.10	0.00
85699	Transferencias entre Dependencias Institucionales	0.00	865,288.14	865,288.14	0.00
858	Ingresos por Ventas de Bienes y Servicios	0.00	205,991.75	205,991.75	0.00
85807	Venta de Servicios Públicos	0.00	205,991.75	205,991.75	0.00
859	Ingresos por Actualizaciones y Ajustes	0.00	270.59	270.59	0.00
85909	Ingresos Diversos	0.00	270.59	270.59	0.00
Sub Total Título		5,558,715.10	23,288,783.60	23,101,485.30	5,371,416.80
Total		0.00	54,799,140.18	54,799,140.18	0.00

Lic. Félix Antonio Gómez Alfaro
 Jefe Unidad Financiera
 Hosp. Nac. Dr. Luis Edmundo Vásquez

HOSPITAL NACIONAL Dr. LUIS EDMUNDO VÁSQUEZ
 UNIDAD FINANCIERA
 INSTITUCIONAL
 CHALATENANGO

Lic. José German Martínez Salinas
Contador Institucional
 Hosp. Nac. Luis Edmundo Vásquez, Chalatenango

HOSPITAL NACIONAL Dr. LUIS EDMUNDO VÁSQUEZ
 CHALATENANGO
 UNIDAD FINANCIERA INSTITUCIONAL
 CONTADOR

HOSPITAL NACIONAL "DR. LUIS EDMUNDO VÁSQUEZ", CHALATENANGO
ESTADO DE EJECUCION PRESUPUESTARIA DE EGRESOS
Reporte Acumulado Del 1 de Enero al 31 de Diciembre (Definitivo) del 2020
(EN DOLARES)

Institucional

CODIGO	CONCEPTO	CREDITO PRESUPUESTARIO	DEVENGADO	SALDO PRESUPUESTARIO
51	Remuneraciones	4,728,872.00	4,725,635.13	3,236.87
511	Remuneraciones Permanentes	4,087,071.39	4,083,968.66	3,102.73
51101	Sueldos	3,971,402.33	3,968,318.64	3,083.69
51103	Aguinaldos	115,669.06	115,650.02	19.04
512	Remuneraciones Eventuales	154,383.07	154,364.07	19.00
51201	Sueldos	145,983.07	145,966.68	16.39
51203	Aguinaldos	8,400.00	8,397.39	2.61
514	Contribuciones Patronales a Inst de Seg Social Públicas	207,303.61	207,263.07	40.54
51401	Por Remuneraciones Permanentes	196,645.80	196,620.82	24.98
51402	Por Remuneraciones Eventuales	10,657.81	10,642.25	15.56
515	Contribuciones Patronales a Inst de Seg Social Privadas	276,869.45	276,794.85	74.60
51501	Por Remuneraciones Permanentes	265,498.17	265,463.19	34.98
51502	Por Remuneraciones Eventuales	11,371.28	11,331.66	39.62
517	Indemnizaciones	3,244.48	3,244.48	0.00
51701	Al Personal de Servicios Permanentes	3,244.48	3,244.48	0.00
54	Adquisiciones de Bienes y Servicios	1,940,669.84	1,920,970.56	19,699.28
541	Bienes de Uso y Consumo	1,064,025.08	1,053,414.49	10,610.59
54101	Productos Alimenticios para Personas	79,116.38	79,116.38	0.00
54104	Productos Textiles y Vestuarios	22,966.55	22,966.55	0.00
54105	Productos de Papel y Cartón	17,131.97	17,131.97	0.00
54107	Productos Químicos	187,446.97	184,601.23	2,845.74
54108	Productos Farmacéuticos y Medicinales	25,320.90	25,320.90	0.00
54109	Llantas y Neumáticos	3,125.88	1,625.88	1,500.00
54110	Combustibles y Lubricantes	48,575.75	47,075.75	1,500.00
54112	Minerales Metálicos y Productos Derivados	750.00	0.00	750.00
54113	Materiales e Instrumental de Laboratorios y uso Médico	140,406.98	139,156.98	1,250.00
54114	Materiales de Oficina	13,640.71	13,640.71	0.00
54115	Materiales Informáticos	9,845.86	9,683.85	162.01
54116	Libros , Textos, Utiles de Enseñanza y Publicaciones	1,230.20	730.20	500.00
54118	Herramientas, Repuestos y Accesorios	45,492.22	45,492.22	0.00
54119	Materiales Eléctricos	16,805.65	16,073.77	731.88
54123	Oxígeno	44,853.73	44,853.73	0.00
54199	Bienes de Uso y Consumo Diversos	407,315.33	405,944.37	1,370.96
542	Servicios Básicos	142,242.85	142,242.85	0.00
54201	Servicios de Energía Eléctrica	123,654.12	123,654.12	0.00
54202	Servicios de Agua	9,252.00	9,252.00	0.00
54203	Servicios de Telecomunicaciones	9,336.73	9,336.73	0.00

HOSPITAL NACIONAL "DR. LUIS EDMUNDO VÁSQUEZ", CHALATENANGO
ESTADO DE EJECUCION PRESUPUESTARIA DE EGRESOS
Reporte Acumulado Del 1 de Enero al 31 de Diciembre (Definitivo) del 2020
(EN DOLARES)


Institucional

CODIGO	CONCEPTO	CREDITO PRESUPUESTARIO	DEVENGADO	SALDO PRESUPUESTARIO
543	Servicios Generales y Arrendamientos	269,172.78	262,975.27	6,197.51
54301	Mantenimientos y Reparaciones de Bienes Muebles	143,082.69	139,513.87	3,568.82
54302	Mantenimientos y Reparaciones de Vehículos	28,351.36	26,351.36	2,000.00
54304	Transportes, Fletes y Almacenamientos	7,060.00	7,060.00	0.00
54306	Servicios de Vigilancia	54,240.00	54,240.00	0.00
54309	Servicios de Laboratorios	1,804.88	1,604.88	200.00
54399	Servicios Generales y Arrendamientos Diversos	34,633.85	34,205.16	428.69
544	Pasajes y Viáticos	159,594.87	158,206.00	1,388.87
54401	Pasajes al Interior	300.00	144.00	156.00
54403	Viáticos por Comisión Interna	159,294.87	158,062.00	1,232.87
545	Consultorías, Estudios e Investigaciones	305,634.26	304,131.95	1,502.31
54501	Servicios Médicos	303,062.05	301,559.74	1,502.31
54502	Servicios del Medio Ambiente y Recursos Naturales	2,572.21	2,572.21	0.00
55	Gastos Financieros y Otros	10,412.99	10,332.15	80.84
555	Impuestos, Tasas y Derechos	3,753.84	3,673.00	80.84
55599	Impuestos, Tasas y Derechos Diversos	3,753.84	3,673.00	80.84
556	Seguros, Comisiones y Gastos Bancarios	6,659.15	6,659.15	0.00
55601	Primas y Gastos de Seguros de Personas	586.13	586.13	0.00
55602	Primas y Gastos de Seguros de Bienes	6,073.02	6,073.02	0.00
56	Transferencias Corrientes	2,809.17	2,809.17	0.00
563	Transferencias Corrientes al Sector Privado	2,809.17	2,809.17	0.00
56304	A Personas Naturales	2,809.17	2,809.17	0.00
Total Rubro		6,682,764.00	6,659,747.01	23,016.99
Total Cuenta		6,682,764.00	6,659,747.01	23,016.99
Total Especifico		6,682,764.00	6,659,747.01	23,016.99

F.

JEFE UFI

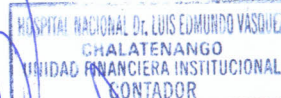
Lic. Paul Antonio Gómez Alfaro
Jefe Unidad Financiera
Hosp. Nac. Dr. Luis Edmundo Vásquez



F.

CONTADOR

Lic. José Germán Martínez Samas
Contador Institucional
 Hosp. Nac. Luis Edmundo Vásquez, Chalatenango



FLUJO DE FONDOS -COMPOSICION-

Del 1 de Enero al 31 de Diciembre (Definitivo) del 2020

(EN DOLARES)


Institucional

FUENTES	CORRIENTE	ANTERIOR
OPERACIONAL	7,277,131.67	0.00
D.M. x Venta de Bienes y Servicios	205,991.75	0.00
D.M. x Ingresos Financieros y Otros	3,200.59	0.00
D.M. x Transferencias Corrientes Recibidas	6,168,852.61	0.00
D.M. x Operaciones de Ejercicios Anteriores	899,086.72	0.00
NO OPERACIONAL	21,864.95	0.00
Depósitos Ajenos	11,389.94	0.00
Depósitos Retenciones Fiscales	1,701.64	0.00
Anticipo de Impuesto Retenido IVA	8,773.37	0.00
- TOTAL FUENTES -	7,298,996.62	0.00

USOS	CORRIENTE	ANTERIOR
OPERACIONAL	7,264,054.56	0.00
A. M. x Remuneraciones	4,701,776.79	0.00
A.M. x Adquisiciones de Bienes y Servicios	1,643,466.62	0.00
A.M. x Gastos Financieros y Otros	6,499.33	0.00
A.M. x Transferencias Corrientes Otorgadas	1,552.04	0.00
A.M. x Inversiones Financieras Temporales	0.60	0.00
A.M. x Operaciones de Ejercicios Anteriores	910,759.18	0.00
NO OPERACIONAL	16,321.16	0.00
Depósitos Ajenos	5,846.15	0.00
Depósitos Retenciones Fiscales	1,701.64	0.00
Anticipo de Impuesto Retenido IVA	8,773.37	0.00
AUMENTO NETO DE DISPONIBILIDADES	18,620.90	0.00
- TOTAL USOS -	7,298,996.62	0.00


 Lic. Felix Antonio Gómez Alfaro
 Jefe Unidad Financiera
 Hosp. Nac. Dr. Luis Edmundo Vásquez




 Lic. José German Martínez Salinas
 Contador Institucional
 Hosp. Nac. Luis Edmundo Vásquez, Chalatenango



Hospital Nacional "Dr. Luis Edmundo Vásquez", Chalatenango
ESTADO DE RENDIMIENTO ECONOMICO
 Del 1 de Enero al 31 de Diciembre (Preliminar) del 2020
 (EN DOLARES)

Institucional

GASTOS DE GESTION	CORRIENTE	ANTERIOR	INGRESOS DE GESTION	CORRIENTE	ANTERIOR
Gastos en Personal	4,725,635.13	0.00	Ingresos Financieros y Otros	2,930.00	0.00
Remuneraciones Personal Permanente	4,083,968.66	0.00	Arrendamiento de Bienes	2,930.00	0.00
Remuneraciones Personal Eventual	154,364.07	0.00	Ingresos por Transferencias Corrientes Recibidas	7,315,065.24	0.00
Contrib. Patronales a Inst. de Seguridad Social Pública	207,263.07	0.00	Transferencias Corrientes del Sector Público	6,449,798.10	0.00
Contrib. Patronales a Inst de Seguridad Social Privadas	276,794.85	0.00	Transferencias entre Dependencias Institucionales	865,267.14	0.00
Indemnizaciones	3,244.48	0.00	Ingresos por Ventas de Bienes y Servicios	205,991.75	0.00
Gastos en Bienes de Consumo y Servicios	2,680,350.78	0.00	Venta de Servicios Públicos	205,991.75	0.00
Productos Alimenticios, Agropecuarios y Forestales	79,113.85	0.00	Ingresos por Actualizaciones y Ajustes	270.59	0.00
Productos Textiles y Vestuarios	21,628.50	0.00	Ingresos Diversos	270.59	0.00
Materiales de Oficina, Productos de Papel e Impresos	30,883.01	0.00	SUB TOTAL INGRESOS	7,524,257.58	0.00
Productos de Cuero y Caucho	1,625.88	0.00	RESULTADO DEL EJERCICIO	196,396.30	0.00
Productos Químicos, Combustibles y Lubricantes	843,295.03	0.00	TOTAL DE INGRESOS DE GESTION	7,720,653.88	0.00
Materiales de Uso o Consumo	384,770.64	0.00			
Bienes de Uso y Consumo Diverso	450,841.59	0.00			
Servicios Básicos	142,242.85	0.00			
Mantenimiento y Reparación	166,501.44	0.00			
Servicios Comerciales	62,904.88	0.00			
Otros Servicios y Arrendamientos Diversos	34,205.16	0.00			
Pasajes y Viáticos	158,206.00	0.00			
Servicios Técnicos y Profesionales	304,131.95	0.00			
Gastos Financieros y Otros	10,332.15	0.00			
Primas y Gastos por Seguros y Comisiones Bancarias	6,659.15	0.00			
Impuestos, Tasas y Derechos	3,673.00	0.00			
Gastos en Transferencias Otorgadas	57,387.75	0.00			
Transferencias Corrientes al Sector Privado	2,809.17	0.00			
Transferencias entre Dependencias Institucionales	54,578.58	0.00			
Costos de Ventas y Cargos Calculados	246,948.07	0.00			
Depreciación de Bienes de Uso	246,948.07	0.00			
SUB TOTAL GASTOS	7,720,653.88	0.00			

Lic. Félix Antonio Gómez Alfaro
 Jefe Unidad Financiera
 Hosp. Nac. Dr. Luis Edmundo Vásquez

JEFE UFI

HOSPITAL NACIONAL Dr. LUIS EDMUNDO VÁSQUEZ
 UNIDAD FINANCIERA
 INSTITUCIONAL
 CHALATENANGO

F. Lic. José German Martínez Salinas

CONTADOR

Hosp. Nac. Luis Edmundo Vásquez, Chalatenango

HOSPITAL NACIONAL Dr. LUIS EDMUNDO VÁSQUEZ
 CHALATENANGO
 UNIDAD FINANCIERA INSTITUCIONAL
 CONTADOR

Hospital Nacional "Dr. Luis Edmundo Vásquez", Chalatenoango
ESTADO DE SITUACION FINANCIERA
 al 31 de Diciembre (Definitivo) del 2020
 (EN DOLARES)

22/01/2021

Pag. 1 de 1

Institucional

Recursos	Corriente
Fondos	60,767.24
Disponibilidades	60,767.24
Deudores Monetarios	.00
Inversiones Financieras	280,990.49
Deudores Financieros	280,990.49
Inversiones en Existencias	969,635.27
Existencias Institucionales	969,635.27
Inversiones en Bienes de Uso	4,402,079.71
Bienes Depreciables	3,231,219.03
Bienes no Depreciables	1,170,860.68
TOTAL RECURSOS	5,713,472.71

Obligaciones	Corriente
Deuda Corriente	26,855.55
Depósitos de Terceros	26,855.55
Acreedores Monetarios	.00
Financiamiento de Terceros	315,200.36
Acreedores Financieros	315,200.36
SUB TOTAL	342,055.91
Patrimonio Estatal	5,371,416.80
Patrimonio	5,371,416.80
Resultado del Ejercicio	.00
SUB TOTAL	5,371,416.80
TOTAL OBLIGACIONES	5,713,472.71

Lic. Félix Antonio Gómez Alfaro
 Jefe Unidad Financiera
 Hosp. Nac. Dr. Luis Edmundo Vásquez

F.

JEFE UFI

HOSPITAL NACIONAL Dr. LUIS EDMUNDO VÁSQUEZ
 UNIDAD FINANCIERA
 INSTITUCIONAL
 CHALATENANGO

F.

CONTADOR

Contador Institucional

Hosp. Nac. Luis Edmundo Vásquez, Chalatenoango

HOSPITAL NACIONAL Dr. LUIS EDMUNDO VÁSQUEZ
 CHALATENANGO
 UNIDAD FINANCIERA INSTITUCIONAL
 CONTADOR

Hospital Nacional "Dr. Luis Edmundo Vásquez", Chalatenango
ESTADO DE SITUACION FINANCIERA
 al 31 de Diciembre (Definitivo) del 2020
 (EN DOLARES)

22/01/2021


Pag. 1 de 1

Institucional

Recursos	Corriente
Fondos	60,767.24
Disponibilidades	60,767.24
Deudores Monetarios	.00
Inversiones Financieras	280,990.49
Deudores Financieros	280,990.49
Inversiones en Existencias	969,635.27
Existencias Institucionales	969,635.27
Inversiones en Bienes de Uso	4,402,079.71
Bienes Depreciables	3,231,219.03
Bienes no Depreciables	1,170,860.68
TOTAL RECURSOS	5,713,472.71


Obligaciones	Corriente
Deuda Corriente	26,855.55
Depósitos de Terceros	26,855.55
Acreedores Monetarios	.00
Financiamiento de Terceros	315,200.36
Acreedores Financieros	315,200.36
SUB TOTAL	342,055.91
Patrimonio Estatal	5,371,416.80
Patrimonio	5,371,416.80
Resultado del Ejercicio	.00
SUB TOTAL	5,371,416.80
TOTAL OBLIGACIONES	5,713,472.71

Lic. Félix Antonio Gómez Alfaro
 Jefe Unidad Financiera
 Hos. Nac. Dr. Luis Edmundo Vásquez

F. 
JEFE UFI

HOSPITAL NACIONAL DR. LUIS EDMUNDO VÁSQUEZ
 UNIDAD FINANCIERA
 INSTITUCIONAL
 CHALATENANGO

HOSPITAL NACIONAL DR. LUIS EDMUNDO VÁSQUEZ
 CHALATENANGO
 UNIDAD FINANCIERA INSTITUCIONAL
 CONTADOR

F. 
CONTADOR
Contador Institucional
 Hos. Nac. Luis Edmundo Vásquez, Chalatenango