

**BALANCE DE COMPROBACION**  
**Del 1 de Enero al 30 de Junio del 2021**  
**(EN DOLARES)**

## Institucional

CODIGO	CONCEPTO	SALDO ANTERIOR	DEBE	HABER	SALDO ACUMULADO
<b>2</b>	<b>Recursos</b>	<b>5,713,472.71</b>	<b>10,756,998.64</b>	<b>10,406,904.86</b>	<b>6,063,566.49</b>
<b>21</b>	<b>Fondos</b>	<b>60,767.24</b>	<b>10,153,358.87</b>	<b>9,602,618.23</b>	<b>611,507.88</b>
<b>211</b>	<b>Disponibilidades</b>	<b>60,767.24</b>	<b>6,321,716.19</b>	<b>6,196,795.94</b>	<b>185,687.49</b>
21109	Bancos Comerciales M/D	39,256.25	6,318,648.39	6,192,744.01	165,160.63
21151	Fondos Depósitos en Tesoro Público	21,510.99	3,067.80	4,051.93	20,526.86
<b>213</b>	<b>Deudores Monetarios</b>	<b>0.00</b>	<b>3,831,642.68</b>	<b>3,405,822.29</b>	<b>425,820.39</b>
21314	D.M. x Venta de Bienes y Servicios	0.00	94,915.63	94,915.63	0.00
21315	D.M. x Ingresos Financieros y Otros	0.00	3,546.69	3,546.69	0.00
21316	D.M. x Transferencias Corrientes Recibidas	0.00	3,450,813.05	3,024,992.66	425,820.39
21389	D.M. x Operaciones de Ejercicios Anteriores	0.00	282,367.31	282,367.31	0.00
<b>22</b>	<b>Inversiones Financieras</b>	<b>280,990.49</b>	<b>41.25</b>	<b>280,935.31</b>	<b>96.43</b>
<b>225</b>	<b>Deudores Financieros</b>	<b>280,990.49</b>	<b>41.25</b>	<b>280,935.31</b>	<b>96.43</b>
22505	Deudores por Reintegros	45.00	41.25	40.00	46.25
22551	Deudores Monetarios por Percibir	280,945.49	0.00	280,895.31	50.18
<b>23</b>	<b>Inversiones en Existencias</b>	<b>969,635.27</b>	<b>599,357.52</b>	<b>523,351.32</b>	<b>1,045,641.47</b>
<b>231</b>	<b>Existencias Institucionales</b>	<b>969,635.27</b>	<b>599,357.52</b>	<b>523,351.32</b>	<b>1,045,641.47</b>
23101	Productos Alimenticios Agropecuarios y Forestales	2.53	0.00	0.00	2.53
23103	Productos Textiles y Vestuarios	1,338.05	0.00	0.00	1,338.05
23105	Materiales de Oficina, Productos de Papel e Impresos	1,041.07	0.00	0.00	1,041.07
23109	Productos Químicos, Combustibles y Lubricantes	490,571.86	367,491.98	325,623.06	532,440.78
23113	Materiales de Uso o Consumo	240,430.97	231,865.54	197,728.26	274,568.25
23115	Bienes de Uso y Consumo Diversos	2,744.96	0.00	0.00	2,744.96
23117	Maquinaria, Equipo y Mobiliario Diverso	233,505.83	0.00	0.00	233,505.83
<b>24</b>	<b>Inversiones en Bienes de Uso</b>	<b>4,402,079.71</b>	<b>4,241.00</b>	<b>0.00</b>	<b>4,406,320.71</b>
<b>241</b>	<b>Bienes Depreciables</b>	<b>3,231,219.03</b>	<b>4,241.00</b>	<b>0.00</b>	<b>3,235,460.03</b>
24101	Bienes Inmuebles	4,940,177.38	0.00	0.00	4,940,177.38
24115	Equipos Médicos y de Laboratorios	1,350,651.91	0.00	0.00	1,350,651.91
24117	Equipo de Transporte, Tracción y Elevación	301,488.98	0.00	0.00	301,488.98
24119	Maquinaria, Equipo y Mobiliario Diverso	796,712.79	4,241.00	0.00	800,953.79
24199	Depreciación Acumulada	4,157,812.03	0.00	0.00	4,157,812.03
<b>243</b>	<b>Bienes no Depreciables</b>	<b>1,170,860.68</b>	<b>0.00</b>	<b>0.00</b>	<b>1,170,860.68</b>
24301	Bienes Inmuebles	1,170,860.68	0.00	0.00	1,170,860.68
<b>Sub Total Título</b>		<b>5,713,472.71</b>	<b>10,756,998.64</b>	<b>10,406,904.86</b>	<b>6,063,566.49</b>

**Hospital Nacional "Dr. Luis Edmundo Vásquez", Chalatenango**  
**BALANCE DE COMPROBACION**  
**Del 1 de Enero al 30 de Junio del 2021**  
**(EN DOLARES)**

16/07/2021

Pag. 2 de 4

Institucional

CODIGO	CONCEPTO	SALDO ANTERIOR	DEBE	HABER	SALDO ACUMULADO
<b>4</b>	<b>Obligaciones con Terceros</b>	<b>342,055.91</b>	<b>3,589,188.66</b>	<b>3,814,330.08</b>	<b>567,197.33</b>
<b>41</b>	<b>Deuda Corriente</b>	<b>26,855.55</b>	<b>3,287,770.58</b>	<b>3,814,330.08</b>	<b>553,415.05</b>
<b>412</b>	<b>Depósitos de Terceros</b>	<b>26,855.55</b>	<b>7,765.17</b>	<b>6,868.54</b>	<b>25,958.92</b>
41201	Depósitos Ajenos	26,855.55	4,525.11	3,628.48	25,958.92
41254	Anticipo de Impuesto Retenido IVA	0.00	3,240.06	3,240.06	0.00
<b>413</b>	<b>Acreeedores Monetarios</b>	<b>0.00</b>	<b>3,280,005.41</b>	<b>3,807,461.54</b>	<b>527,456.13</b>
41351	A. M. x Remuneraciones	0.00	2,693,974.71	2,778,029.81	84,055.10
41354	A.M. x Adquisiciones de Bienes y Servicios	0.00	280,713.93	708,114.89	427,400.96
41355	A.M. x Gastos Financieros y Otros	0.00	696.05	16,696.12	16,000.07
41356	A.M. x Transferencias Corrientes Otorgadas	0.00	1,229.39	1,229.39	0.00
41389	A.M. x Operaciones de Ejercicios Anteriores	0.00	303,391.33	303,391.33	0.00
<b>42</b>	<b>Financiamiento de Terceros</b>	<b>315,200.36</b>	<b>301,418.08</b>	<b>0.00</b>	<b>13,782.28</b>
<b>424</b>	<b>Acreeedores Financieros</b>	<b>315,200.36</b>	<b>301,418.08</b>	<b>0.00</b>	<b>13,782.28</b>
42451	Acreeedores Monetarios por Pagar	315,200.36	301,418.08	0.00	13,782.28
<b>Sub Total Título</b>		<b>342,055.91</b>	<b>3,589,188.66</b>	<b>3,814,330.08</b>	<b>567,197.33</b>

**BALANCE DE COMPROBACION**  
**Del 1 de Enero al 30 de Junio del 2021**  
**(EN DOLARES)**

## Institucional

CODIGO	CONCEPTO	SALDO ANTERIOR	DEBE	HABER	SALDO ACUMULADO
<b>8</b>	<b>Obligaciones Propias</b>	<b>5,371,416.80</b>	<b>3,943,199.41</b>	<b>4,068,151.77</b>	<b>5,496,369.16</b>
<b>81</b>	<b>Patrimonio Estatal</b>	<b>5,371,416.80</b>	<b>196,396.30</b>	<b>196,396.30</b>	<b>5,371,416.80</b>
<b>811</b>	<b>Patrimonio</b>	<b>5,371,416.80</b>	<b>196,396.30</b>	<b>196,396.30</b>	<b>5,371,416.80</b>
81103	Patrimonio Instituciones Descentralizadas	7,667,826.60	0.00	0.00	7,667,826.60
81107	Donaciones y Legados Bienes Corporales	1,632,450.19	0.00	0.00	1,632,450.19
81109	Resultado Ejercicios Anteriores	(5,542,849.72)	196,396.30	0.00	(5,739,246.02)
81111	Resultado Ejercicio Corriente	(196,396.30)	0.00	196,396.30	0.00
81113	Superávit por Revaluaciones	1,810,386.03	0.00	0.00	1,810,386.03
<b>83</b>	<b>Gastos de Gestión</b>	<b>0.00</b>	<b>3,746,803.11</b>	<b>0.00</b>	<b>3,746,803.11</b>
<b>833</b>	<b>Gastos en Personal</b>	<b>0.00</b>	<b>2,778,029.81</b>	<b>0.00</b>	<b>2,778,029.81</b>
83301	Remuneraciones Personal Permanente	0.00	2,147,975.38	0.00	2,147,975.38
83303	Remuneraciones Personal Eventual	0.00	278,999.49	0.00	278,999.49
83307	Contrib. Patronales a Inst. de Seguridad Social Pública	0.00	119,897.10	0.00	119,897.10
83309	Contrib. Patronales a Inst de Seguridad Social Privadas	0.00	168,273.83	0.00	168,273.83
83313	Indemnizaciones	0.00	62,884.01	0.00	62,884.01
<b>834</b>	<b>Gastos en Bienes de Consumo y Servicios</b>	<b>0.00</b>	<b>929,985.45</b>	<b>0.00</b>	<b>929,985.45</b>
83401	Productos Alimenticios, Agropecuarios y Forestales	0.00	23,057.93	0.00	23,057.93
83403	Productos Textiles y Vestuarios	0.00	12,245.45	0.00	12,245.45
83405	Materiales de Oficina, Productos de Papel e Impresos	0.00	11,102.43	0.00	11,102.43
83409	Productos Químicos, Combustibles y Lubricantes	0.00	353,493.55	0.00	353,493.55
83413	Materiales de Uso o Consumo	0.00	208,053.02	0.00	208,053.02
83415	Bienes de Uso y Consumo Diverso	0.00	145,337.37	0.00	145,337.37
83417	Servicios Básicos	0.00	73,288.72	0.00	73,288.72
83419	Mantenimiento y Reparación	0.00	49,232.22	0.00	49,232.22
83421	Servicios Comerciales	0.00	33,065.77	0.00	33,065.77
83427	Pasajes y Viáticos	0.00	5,676.00	0.00	5,676.00
83429	Servicios Técnicos y Profesionales	0.00	15,432.99	0.00	15,432.99
<b>836</b>	<b>Gastos Financieros y Otros</b>	<b>0.00</b>	<b>16,696.12</b>	<b>0.00</b>	<b>16,696.12</b>
83601	Primas y Gastos por Seguros y Comisiones Bancarias	0.00	12,498.76	0.00	12,498.76
83603	Impuestos, Tasas y Derechos	0.00	4,197.36	0.00	4,197.36
<b>837</b>	<b>Gastos en Transferencias Otorgadas</b>	<b>0.00</b>	<b>20,159.73</b>	<b>0.00</b>	<b>20,159.73</b>
83709	Transferencias Corrientes al Sector Privado	0.00	1,229.39	0.00	1,229.39
83799	Transferencias entre Dependencias Institucionales	0.00	18,930.34	0.00	18,930.34
<b>839</b>	<b>Gastos de Actualizaciones y Ajustes</b>	<b>0.00</b>	<b>1,932.00</b>	<b>0.00</b>	<b>1,932.00</b>
83955	Ajustes de Ejercicios Anteriores	0.00	1,932.00	0.00	1,932.00
<b>85</b>	<b>Ingresos de Gestión</b>	<b>0.00</b>	<b>0.00</b>	<b>3,871,755.47</b>	<b>3,871,755.47</b>
<b>855</b>	<b>Ingresos Financieros y Otros</b>	<b>0.00</b>	<b>0.00</b>	<b>3,000.00</b>	<b>3,000.00</b>
85509	Arrendamiento de Bienes	0.00	0.00	3,000.00	3,000.00
<b>856</b>	<b>Ingresos por Transferencias Corrientes Recibidas</b>	<b>0.00</b>	<b>0.00</b>	<b>3,771,861.15</b>	<b>3,771,861.15</b>
85605	Transferencias Corrientes del Sector Público	0.00	0.00	3,450,813.05	3,450,813.05




## BALANCE DE COMPROBACION

Del 1 de Enero al 30 de Junio del 2021

(EN DOLARES)

Institucional

CODIGO	CONCEPTO	SALDO ANTERIOR	DEBE	HABER	SALDO ACUMULADO
85699	Transferencias entre Dependencias Institucionales	0.00	0.00	321,048.10	321,048.10
<b>858</b>	<b>Ingresos por Ventas de Bienes y Servicios</b>	<b>0.00</b>	<b>0.00</b>	<b>94,915.63</b>	<b>94,915.63</b>
85807	Venta de Servicios Públicos	0.00	0.00	94,915.63	94,915.63
<b>859</b>	<b>Ingresos por Actualizaciones y Ajustes</b>	<b>0.00</b>	<b>0.00</b>	<b>1,978.69</b>	<b>1,978.69</b>
85909	Ingresos Diversos	0.00	0.00	546.69	546.69
85955	Ajustes de Ejercicios Anteriores	0.00	0.00	1,432.00	1,432.00
<b>Sub Total Título</b>		<b>5,371,416.80</b>	<b>3,943,199.41</b>	<b>4,068,151.77</b>	<b>5,496,369.16</b>
<b>Total</b>		<b>0.00</b>	<b>18,289,386.71</b>	<b>18,289,386.71</b>	<b>0.00</b>



Lic. Felix Antonio Gómez Alfaro  
 Jefe Unidad Financiera  
 Hosp. Nac. Dr. Luis Edmundo Vásquez




HOSPITAL NACIONAL Dr. LUIS EDMUNDO VÁSQUEZ  
 CHALATENANGO  
 UNIDAD FINANCIERA INSTITUCIONAL  
 CONTADOR

Lic. José German Martínez Salinas  
**Contador Institucional**  
 Hosp. Nac. Luis Edmundo Vásquez, Chalatenango

## HOSPITAL NACIONAL "DR. LUIS EDMUNDO VÁSQUEZ", CHALATENANGO

## ESTADO DE EJECUCION PRESUPUESTARIA DE EGRESOS

Reporte Acumulado Del 1 de Enero al 30 de Junio del 2021  
(EN DOLARES)

## Institucional

CODIGO	CONCEPTO	CREDITO PRESUPUESTARIO	DEVENGADO	SALDO PRESUPUESTARIO
51	Remuneraciones	5,612,586.00	2,778,029.81	2,834,556.19
511	Remuneraciones Permanentes	4,509,067.43	2,147,975.38	2,361,092.05
51101	Sueldos	4,268,412.40	2,097,005.42	2,171,406.98
51103	Aguinaldos	126,045.00	0.00	126,045.00
51107	Beneficios Adicionales	114,610.03	50,969.96	63,640.07
512	Remuneraciones Eventuales	406,260.76	278,999.49	127,261.27
51201	Sueldos	376,551.78	268,595.51	107,956.27
51203	Aguinaldos	10,105.00	0.00	10,105.00
51207	Beneficios Adicionales	19,603.98	10,403.98	9,200.00
514	Contribuciones Patronales a Inst de Seg Social Públicas	263,619.35	119,897.10	143,722.25
51401	Por Remuneraciones Permanentes	227,604.62	99,762.37	127,842.25
51402	Por Remuneraciones Eventuales	36,014.73	20,134.73	15,880.00
515	Contribuciones Patronales a Inst de Seg Social Privadas	370,752.01	168,273.83	202,478.18
51501	Por Remuneraciones Permanentes	331,225.03	146,538.85	184,686.18
51502	Por Remuneraciones Eventuales	39,526.98	21,734.98	17,792.00
517	Indemnizaciones	62,886.45	62,884.01	2.44
51701	Al Personal de Servicios Permanentes	62,886.45	62,884.01	2.44
54	Adquisiciones de Bienes y Servicios	2,216,960.58	708,114.89	1,508,845.69
541	Bienes de Uso y Consumo	1,796,237.29	531,419.19	1,264,818.10
54101	Productos Alimenticios para Personas	106,891.00	23,057.93	83,833.07
54104	Productos Textiles y Vestuarios	60,000.00	12,245.45	47,754.55
54105	Productos de Papel y Cartón	31,500.00	5,670.20	25,829.80
54107	Productos Químicos	156,188.81	62,244.43	93,944.38
54108	Productos Farmacéuticos y Medicinales	787,185.00	4,147.54	783,037.46
54109	Llantas y Neumáticos	13,000.00	0.00	13,000.00
54110	Combustibles y Lubricantes	68,200.00	30,207.00	37,993.00
54112	Minerales Metálicos y Productos Derivados	3,000.00	0.00	3,000.00
54113	Materiales e Instrumental de Laboratorios y uso Médico	238,709.00	215,610.15	23,098.85
54114	Materiales de Oficina	21,800.00	5,292.55	16,507.45
54115	Materiales Informáticos	15,000.00	7,705.04	7,294.96
54116	Libros , Textos, Útiles de Enseñanza y Publicaciones	340.00	139.68	200.32
54118	Herramientas, Repuestos y Accesorios	50,000.00	23,353.25	26,646.75
54119	Materiales Eléctricos	25,000.00	9,424.90	15,575.10
54123	Oxígeno	45,000.00	10,336.95	34,663.05
54199	Bienes de Uso y Consumo Diversos	174,423.48	121,984.12	52,439.36
542	Servicios Básicos	161,101.29	73,288.72	87,812.57
54201	Servicios de Energía Eléctrica	141,846.29	66,618.65	75,227.64

**HOSPITAL NACIONAL "DR. LUIS EDMUNDO VÁSQUEZ", CHALATENANGO****ESTADO DE EJECUCION PRESUPUESTARIA DE EGRESOS****Reporte Acumulado Del 1 de Enero al 30 de Junio del 2021****(EN DOLARES)****Institucional**

<b>CODIGO</b>	<b>CONCEPTO</b>	<b>CREDITO PRESUPUESTARIO</b>	<b>DEVENGADO</b>	<b>SALDO PRESUPUESTARIO</b>
54202	Servicios de Agua	9,255.00	4,626.00	4,629.00
54203	Servicios de Telecomunicaciones	10,000.00	2,044.07	7,955.93
543	Servicios Generales y Arrendamientos	227,050.00	82,297.99	144,752.01
54301	Mantenimientos y Reparaciones de Bienes Muebles	84,600.00	31,910.79	52,689.21
54302	Mantenimientos y Reparaciones de Vehículos	45,000.00	17,321.43	27,678.57
54304	Transportes, Fletes y Almacenamientos	10,000.00	7,362.31	2,637.69
54306	Servicios de Vigilancia	61,050.00	25,703.46	35,346.54
54309	Servicios de Laboratorios	10,400.00	0.00	10,400.00
54399	Servicios Generales y Arrendamientos Diversos	16,000.00	0.00	16,000.00
544	Pasajes y Viáticos	6,500.00	5,676.00	824.00
54403	Viáticos por Comisión Interna	6,500.00	5,676.00	824.00
545	Consultorías, Estudios e Investigaciones	26,072.00	15,432.99	10,639.01
54501	Servicios Médicos	24,222.00	13,611.27	10,610.73
54502	Servicios del Medio Ambiente y Recursos Naturales	1,850.00	1,821.72	28.28
55	Gastos Financieros y Otros	18,658.76	16,696.12	1,962.64
555	Impuestos, Tasas y Derechos	5,160.00	4,197.36	962.64
55599	Impuestos, Tasas y Derechos Diversos	5,160.00	4,197.36	962.64
556	Seguros, Comisiones y Gastos Bancarios	13,498.76	12,498.76	1,000.00
55601	Primas y Gastos de Seguros de Personas	1,000.00	0.00	1,000.00
55602	Primas y Gastos de Seguros de Bienes	12,498.76	12,498.76	0.00
56	Transferencias Corrientes	2,527.66	1,229.39	1,298.27
563	Transferencias Corrientes al Sector Privado	2,527.66	1,229.39	1,298.27
56304	A Personas Naturales	2,527.66	1,229.39	1,298.27
61	Inversiones en Activos Fijos	40,078.00	0.00	40,078.00
611	Bienes Muebles	40,078.00	0.00	40,078.00



## HOSPITAL NACIONAL "DR. LUIS EDMUNDO VÁSQUEZ", CHALATENANGO

## ESTADO DE EJECUCION PRESUPUESTARIA DE EGRESOS

Reporte Acumulado Del 1 de Enero al 30 de Junio del 2021

(EN DOLARES)


Institucional

CODIGO	CONCEPTO	CREDITO PRESUPUESTARIO	DEVENGADO	SALDO PRESUPUESTARIO
61103	Equipos Médicos y de Laboratorios	40,078.00	0.00	40,078.00
<b>Total Rubro</b>		<b>7,890,811.00</b>	<b>3,504,070.21</b>	<b>4,386,740.79</b>
<b>Total Cuenta</b>		<b>7,890,811.00</b>	<b>3,504,070.21</b>	<b>4,386,740.79</b>
<b>Total Especifico</b>		<b>7,890,811.00</b>	<b>3,504,070.21</b>	<b>4,386,740.79</b>

F.

JEFE UFI

Lic. Felix Antonio Gómez Alfaro  
 Jefe Unidad Financiera  
 Hosp. Nac. Dr. Luis Edmundo Vásquez



F.

CONTADOR

Lic. José German Martínez Salinas  
**Contador Institucional**  
 Hosp. Nac. Luis Edmundo Vásquez, Chalatenango




Hospital Nacional "Dr. Luis Edmundo Vásquez", Chalatenango  
**ESTADO DE FLUJO DE FONDOS**  
 Del 1 de Enero al 30 de Junio del 2021  
 (EN DOLARES)

16/07/2021  
 Pag. 1 de 1

Institucional

ESTRUCTURA	CORRIENTE	ANTERIOR
<b>DISPONIBILIDADES INICIALES</b>	<b>60,767.24</b>	<b>0.00</b>
DISPONIBILIDADES INICIALES	60,767.24	0.00
<b>RESULTADO OPERACIONAL NETO</b>	<b>125,816.88</b>	<b>0.00</b>
FUENTES OPERACIONALES	3,405,822.29	0.00
USOS OPERACIONALES	3,280,005.41	0.00
<b>RESULTADO NO OPERACIONAL NETO</b>	<b>(896.63)</b>	<b>0.00</b>
FUENTES NO OPERACIONALES	6,868.54	0.00
USOS NO OPERACIONALES	7,765.17	0.00
<b>DISPONIBILIDAD FINAL</b>	<b>185,687.49</b>	<b>0.00</b>

F.   
**JEFE UFI**  
 Lic. Felix Antonio Gómez Alfaro  
 Jefe Unidad Financiera  
 Hosp. Nac. Dr. Luis Edmundo Vásquez

HOSPITAL NACIONAL Dr. LUIS EDMUNDO VÁSQUEZ  
 UNIDAD FINANCIERA  
 INSTITUCIONAL  
 CHALATENANGO

F.   
**CONTADOR**  
 Lic. José German Martínez Salinas  
**Contador Institucional**  
 Hosp. Nac. Luis Edmundo Vásquez, Chalatenango

HOSPITAL NACIONAL Dr. LUIS EDMUNDO VÁSQUEZ  
 CHALATENANGO  
 UNIDAD FINANCIERA INSTITUCIONAL  
 CONTADOR




Hospital Nacional "Dr. Luis Edmundo Vásquez", Chalatenango  
**ESTADO DE RENDIMIENTO ECONOMICO**  
 Del 1 de Enero al 30 de Junio del 2021  
 (EN DOLARES)

16/07/2021

Pag. 1 de 1

**Institucional**

<b>GASTOS DE GESTION</b>	<b>CORRIENTE</b>	<b>ANTERIOR</b>	<b>INGRESOS DE GESTION</b>	<b>CORRIENTE</b>	<b>ANTERIOR</b>
<b>Gastos en Personal</b>	<b>2,778,029.81</b>	<b>0.00</b>	<b>Ingresos Financieros y Otros</b>	<b>3,000.00</b>	<b>0.00</b>
Remuneraciones Personal Permanente	2,147,975.38	0.00	Arrendamiento de Bienes	3,000.00	0.00
Remuneraciones Personal Eventual	278,999.49	0.00	<b>Ingresos por Transferencias Corrientes Recibidas</b>	<b>3,771,861.15</b>	<b>0.00</b>
Contrib. Patronales a Inst. de Seguridad Social Pública	119,897.10	0.00	Transferencias Corrientes del Sector Público	3,450,813.05	0.00
Contrib. Patronales a Inst de Seguridad Social Privadas	168,273.83	0.00	Transferencias entre Dependencias Institucionales	321,048.10	0.00
Indemnizaciones	62,884.01	0.00	<b>Ingresos por Ventas de Bienes y Servicios</b>	<b>94,915.63</b>	<b>0.00</b>
<b>Gastos en Bienes de Consumo y Servicios</b>	<b>929,985.45</b>	<b>0.00</b>	Venta de Servicios Públicos	94,915.63	0.00
Productos Alimenticios, Agropecuarios y Forestales	23,057.93	0.00	<b>Ingresos por Actualizaciones y Ajustes</b>	<b>1,978.69</b>	<b>0.00</b>
Productos Textiles y Vestuarios	12,245.45	0.00	Ingresos Diversos	546.69	0.00
Materiales de Oficina, Productos de Papel e Impresos	11,102.43	0.00	Ajustes de Ejercicios Anteriores	1,432.00	0.00
Productos Químicos, Combustibles y Lubricantes	353,493.55	0.00	<b>SUB TOTAL INGRESOS</b>	<b>3,871,755.47</b>	<b>0.00</b>
Materiales de Uso o Consumo	208,053.02	0.00			
Bienes de Uso y Consumo Diverso	145,337.37	0.00			
Servicios Básicos	73,288.72	0.00			
Mantenimiento y Reparación	49,232.22	0.00			
Servicios Comerciales	33,065.77	0.00			
Pasajes y Viáticos	5,676.00	0.00			
Servicios Técnicos y Profesionales	15,432.99	0.00			
<b>Gastos Financieros y Otros</b>	<b>16,696.12</b>	<b>0.00</b>			
Primas y Gastos por Seguros y Comisiones Bancarias	12,498.76	0.00			
Impuestos, Tasas y Derechos	4,197.36	0.00			
<b>Gastos en Transferencias Otorgadas</b>	<b>20,159.73</b>	<b>0.00</b>			
Transferencias Corrientes al Sector Privado	1,229.39	0.00			
Transferencias entre Dependencias Institucionales	18,930.34	0.00			
<b>Gastos de Actualizaciones y Ajustes</b>	<b>1,932.00</b>	<b>0.00</b>			
Ajustes de Ejercicios Anteriores	1,932.00	0.00			
<b>SUB TOTAL GASTOS</b>	<b>3,746,803.11</b>	<b>0.00</b>			
<b>RESULTADO DEL EJERCICIO</b>	<b>124,952.36</b>	<b>0.00</b>			
<b>TOTAL DE GASTOS DE GESTION</b>	<b>3,871,755.47</b>	<b>0.00</b>			

F.   
**JEFE UEL**  
 Jefe Unidad Financiera  
 Hosp. Nac. Dr. Luis Edmundo Vásquez

HOSPITAL NACIONAL Dr. LUIS EDMUNDO VÁSQUEZ  
 UNIDAD FINANCIERA  
 INSTITUCIONAL  
 CHALATENANGO

F.   
**CONTADOR**  
 Contador Institucional  
 Hosp. Nac. Luis Edmundo Vásquez, Chalatenango

HOSPITAL NACIONAL Dr. LUIS EDMUNDO VÁSQUEZ  
 CHALATENANGO  
 UNIDAD FINANCIERA INSTITUCIONAL  
 CONTADOR

Hospital Nacional "Dr. Luis Edmundo Vásquez", Chalaténango  
**ESTADO DE SITUACION FINANCIERA**  
 al 30 de Junio del 2021  
 (EN DOLARES)

16/07/2021  
 Pag. 1 de 1


Institucional

<b>Recursos</b>	<b>Corriente</b>
<b>Fondos</b>	<b>611,507.88</b>
Disponibilidades	185,687.49
Deudores Monetarios	425,820.39
<b>Inversiones Financieras</b>	<b>96.43</b>
Deudores Financieros	96.43
<b>Inversiones en Existencias</b>	<b>1,045,641.47</b>
Existencias Institucionales	1,045,641.47
<b>Inversiones en Bienes de Uso</b>	<b>4,406,320.71</b>
Bienes Depreciables	3,235,460.03
Bienes no Depreciables	1,170,860.68
<b>TOTAL RECURSOS</b>	<b>6,063,566.49</b>

<b>Obligaciones</b>	<b>Corriente</b>
<b>Deuda Corriente</b>	<b>553,415.05</b>
Depósitos de Terceros	25,958.92
Acreedores Monetarios	527,456.13
<b>Financiamiento de Terceros</b>	<b>13,782.28</b>
Acreedores Financieros	13,782.28
<b>SUB TOTAL</b>	<b>567,197.33</b>
<b>Patrimonio Estatal</b>	<b>5,371,416.80</b>
Patrimonio	5,371,416.80
Resultado del Ejercicio	124,952.36
<b>SUB TOTAL</b>	<b>5,496,369.16</b>
<b>TOTAL OBLIGACIONES</b>	<b>6,063,566.49</b>

Lic. Felix Antonio Gómez Alfaro  
 Jefe Unidad Financiera  
 Hosp. Nac. Dr. Luis Edmundo Vásquez

JEFE UFI



Lic. José German Martínez Sainza  
 Contador Institucional  
 Hosp. Nac. Luis Edmundo Vásquez, Chalaténango

