

Hospital Nacional de Chalchuapa
BALANCE DE COMPROBACION
Del 1 de Diciembre al 31 de Diciembre (Preliminar) del 2015
(EN DOLARES)

20/01/2016
Pag. 1 de 8

CODIGO	CONCEPTO	SALDO ANTERIOR	DEBE	HABER	SALDO ACUMULADO
2	Recursos	5,763,857.67	(537.16)	192,326.82	5,570,993.69
21	Fondos	124,753.59	0.00	0.00	124,753.59
211	Disponibilidades	20,070.51	0.00	0.00	20,070.51
21109	Bancos Comerciales M/D	4.15	0.00	0.00	4.15
21109001	Banco Comerciales M	4.15	0.00	0.00	4.15
21151	Fondos Depósitos en Tesoro Público	20,066.36	0.00	0.00	20,066.36
21151001	Fondos en Depósitos en Tesoro Público	20,066.36	0.00	0.00	20,066.36
212	Anticipos de Fondos	200.00	0.00	0.00	200.00
21201	Anticipos a Empleados	200.00	0.00	0.00	200.00
21201001	Anticipos a Empleados	200.00	0.00	0.00	200.00
213	Deudores Monetarios	104,483.08	0.00	0.00	104,483.08
21316	D.M. x Transferencias Corrientes Recibidas	104,483.08	0.00	0.00	104,483.08
2136853	Ministerio de Salud Pública y Asistencia Social	104,483.08	0.00	0.00	104,483.08
22	Inversiones Financieras	82.81	0.00	82.81	0.00
225	Deudores Financieros	82.81	0.00	82.81	0.00
22551	Deudores Monetarios por Percibir	82.81	0.00	82.81	0.00
22551016	DMP x D.M. x Transferencias Corrientes Recibidas	0.00	0.00	0.00	0.00
22551216	DMP x D.M. x Transferencias Corrientes Recibidas	0.00	0.00	0.00	0.00
22551416	DMP x D.M. x Transferencias Corrientes Recibidas	82.81	0.00	82.81	0.00
23	Inversiones en Existencias	230,551.31	(2,908.60)	31,759.45	195,883.26
231	Existencias Institucionales	230,551.31	(2,908.60)	31,759.45	195,883.26
23103	Productos Textiles y Vestuarios	5,094.02	0.00	0.00	5,094.02
23103001	Productos Textiles y Vestuarios	5,094.02	0.00	0.00	5,094.02
23105	Materiales de Oficina, Productos de Papel e Impresos	4,125.75	0.00	0.00	4,125.75
23105001	Productos de Papel y Cartón	3,677.82	0.00	0.00	3,677.82
23105002	Materiales de Oficina	447.93	0.00	0.00	447.93
23109	Productos Químicos, Combustibles y Lubrificantes	114,171.50	(571.04)	16,059.31	97,541.15
23109001	Productos Químicos	14,046.78	(350.12)	190.00	13,506.66
23109002	Productos Farmacéuticos y Medicinales	63,255.19	0.00	0.00	63,255.19
23109003	Combustibles y Lubrificantes	22,763.70	0.00	2,704.40	20,059.30
23109005	Oxígeno	14,105.83	(220.92)	13,164.91	720.00
23113	Materiales de Uso o Consumo	100,518.56	1,844.19	15,700.14	86,662.61
23113001	Materiales e Instrumental de Laboratorios y Uso Médico	97,157.84	(221.76)	13,679.19	83,256.89
23113002	Materiales Informáticos	3,137.80	2,065.95	2,020.95	3,182.80
23113004	Materiales Eléctricos	222.92	0.00	0.00	222.92
23115	Bienes de Uso y Consumo Diversos	2,921.60	(461.87)	0.00	2,459.73
23115001	Herramientas, Repuestos y Accesorios	461.87	(461.87)	0.00	0.00
23115099	Bienes de Uso y Consumo Diversos	2,459.73	0.00	0.00	2,459.73
23117	Maquinaria, Equipo y Mobiliario Diverso	3,719.88	(3,719.88)	0.00	0.00
23117005	Herramientas y Repuestos Principales	3,719.88	(3,719.88)	0.00	0.00

Hospital Nacional de Chalchuapa
BALANCE DE COMPROBACION
Del 1 de Diciembre al 31 de Diciembre (Preliminar) del 2015
(EN DOLARES)

20/01/2016
Pag. 2 de 8

CODIGO	CONCEPTO	SALDO ANTERIOR	DEBE	HABER	SALDO ACUMULADO
24	Inversiones en Bienes de Uso	5,408,469.96	2,371.44	160,484.56	5,250,366.84
241	Bienes Depreciables	2,602,662.36	2,371.44	160,484.56	2,444,549.24
24101	Bienes Inmuebles	2,076,644.90	0.00	0.00	2,076,644.90
24101001	Edificios e Instalaciones	2,076,644.90	0.00	0.00	2,076,644.90
24115	Equipos Médicos y de Laboratorios	1,319,334.32	0.00	0.00	1,319,334.32
24115001	Equipos Médicos y de Laboratorios	1,319,334.32	0.00	0.00	1,319,334.32
24117	Equipo de Transporte, Tracción y Elevación	176,454.71	0.00	0.00	176,454.71
24117001	Vehículos de Transporte	176,454.71	0.00	0.00	176,454.71
24119	Maquinaria, Equipo y Mobiliario Diverso	365,057.90	0.00	2,635.00	362,422.90
24119001	Mobiliarios	46,618.39	0.00	0.00	46,618.39
24119002	Maquinarias y Equipos	99,917.29	0.00	0.00	99,917.29
24119004	Equipos Informáticos	38,097.21	0.00	0.00	38,097.21
24119005	Herramientas y Repuestos Principales	3,312.00	0.00	2,635.00	677.00
24119099	Bienes Muebles Diversos	177,113.01	0.00	0.00	177,113.01
24199	Depreciación Acumulada	1,334,829.47	2,371.44	157,849.56	1,490,307.59
24199001	Bienes Inmuebles	83,947.37	0.00	0.00	83,947.37
24199002	equipos informáticos	3,535.20	0.00	1,432.76	4,967.96
24199015	Equipos Médicos y de Laboratorios	836,666.97	0.00	125,813.19	962,480.16
24199017	Equipo de Transporte, Tracción y Elevación	75,349.36	0.00	9,830.33	85,179.69
24199019	Maquinaria, Equipo y Mobiliario Diverso	301,275.55	2,371.44	3,745.77	302,649.88
24199020	DEPRECIACION EDIFICIO HOSPITAL	34,055.02	0.00	17,027.51	51,082.53
243	Bienes no Depreciables	2,805,807.60	0.00	0.00	2,805,807.60
24301	Bienes Inmuebles	2,805,807.60	0.00	0.00	2,805,807.60
24301001	Terrenos	2,805,807.60	0.00	0.00	2,805,807.60
Sub Total Título		5,763,857.67	(537.16)	192,326.82	5,570,993.69

Hospital Nacional de Chalchuapa
BALANCE DE COMPROBACION
Del 1 de Diciembre al 31 de Diciembre (Preliminar) del 2015
(EN DOLARES)

20/01/2016
Pag. 3 de 8

CODIGO	CONCEPTO	SALDO		HABER	SALDO ACUMULADO
		ANTERIOR	DEBE		
4	Obligaciones con Terceros	130,483.56	678.32	3.25	129,808.49
41	Deuda Corriente	123,944.03	0.00	0.00	123,944.03
412	Depósitos de Terceros	19,374.89	0.00	0.00	19,374.89
41201	Depósitos Ajenos	19,374.89	0.00	0.00	19,374.89
41201001	Depósitos Ajenos	0.02	0.00	0.00	0.02
41201777	Embargos Judiciales	19,374.87	0.00	0.00	19,374.87
41254	Anticipo de Impuesto Retenido IVA	0.00	0.00	0.00	0.00
41254935	Tesoro Publico (DGT)	0.00	0.00	0.00	0.00
413	Acreedores Monetarios	104,569.14	0.00	0.00	104,569.14
41351	A. M. x Remuneraciones	33,157.52	0.00	0.00	33,157.52
41351001	Remuneraciones	18,894.62	0.00	0.00	18,894.62
41351893	Instituto Salvadoreño del Seguro Social (ISSS)	14,262.90	0.00	0.00	14,262.90
41354	A.M. x Adquisiciones de Bienes y Servicios	68,675.16	0.00	0.00	68,675.16
41354001	Adquisiciones de Bienes y Servicios	67,016.88	0.00	0.00	67,016.88
41354920	Administración Nacional de Acueductos y Alcantarillados (ANDA)	403.60	0.00	0.00	403.60
41354935	Tesoro Público (DGT)	1,254.68	0.00	0.00	1,254.68
41355	A.M. x Gastos Financieros y Otros	805.46	0.00	0.00	805.46
41355001	Gastos Financieros y Otros	798.33	0.00	0.00	798.33
41355935	TESORO PUBLICO (DGT)	7.13	0.00	0.00	7.13
41361	A.M. x Inversiones en Activos Fijos	1,931.00	0.00	0.00	1,931.00
41361001	Inversiones en Activos Fijos	1,924.84	0.00	0.00	1,924.84
41361935	Tesoro Público (DGT)	6.16	0.00	0.00	6.16
41389	A.M. x Operaciones de Ejercicios Anteriores	0.00	0.00	0.00	0.00
41389001	Operaciones de Ejercicios Anteriores	0.00	0.00	0.00	0.00
42	Financiamiento de Terceros	6,539.53	678.32	3.25	5,864.46
424	Acreedores Financieros	6,539.53	678.32	3.25	5,864.46
42451	Acreedores Monetarios por Pagar	3,819.82	678.32	3.25	3,144.75
42451189	AMP X A.M. x Operaciones de Ejercicios Anteriores	195.36	195.36	0.00	0.00
42451389	AMP X A.M. x Operaciones de Ejercicios Anteriores	482.96	482.96	0.00	0.00
42451454	AMP X A.M. x Adquisiciones de Bienes y Servicios	(3.25)	0.00	3.25	0.00
42451489	AMP X A.M. x Operaciones de Ejercicios Anteriores	3,144.75	0.00	0.00	3,144.75
42451777	Acreedores Monetarios por Pagar	0.00	0.00	0.00	0.00
42451954	AMP X A.M. x Adquisiciones de Bienes y Servicios	0.00	0.00	0.00	0.00
42454	Obligaciones por Bienes Recibidos	2,719.71	0.00	0.00	2,719.71
42454002	Obligaciones por Bienes Recibidos en Administración	2,719.71	0.00	0.00	2,719.71
Sub Total Título		130,483.56	678.32	3.25	129,808.49

Hospital Nacional de Chalchuapa
BALANCE DE COMPROBACION
Del 1 de Diciembre al 31 de Diciembre (Preliminar) del 2015
(EN DOLARES)

20/01/2016
Pag. 4 de 8

CODIGO	CONCEPTO	SALDO		HABER	SALDO
		ANTERIOR	DEBE		
8	Obligaciones Propias	5,633,374.11	194,678.22	2,489.31	5,441,185.20
81	Patrimonio Estatal	5,565,336.81	0.00	0.00	5,565,336.81
811	Patrimonio	5,565,336.81	0.00	0.00	5,565,336.81
81103	Patrimonio Instituciones Descentralizadas	260,236.96	0.00	0.00	260,236.96
81103002	Patrimonio a Instituciones descentralizadas	670,351.46	0.00	0.00	670,351.46
81103003	PATRIMONIO FDO.ACT.ESPECIALES	9,715.60	0.00	0.00	9,715.60
81103004	RESULTADO DEL EJERCICIO 1997	(166,774.69)	0.00	0.00	(166,774.69)
81103005	RESULTADO DEL EJERCICIO 1998	(79,157.87)	0.00	0.00	(79,157.87)
81103006	RESULTADO DEL EJERCICIO 1999	(271,966.90)	0.00	0.00	(271,966.90)
81103007	RESULTADO DE EJERCICIO 2000	(63,181.18)	0.00	0.00	(63,181.18)
81103008	RESULTADO DEL EJERCICIO 2001	(29,849.95)	0.00	0.00	(29,849.95)
81103009	RESULTADO DEL EJERCICIO 2002	(112,579.92)	0.00	0.00	(112,579.92)
81103010	RESULTADO DEL EJERCICIO 2003	125,901.92	0.00	0.00	125,901.92
81103011	RESULTADO DEL EJERCICIO 2004	178,200.05	0.00	0.00	178,200.05
81103012	CORRECCION RESULTADO 2005	(421.56)	0.00	0.00	(421.56)
81107	Donaciones y Legados Bienes Corporales	1,046,300.28	0.00	0.00	1,046,300.28
81107001	Donaciones y Legados Bienes Corporales	334,561.64	0.00	0.00	334,561.64
81107002	Donaciones Ambulancias	107,197.62	0.00	0.00	107,197.62
81107003	Equipo Méd.Quirurgico proyec.España	337,333.48	0.00	0.00	337,333.48
81107004	Donación Club Rotario Santa ana	27,589.88	0.00	0.00	27,589.88
81107005	Donación Ministerio de Salud	6,138.24	0.00	0.00	6,138.24
81107006	Donación Equipo Informático MSPAS	1,662.69	0.00	0.00	1,662.69
81107007	DONACION EQLAVAND.SEGCADO.	117,286.37	0.00	0.00	117,286.37
81107008	PICK UP PLACA Nº 17014	14,826.00	0.00	0.00	14,826.00
81107009	VEHICULO DAEWOO PLACA Nº 16017	2,500.00	0.00	0.00	2,500.00
81107010	VEHICULO NISSAN PLACA 5864 AÑO 93	2,800.00	0.00	0.00	2,800.00
81107011	Donación Electrocardiógrafo PAUL ALLENZA	2,000.00	0.00	0.00	2,000.00
81107012	Donación Proyector Digital Japon JICA	2,560.00	0.00	0.00	2,560.00
81107013	Donación Equipo Informático Japon JICA	1,154.00	0.00	0.00	1,154.00
81107014	CPU (GOBIERNO DE SUECIA)	1,535.32	0.00	0.00	1,535.32
81107015	BANCO MUNDIAL	11,714.29	0.00	0.00	11,714.29
81107016	CUERPO DE PAZ	5,192.86	0.00	0.00	5,192.86
81107017	ARZOBISPADO	11,342.84	0.00	0.00	11,342.84
81107018	FUNTER	2,857.14	0.00	0.00	2,857.14
81107019	BCIE	22,455.68	0.00	0.00	22,455.68
81107020	PERSONAS NATURALES(OASIS)	13,200.00	0.00	0.00	13,200.00
81107021	EMBAJADA DE ESPAÑA EN EL SALVADOR	448.51	0.00	0.00	448.51
81107022	CLUB DE LEONES CHALCHUAPA.	195.00	0.00	0.00	195.00
81107023	DONACION PICK UP JICA	15,000.00	0.00	0.00	15,000.00
81107024	FUSAL	600.00	0.00	0.00	600.00

Hospital Nacional de Chalchuapa

20/01/2016

BALANCE DE COMPROBACION

Pag. 5 de 8

Del 1 de Diciembre al 31 de Diciembre (Preliminar) del 2015
(EN DOLARES)

CODIGO	CONCEPTO	SALDO		HABER	SALDO ACUMULADO
		ANTERIOR	DEBE		
81107025	FUENTE JICA	1,215.00	0.00	0.00	1,215.00
81107026	FONDO DE INVERSION SOCIAL(FIS)	2,133.72	0.00	0.00	2,133.72
81107027	COMITE CONSULTA SOCIAL U. DE S.EI. PORVENIR	800.00	0.00	0.00	800.00
81109	Resultado Ejercicios Anteriores	(155,807.44)	0.00	0.00	(155,807.44)
81109009	RESULTADO DEL EJERCICIO 2005	136,160.89	0.00	0.00	136,160.89
81109010	RESULTADO DEL EJERCICIO 2006	(361,180.30)	0.00	0.00	(361,180.30)
81109011	RESULTADO DEL EJERCICIO 2007	73,455.71	0.00	0.00	73,455.71
81109012	RESULTADO DEL EJERCICIO 2008	(85,594.31)	0.00	0.00	(85,594.31)
81109013	RESULTADO DEL EJERCICIO 2009	(47,311.61)	0.00	0.00	(47,311.61)
81109014	RESULTADO DEL EJERCICIO 2010	(36,066.22)	0.00	0.00	(36,066.22)
81109015	RESULTADO DEL EJERCICIO 2011	104,911.54	0.00	0.00	104,911.54
81109016	RESULTADO DEL EJERCICIO 2012	221,352.03	0.00	0.00	221,352.03
81109017	RESULTADO DEL EJERCICIO 2013	181,725.64	0.00	0.00	181,725.64
81109018	RESULTADO DEL EJERCICIO 2014	(343,260.81)	0.00	0.00	(343,260.81)
81111	Resultado Ejercicio Corriente	0.00	0.00	0.00	0.00
81111999	Resultado Ejercicio Corriente	0.00	0.00	0.00	0.00
81113	Superávit por Revaluaciones	4,414,607.01	0.00	0.00	4,414,607.01
81113001	Superávit por Revaluaciones	4,414,607.01	0.00	0.00	4,414,607.01
83	Gastos de Gestión	3,919,603.29	194,674.97	(33.20)	4,114,311.46
833	Gastos en Personal	2,677,003.82	0.00	0.00	2,677,003.82
83301	Remuneraciones Personal Permanente	2,419,635.77	0.00	0.00	2,419,635.77
83301001	Sueldos	2,354,457.82	0.00	0.00	2,354,457.82
83301003	Aguinaldos	65,177.95	0.00	0.00	65,177.95
83307	Contrib. Patronales a Inst. de Seguridad Social Pública	133,836.18	0.00	0.00	133,836.18
83307001	Por Remuneraciones Permanentes	133,836.18	0.00	0.00	133,836.18
83309	Contrib. Patronales a Inst de Seguridad Social Privadas	119,451.47	0.00	0.00	119,451.47
83309001	Por Remuneraciones Permanentes	119,451.47	0.00	0.00	119,451.47
83313	Indemnizaciones	4,080.40	0.00	0.00	4,080.40
83313001	Al Personal de Servicios Permanentes	4,080.40	0.00	0.00	4,080.40
834	Gastos en Bienes de Consumo y Servicios	1,227,364.20	32,759.16	(33.20)	1,260,156.56
83401	Productos Alimenticios, Agropecuarios y Forestales	77,603.38	0.00	0.00	77,603.38
83401001	Productos Alimenticios para Personas	77,603.38	0.00	0.00	77,603.38
83403	Productos Textiles y Vestuarios	18,976.01	0.00	0.00	18,976.01
83403001	Productos Textiles y Vestuarios	18,976.01	0.00	0.00	18,976.01
83405	Materiales de Oficina, Productos de Papel e Impresos	12,839.54	0.00	0.00	12,839.54
83405001	Productos de Papel y Cartón	10,720.90	0.00	0.00	10,720.90
83405002	Materiales de Oficina	2,118.64	0.00	0.00	2,118.64
83409	Productos Químicos, Combustibles y Lubrificantes	493,024.05	16,630.35	0.00	509,654.40
83409001	Productos Químicos	83,579.07	540.12	0.00	84,119.19
83409002	Productos Farmacéuticos y Medicinales	343,876.30	0.00	0.00	343,876.30

Hospital Nacional de Chalcuapa
BALANCE DE COMPROBACION
Del 1 de Diciembre al 31 de Diciembre (Preliminar) del 2015
(EN DOLARES)

20/01/2016
 Pag. 6 de 8

CODIGO	CONCEPTO	SALDO		SALDO	
		ANTERIOR	DEBE		HABER
83409003	Combustibles y Lubrificantes	42,376.45	2,704.40	0.00	45,080.85
83409005	Oxígeno	23,192.23	13,385.83	0.00	36,578.06
83411	Minerales y Productos Derivados	2,772.35	0.00	0.00	2,772.35
83411001	Minerales no Metálicos y Productos Derivados	1,662.56	0.00	0.00	1,662.56
83411002	Minerales Metálicos y Productos Derivados	1,109.79	0.00	0.00	1,109.79
83413	Materiales de Uso o Consumo	127,629.03	15,666.94	(33.20)	143,329.17
83413001	Materiales e Instrumental de Laboratorios y Uso Médico	119,507.42	13,645.99	(33.20)	133,186.61
83413002	Materiales Informáticos	5,610.58	2,020.95	0.00	7,631.53
83413004	Materiales Eléctricos	2,511.03	0.00	0.00	2,511.03
83415	Bienes de Uso y Consumo Diverso	21,042.67	461.87	0.00	21,504.54
83415001	Herramientas, Repuestos y Accesorios	10,528.81	461.87	0.00	10,990.68
83415099	Bienes de Uso y Consumo Diversos	10,513.86	0.00	0.00	10,513.86
83417	Servicios Básicos	58,442.67	0.00	0.00	58,442.67
83417001	Servicios de Energía Eléctrica	49,347.17	0.00	0.00	49,347.17
83417002	Servicios de Agua	2,421.60	0.00	0.00	2,421.60
83417003	Servicios de Telecomunicaciones	6,673.90	0.00	0.00	6,673.90
83419	Mantenimiento y Reparación	6,927.11	0.00	0.00	6,927.11
83419001	Mantenimientos y Reparaciones de Bienes Muebles	2,978.21	0.00	0.00	2,978.21
83419002	Mantenimientos y Reparaciones de Vehículos	3,673.90	0.00	0.00	3,673.90
83419003	Mantenimientos y Reparaciones de Bienes Inmuebles	275.00	0.00	0.00	275.00
83421	Servicios Comerciales	96,254.47	0.00	0.00	96,254.47
83421003	Servicios de Vigilancia	28,500.00	0.00	0.00	28,500.00
83421004	Servicios de Limpiezas y Fumigaciones	66,825.00	0.00	0.00	66,825.00
83421006	Servicios de Laboratorios	929.47	0.00	0.00	929.47
83423	Otros Servicios y Arrendamientos Diversos	53,056.49	0.00	0.00	53,056.49
83423099	Servicios Generales y Arrendamientos Diversos	53,056.49	0.00	0.00	53,056.49
83425	Arrendamientos y Derechos	3,522.11	0.00	0.00	3,522.11
83425001	De Bienes Muebles	3,522.11	0.00	0.00	3,522.11
83427	Pasajes y Viáticos	2,035.00	0.00	0.00	2,035.00
83427003	Viáticos por Comisión Interna	2,035.00	0.00	0.00	2,035.00
83429	Servicios Técnicos y Profesionales	253,239.32	0.00	0.00	253,239.32
83429001	Servicios Médicos	241,240.20	0.00	0.00	241,240.20
83429003	Servicios Jurídicos	11,999.12	0.00	0.00	11,999.12
835	Gastos en Bienes Capitalizables	4,068.69	3,719.88	0.00	7,788.57
83507	Maquinaria, Equipo y Mobiliario Diverso	4,068.69	3,719.88	0.00	7,788.57
83507004	Herramientas y Repuestos Principales	4,068.69	3,719.88	0.00	7,788.57
836	Gastos Financieros y Otros	2,405.73	0.00	0.00	2,405.73
83601	Primas y Gastos por Seguros y Comisiones Bancarias	1,402.10	0.00	0.00	1,402.10
83601001	Primas y Gastos de Seguros de Personas	596.64	0.00	0.00	596.64
83601002	Primas y Gastos de Seguros de Bienes	805.46	0.00	0.00	805.46

Hospital Nacional de Chalchupapa
BALANCE DE COMPROBACION
Del 1 de Diciembre al 31 de Diciembre (Preliminar) del 2015
(EN DOLARES)



20/01/2016
Pag. 7 de 8

CODIGO	CONCEPTO	SALDO		SALDO	
		ANTERIOR	DEBE		HABER
83603	Impuestos, Tasas y Derechos	1,003.63	0.00	0.00	1,003.63
83603099	Impuestos, Tasas y Derechos Diversos	1,003.63	0.00	0.00	1,003.63
837	Gastos en Transferencias Otorgadas	7,360.29	0.00	0.00	7,360.29
83799	Transferencias entre Dependencias Institucionales	7,360.29	0.00	0.00	7,360.29
83799002	DEPARTAMENTAL DE SALUD SANTA ANA	540.00	0.00	0.00	540.00
83799003	UNIDAD DE SALUD EL COCO	102.90	0.00	0.00	102.90
83799004	UNIDAD DE SALUD CHALCHUPAPA.	183.52	0.00	0.00	183.52
83799008	UNIDAD DE SALUD ATQUIZAYA	232.80	0.00	0.00	232.80
83799010	UNIDAD DE SALUD SAN LORENZO	114.00	0.00	0.00	114.00
83799011	REGION METROPOLITANA	505.97	0.00	0.00	505.97
83799013	CIUDAD MUJER SANTA ANA	383.88	0.00	0.00	383.88
83799014	UNIDAD DE SALUD CARLOS DIAZ DEL PINAL(SANTA TECLA)	765.30	0.00	0.00	765.30
83799015	UNIDAD DE SALUD DE TURIN	18.00	0.00	0.00	18.00
83799016	UNIDAD DE SALUD EL REFUGIO	15.60	0.00	0.00	15.60
83799850	HOSPITAL NACIONAL BENJAMIN BLOOM	81.25	0.00	0.00	81.25
83799854	JOSPITAL NACIONAL ROSALES	34.50	0.00	0.00	34.50
83799857	HOSPITAL NACIONAL PSIQUIATRICO DR.JOSE MOLINA MARTINEZ	41.94	0.00	0.00	41.94
83799859	HOSPITAL NACIONAL SAN JUAN DE DIOS SANTA ANA	870.29	0.00	0.00	870.29
83799860	HOSPITAL FRANCISCO MENEDEZ AHUACHAPAN	1,701.00	0.00	0.00	1,701.00
83799862	HOSPITAL NACIONAL CHALATENANGO	270.00	0.00	0.00	270.00
83799863	HOSPITAL NACIONAL SAN RAFAEL	12.00	0.00	0.00	12.00
83799865	HOSPITAL NACIONAL SANTA TERESA (ZACATECOLUCA)	73.80	0.00	0.00	73.80
83799866	HOSPITAL NACIONAL SAN JUAN DE DIOS SAN MIGUEL	384.00	0.00	0.00	384.00
83799874	HOSPITAL MONSEÑOR OSCAR ARNULFO ROMERO CIUDAD BARRIOS	57.00	0.00	0.00	57.00
83799877	HOSPITAL (SIBASI) METAPAN	962.94	0.00	0.00	962.94
83799883	HOSPITAL NACIONAL DE SUCHITOTO	9.60	0.00	0.00	9.60
838	Costos de Ventas y Cargos Calculados	1,400.56	159,113.12	0.00	159,513.68
83806	Gastos por Descargo de Bienes de Larga Duración	1,400.56	263.56	0.00	1,664.12
83806001	Gastos por Descargo de Bienes de Larga Duración	1,400.56	263.56	0.00	1,664.12
83815	Depreciación de Bienes de Uso	0.00	157,849.56	0.00	157,849.56
83815002	DEPRECIACION EQUIPO DE TRANSPORTE	0.00	9,830.33	0.00	9,830.33
83815003	DEPRECIACION EQUIPO MEDICO QUIRURGICO Y DE LABORATORIO	0.00	125,813.19	0.00	125,813.19
83815004	DEPRECIACION EQUIPO Y MOBILIARIO DIVERSO	0.00	3,745.77	0.00	3,745.77
83815006	DEPRECIACION EQUIPOS INFORMATICOS	0.00	1,432.76	0.00	1,432.76
83815008	DEPRECIACION EDIFICIO E INFRAESTRUCTURA	0.00	17,027.51	0.00	17,027.51
839	Gastos de Actualizaciones y Ajustes	0.00	82.81	0.00	82.81
83955	Ajustes de Ejercicios Anteriores	0.00	82.81	0.00	82.81
83955001	Ajustes de Ejercicios Anteriores	0.00	82.81	0.00	82.81
85	Ingresos de Gestión	3,987,640.59	3.25	2,522.51	3,990,159.85
855	Ingresos Financieros y Otros	3,600.00	0.00	0.00	3,600.00

Hospital Nacional de Chalchuapa
BALANCE DE COMPROBACION
Del 1 de Diciembre al 31 de Diciembre (Preliminar) del 2015
(EN DOLARES)

20/01/2016
 Pag. 8 de 8

CODIGO	CONCEPTO	SALDO ANTERIOR	DEBE	HABER	SALDO ACUMULADO
85509	Arrendamiento de Bienes	3,600.00	0.00	0.00	3,600.00
85509002	Arrendamientos de Bienes Inmuebles	3,600.00	0.00	0.00	3,600.00
856	Ingresos por Transferencias Corrientes Recibidas	3,902,958.51	0.00	1,844.19	3,904,802.70
85605	Transferencias Corrientes del Sector Público	3,498,402.33	0.00	2,065.95	3,500,468.28
85605853	Ministerio de Salud Pública y Asistencia Social	3,498,402.33	0.00	2,065.95	3,500,468.28
85699	Transferencias entre Dependencias Institucionales	404,556.18	0.00	(221.76)	404,334.42
85699001	Transferencias entre Dependencias Institucionales	235,127.15	0.00	414.00	235,541.15
85699009	REGION OCCIDENTAL DE SALUD	15.49	0.00	0.00	15.49
85699010	LABORATORIO CENTRAL	664.32	0.00	0.00	664.32
85699853	TRANF.ENTRE DEPEND. INST. MINIST. DE SALUD	168,557.07	0.00	(635.76)	167,921.31
85699859	HOSPITAL SAN JUAN DE DIOS SANTA ANA	192.15	0.00	0.00	192.15
858	Ingresos por Ventas de Bienes y Servicios	71,143.14	0.00	0.00	71,143.14
85807	Venta de Servicios Públicos	71,143.14	0.00	0.00	71,143.14
85807002	Servicios de Educacion Y Salud	71,143.14	0.00	0.00	71,143.14
859	Ingresos por Actualizaciones y Ajustes	9,938.94	3.25	678.32	10,614.01
85909	Ingresos Diversos	2,648.98	0.00	0.00	2,648.98
85909099	Ingresos Diversos	2,648.98	0.00	0.00	2,648.98
85955	Ajustes de Ejercicios Anteriores	7,289.96	3.25	678.32	7,965.03
85955001	Ajustes de Ejercicios Anteriores	7,289.96	3.25	678.32	7,965.03
	Sub Total Título	5,633,374.11	194,678.22	2,489.31	5,441,185.20
	Total	0.00	194,819.38	194,819.38	0.00



Hospital Nacional de Chalchuapa
ESTADO DE RENDIMIENTO ECONOMICO
Del 1 de Enero al 31 de Diciembre (Preliminar) del 2015
(EN DOLARES)

GASTOS DE GESTION	CORRIENTE	ANTERIOR	INGRESOS DE GESTION	CORRIENTE	ANTERIOR
Gastos en Personal	2,677,003.82	0.00	Ingresos Financieros y Otros	3,600.00	0.00
Remuneraciones Personal Permanente	2,419,635.77	0.00	Arrendamiento de Bienes	3,600.00	0.00
Sueldos	2,354,457.82	0.00	Arrendamientos de Bienes Inmuebles	3,600.00	0.00
Aguinaldos	65,177.95	0.00	Ingresos por Transferencias Corrientes Recibidas	3,904,802.70	0.00
Contrib. Patronales a Inst. de Seguridad Social Pública	133,836.18	0.00	Transferencias Corrientes del Sector Público	3,500,468.28	0.00
Por Remuneraciones Permanentes	133,836.18	0.00	Ministerio de Salud Pública y Asistencia Social	3,500,468.28	0.00
Contrib. Patronales a Inst de Seguridad Social Privadas	119,451.47	0.00	Transferencias entre Dependencias Institucionales	404,334.42	0.00
Por Remuneraciones Permanentes	119,451.47	0.00	Transferencias entre Dependencias Institucionales	235,541.15	0.00
Indemnizaciones	4,080.40	0.00	REGION OCCIDENTAL DE SALUD	15.49	0.00
Al Personal de Servicios Permanentes	4,080.40	0.00	LABORATORIO CENTRAL	664.32	0.00
Gastos en Bienes de Consumo y Servicios	1,260,156.56	0.00	TRANF.ENTRE DEPEND.INST.MINIST.DE SALUD	167,921.31	0.00
Productos Alimenticios, Agropecuarios y Forestales	77,603.38	0.00	HOSPITAL SAN JUAN DE DIOS SANTA ANA	192.15	0.00
Productos Alimenticios para Personas	77,603.38	0.00	Ingresos por Ventas de Bienes y Servicios	71,143.14	0.00
Productos Textiles y Vestuarios	18,976.01	0.00	Venta de Servicios Públicos	71,143.14	0.00
Productos Textiles y Vestuarios	18,976.01	0.00	Servicios de Educación y Salud	71,143.14	0.00
Materiales de Oficina, Productos de Papel e Impresos	12,839.54	0.00	Ingresos por Actualizaciones y Ajustes	10,614.01	0.00
Productos de Papel y Cartón	10,720.90	0.00	Ingresos Diversos	2,648.98	0.00
Materiales de Oficina	2,118.64	0.00	Ingresos Diversos	2,648.98	0.00
Productos Químicos, Combustibles y Lubricantes	509,654.40	0.00	Ajustes de Ejercicios Anteriores	7,965.03	0.00
Productos Químicos	84,119.19	0.00	Ajustes de Ejercicios Anteriores	7,965.03	0.00
Productos Farmacéuticos y Medicinales	343,876.30	0.00	SUB TOTAL INGRESOS	3,990,159.85	0.00
Combustibles y Lubricantes	45,080.85	0.00	RESULTADO DEL EJERCICIO	124,151.61	0.00
Oxígeno	36,578.06	0.00	TOTAL DE INGRESOS DE GESTION	4,114,311.46	0.00
Minerales y Productos Derivados	2,772.35	0.00			
Minerales no Metálicos y Productos Derivados	1,662.56	0.00			
Minerales Metálicos y Productos Derivados	1,109.79	0.00			
Materiales de Uso o Consumo	143,329.17	0.00			
Materiales e Instrumental de Laboratorios y Uso Médico	133,186.61	0.00			
Materiales Informáticos	7,631.53	0.00			
Materiales Eléctricos	2,511.03	0.00			
Bienes de Uso y Consumo Diverso	21,504.54	0.00			
Herramientas, Repuestos y Accesorios	10,990.68	0.00			
Bienes de Uso y Consumo Diversos	10,513.86	0.00			
Servicios Básicos	58,442.67	0.00			
Servicios de Energía Eléctrica	49,347.17	0.00			
Servicios de Agua	2,421.60	0.00			

Hospital Nacional de Chalchuapa
ESTADO DE RENDIMIENTO ECONOMICO
Del 1 de Enero al 31 de Diciembre (Preliminar) del 2015
(EN DOLARES)


GASTOS DE GESTION	CORRIENTE	ANTERIOR
Servicios de Telecomunicaciones	6,673.90	0.00
Mantenimiento y Reparación	6,927.11	0.00
Mantenimientos y Reparaciones de Bienes Muebles	2,978.21	0.00
Mantenimientos y Reparaciones de Vehículos	3,673.90	0.00
Mantenimientos y Reparaciones de Bienes Inmuebles	275.00	0.00
Servicios Comerciales	96,254.47	0.00
Servicios de Vigilancia	28,500.00	0.00
Servicios de Limpiezas y Fumigaciones	66,825.00	0.00
Servicios de Laboratorios	929.47	0.00
Otros Servicios y Arrendamientos Diversos	53,056.49	0.00
Servicios Generales y Arrendamientos Diversos	53,056.49	0.00
Arrendamientos y Derechos	3,522.11	0.00
De Bienes Muebles	3,522.11	0.00
Pasajes y Viáticos	2,035.00	0.00
Viáticos por Comisión Interna	2,035.00	0.00
Servicios Técnicos y Profesionales	253,239.32	0.00
Servicios Médicos	241,240.20	0.00
Servicios Jurídicos	11,999.12	0.00
Gastos en Bienes Capitalizables	7,788.57	0.00
Maquinaria, Equipo y Mobiliario Diverso	7,788.57	0.00
Herramientas y Repuestos Principales	7,788.57	0.00
Gastos Financieros y Otros	2,405.73	0.00
Primas y Gastos por Seguros y Comisiones Bancarias	1,402.10	0.00
Primas y Gastos de Seguros de Personas	596.64	0.00
Primas y Gastos de Seguros de Bienes	805.46	0.00
Impuestos, Tasas y Derechos	1,003.63	0.00
Impuestos, Tasas y Derechos Diversos	1,003.63	0.00
Gastos en Transferencias Otorgadas	7,360.29	0.00
Transferencias entre Dependencias Institucionales	7,360.29	0.00
DEPARTAMENTAL DE SALUD SANTA ANA	540.00	0.00
UNIDAD DE SALUD EL COCO	102.90	0.00
UNIDAD DE SALUD CHALCHUAPA.	183.52	0.00
UNIDAD DE SALUD ATQUIZAYA	232.80	0.00
UNIDAD DE SALUD SAN LORENZO	114.00	0.00
REGION METROPOLITANA	505.97	0.00
CIUDAD MUJER SANTA ANA	383.88	0.00
UNIDAD DE SALUD CARLOS DIAZ DEL PINAL(SANTA TECLA	765.30	0.00

Hospital Nacional de Chalchuapa
ESTADO DE RENDIMIENTO ECONOMICO
Del 1 de Enero al 31 de Diciembre (Preliminar) del 2015
(EN DOLARES)

GASTOS DE GESTION	CORRIENTE	ANTERIOR
UNIDAD DE SALUD DE TURIN	18.00	0.00
UNIDAD DE SALUD EL REFUGIO	15.60	0.00
HOSPITAL NACIONAL BENJAMIN BLOOM	81.25	0.00
JOSPITAL NACIONAL ROSALES	34.50	0.00
HOSPITAL NACIONAL PSIQUIATRICO DR.JOSE MOLINA MAF	41.94	0.00
HOSPITAL NACIONAL SAN JUAN DE DIOS SANTA ANA	870.29	0.00
HOSPITAL FRANCISCO MENENDEZ AHUACHAPAN	1,701.00	0.00
HOSPITAL NACIONAL CHALATENANGO	270.00	0.00
HOSPITAL NACIONAL SAN RAFAEL	12.00	0.00
HOSPITAL NACIONAL SANTA TERESA (ZACATECOLUCA)	73.80	0.00
HOSPITAL NACIONAL SAN JUAN DE DIOS SAN MIGUEL	384.00	0.00
HOSPITAL MONSEÑOR OSCAR ARNULFO ROMERO CIUDAD I	57.00	0.00
HOSPITAL (SIBASI) METAPAN	962.94	0.00
HOSPITAL NACIONAL DE SUCHITOTO	9.60	0.00
Costos de Ventas y Cargos Calculados	159,513.68	0.00
Gastos por Descargo de Bienes de Larga Duración	1,664.12	0.00
Gastos por Descargo de Bienes de Larga Duración	1,664.12	0.00
Depreciación de Bienes de Uso	157,849.56	0.00
DEPRECIACION EQUIPO DE TRANSPORTE	9,830.33	0.00
DEPRECIACION EQUIPO MEDICO QUIRURGICO Y DE LABOR	125,813.19	0.00
DEPRECIACION EQUIPO Y MOBILIARIO DIVERSO	3,745.77	0.00
DEPRECIACION EQUIPOS INFORMATICOS	1,432.76	0.00
DEPRECIACION EDIFICIO E INFRAESTRUCTURA	17,027.51	0.00
Gastos de Actualizaciones y Ajustes	82.81	0.00
Ajustes de Ejercicios Anteriores	82.81	0.00
Ajustes de Ejercicios Anteriores	82.81	0.00
SUB TOTAL GASTOS	4,114,311.46	0.00

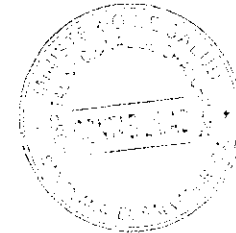
F.

JEFE UFI



F.

CONTADOR



Hospital Nacional de Chalchuapa
ESTADO DE SITUACION FINANCIERA
 al 31 de Diciembre (Preliminar) del 2015
 (EN DOLARES)

20/01/2016
 Pag. 1 de 5

RECURSOS	Parcial	Total
Fondos		124,753.59
Disponibilidades	20,070.51	
Bancos Comerciales M/D	4.15	
Banco Comerciales M	4.15	
Fondos Depósitos en Tesoro Público	20,066.36	
Fondos en Depósitos en Tesoro Público	20,066.36	
Anticipos de Fondos	200.00	
Anticipos a Empleados	200.00	
Anticipos a Empleados	200.00	
Deudores Monetarios	104,483.08	
D.M. x Transferencias Corrientes Recibidas	104,483.08	
Ministerio de Salud Pública y Asistencia Social	104,483.08	
Inversiones Financieras		0.00
Deudores Financieros	0.00	
Inversiones en Existencias		195,883.26
Existencias Institucionales	195,883.26	
Productos Textiles y Vestuarios	5,094.02	
Productos Textiles y Vestuarios	5,094.02	
Materiales de Oficina, Productos de Papel e Impresos	4,125.75	
Productos de Papel y Cartón	3,677.82	
Materiales de Oficina	447.93	
Productos Químicos, Combustibles y Lubrificantes	97,541.15	
Productos Químicos	13,506.66	
Productos Farmacéuticos y Medicinales	63,255.19	
Combustibles y Lubrificantes	20,059.30	
Oxígeno	720.00	
Materiales de Uso o Consumo	86,662.61	
Materiales e Instrumental de Laboratorios y Uso Médico	83,256.89	
Materiales Informáticos	3,182.80	
Materiales Eléctricos	222.92	
Bienes de Uso y Consumo Diversos	2,459.73	
Bienes de Uso y Consumo Diversos	2,459.73	
Inversiones en Bienes de Uso		5,250,356.84
Bienes Depreciables	2,444,549.24	
Bienes Inmuebles	2,076,644.90	
Edificios e Instalaciones	2,076,644.90	
Equipos Médicos y de Laboratorios	1,319,334.32	
Equipos Médicos y de Laboratorios	1,319,334.32	
Equipo de Transporte, Tracción y Elevación	176,454.71	
Vehículos de Transporte	176,454.71	
Maquinaria, Equipo y Mobiliario Diverso	362,422.90	
Mobiliarios	46,618.39	
Maquinarias y Equipos	99,917.29	
Equipos Informáticos	38,097.21	
Herramientas y Repuestos Principales	677.00	

Hospital Nacional de Chaltchuapa
ESTADO DE SITUACION FINANCIERA
 al 31 de Diciembre (Preliminar) del 2015
 (EN DOLARES)

RECURSOS	Parcial	Total
Bienes Muebles Diversos	177,113.01	
Depreciación Acumulada	(1,490,307.59)	
Bienes Inmuebles	(83,947.37)	
equipos informaticos	(4,967.96)	
Equipos Médicos y de Laboratorios	(962,480.16)	
Equipo de Transporte, Tracción y Elevación	(85,179.69)	
Maquinaria, Equipo y Mobiliario Diverso	(302,649.88)	
DEPRECIACION EDIFICIO HOSPITAL	(51,082.53)	
Bienes no Depreciables	2,805,807.60	
Bienes Inmuebles	2,805,807.60	
Terrenos	2,805,807.60	
TOTAL RECURSOS		5,570,993.69

Hospital Nacional de Chalchuapa
ESTADO DE SITUACION FINANCIERA
 al 31 de Diciembre (Preliminar) del 2015
 (EN DOLARES)

20/01/2016
 Pag. 3 de 5

OBLIGACIONES	Parcial	Total
Deuda Corriente	19,374.89	123,944.03
Depósitos de Terceros	19,374.89	
Depósitos Ajenos	0.02	
Embargos Judiciales	19,374.87	
Acreedores Monetarios	104,569.14	
A. M. x Remuneraciones	33,157.52	
Remuneraciones	18,894.62	
Instituto Salvadoreño del Seguro Social (ISSS)	14,262.90	
A.M. x Adquisiciones de Bienes y Servicios	68,675.16	
Adquisiciones de Bienes y Servicios	67,016.88	
Administración Nacional de Acueductos y Alcantarillados (ANDA)	403.60	
Tesoro Público (DGT)	1,254.68	
A.M. x Gastos Financieros y Otros	805.46	
Gastos Financieros y Otros	798.33	
TESORO PUBLICO (DGT)	7.13	
A.M. x Inversiones en Activos Fijos	1,931.00	
Inversiones en Activos Fijos	1,924.84	
Tesoro Público (DGT)	6.16	
Financiamiento de Terceros		5,864.46
Acreedores Financieros		5,864.46
Acreedores Monetarios por Pagar	3,144.75	
AMP X A.M. x Operaciones de Ejercicios Anteriores	3,144.75	
Obligaciones por Bienes Recibidos	2,719.71	
Obligaciones por Bienes Recibidos en Administración	2,719.71	
Patrimonio Estatal		5,565,336.81
Patrimonio	5,565,336.81	
Patrimonio Instituciones Descentralizadas	260,236.96	
Patrimonio a Instituciones descentralizadas	670,351.46	
PATRIMONIO FDO.ACT.ESPECIALES	9,715.60	
RESULTADO DEL EJERCICIO 1997	(166,774.69)	
RESULTADO DEL EJERCICIO 1998	(79,157.87)	
RESULTADO DEL EJERCICIO 1999	(271,966.90)	
RESULTADO DE EJERCICIO 2000	(63,181.18)	
RESULTADO DEL EJERCICIO 2001	(29,849.95)	
RESULTADO DEL EJERCICIO 2002	(112,579.92)	
RESULTADO DEL EJERCICIO 2003	125,901.92	
RESULTADO DEL EJERCICIO 2004	178,200.05	
CORRECCION RESULTADO 2005	(421.56)	
Donaciones y Legados Bienes Corporales	1,046,300.28	
Donaciones y Legados Bienes Corporales	334,561.64	
Donaciones Ambulancias	107,197.62	
Equipo Méd Quirúrgico proyec.España	337,333.48	
Donación Club Rotario Santa ana	27,589.88	
Donación Ministerio de Salud	6,138.24	

Hospital Nacional de Chalchuapa
ESTADO DE SITUACION FINANCIERA
al 31 de Diciembre (Preliminar) del 2015
(EN DOLARES)

20/01/2016
Pag. 4 de 5


OBLIGACIONES	Parcial	Total
Donación Equipo Informático MSPAS	1,662.69	
DONACION EQ.LAVAND.SECADO.	117,286.37	
PICK UP PLACA N° 17014	14,826.00	
VEHICULO DAEWOO PLACA N° 16017	2,500.00	
VEHICULO NISSAN PLACA 5864 AÑO 93	2,800.00	
Donación Electrocardiógrafo PAUL ALLENZA	2,000.00	
Donación Proyector Digital Japon JICA	2,560.00	
Donación Equipo Informático Japon JICA	1,154.00	
CPU (GOBIERNO DE SUECIA)	1,535.32	
BANCO MUNDIAL	11,714.29	
CUERPO DE PAZ	5,192.86	
ARZOBISPADO	11,342.84	
FUNTER	2,857.14	
BCIE	22,455.68	
PERSONAS NATURALES(OASIS)	13,200.00	
EMBAJADA DE ESPAÑA EN EL SALVADOR	448.51	
CLUB DE LEONES CHALCHUAPA.	195.00	
DONACION PICK UP JICA	15,000.00	
FUSAL	600.00	
FUENTE JICA	1,215.00	
FONDO DE INVERSION SOCIAL(FTS)	2,133.72	
COMITE CONSULTA SOCIAL U. DE S.EL PORVENIR	800.00	
Resultado Ejercicios Anteriores	(155,807.44)	
RESULTADO DEL EJERCICIO 2005	136,160.89	
RESULTADO DEL EJERCICIO 2006	(361,180.30)	
RESULTADO DEL EJERCICIO 2007	73,455.71	
RESULTADO DEL EJERCICIO 2008	(85,594.31)	
RESULTADO DEL EJERCICIO 2009	(47,311.61)	
RESULTADO DEL EJERCICIO 2010	(36,066.22)	
RESULTADO DEL EJERCICIO 2011	104,911.54	
RESULTADO DEL EJERCICIO 2012	221,352.03	
RESULTADO DEL EJERCICIO 2013	181,725.64	
RESULTADO DEL EJERCICIO 2014	(343,260.81)	
Superávit por Revaluaciones	4,414,607.01	
Superávit por Revaluaciones	4,414,607.01	


Hospital Nacional de Chalchuapa
ESTADO DE SITUACION FINANCIERA
al 31 de Diciembre (Preliminar) del 2015
(EN DOLARES)

OBLIGACIONES	Parcial	Total
RESULTADO DEL EJERCICIO	(124,151.61)	(124,151.61)
TOTAL OBLIGACIONES		5,570,993.69

F. 
JEFE UFI



F. 
CONTADOR



FLUJO DE FONDOS -COMPOSICION-

Del 1 de Enero al 31 de Diciembre (Preliminar) del 2015

(EN DOLARES)

FUENTES	CORRIENTE	ANTERIOR
OPERACIONAL	3,603,113.56	0.00
D.M. x Venta de Bienes y Servicios	71,143.14	0.00
D.M. x Ingresos Financieros y Otros	6,248.98	0.00
D.M. x Transferencias Corrientes Recibidas	3,393,919.25	0.00
D.M. x Operaciones de Ejercicios Anteriores	131,802.19	0.00
NO OPERACIONAL	43,123.51	0.00
Depósitos Ajenos	6,878.11	0.00
Depósitos Retenciones Fiscales	31,646.06	0.00
Anticipo de Impuesto Retenido IVA	4,599.34	0.00
TOTAL FUENTES	3,646,237.07	0.00


USOS	CORRIENTE	ANTERIOR
OPERACIONAL	3,603,028.55	0.00
A. M. x Remuneraciones	2,643,846.30	0.00
A.M. x Adquisiciones de Bienes y Servicios	816,389.47	0.00
A.M. x Gastos Financieros y Otros	1,600.27	0.00
A.M. x Inversiones en Activos Fijos	9,390.32	0.00
A.M. x Operaciones de Ejercicios Anteriores	131,802.19	0.00
NO OPERACIONAL	41,688.60	0.00
Depósitos Ajenos	5,357.14	0.00
Depósitos Retenciones Fiscales	31,646.06	0.00
Anticipo de Impuesto Retenido IVA	4,685.40	0.00
AUMENTO NETO DE DISPONIBILIDADES	1,519.92	0.00
TOTAL USOS	3,646,237.07	0.00

HOSPITAL NACIONAL DE CHALCHUAPA
ESTADO DE EJECUCION PRESUPUESTARIA DE EGRESOS
Reporte Acumulado Del 1 de Enero al 31 de Diciembre (Preliminar) del 2015
(EN DOLARES)

CODIGO	CONCEPTO	CREDITO PRESUPUESTARIO	DEVENGADO	SALDO PRESUPUESTARIO
51	Remuneraciones	2,678,616.00	2,677,003.82	1,612.18
511	Remuneraciones Permanentes	2,420,940.08	2,419,635.77	1,304.31
51101	Sueldos	2,355,366.03	2,354,457.82	908.21
51103	Aguinaldos	65,574.05	65,177.95	396.10
514	Contribuciones Patronales a Inst de Seg Social Públicas	133,982.97	133,836.18	146.79
51401	Por Remuneraciones Permanentes	133,982.97	133,836.18	146.79
515	Contribuciones Patronales a Inst de Seg Social Privadas	119,612.55	119,451.47	161.08
51501	Por Remuneraciones Permanentes	119,612.55	119,451.47	161.08
517	Indemnizaciones	4,080.40	4,080.40	0.00
51701	Al Personal de Servicios Permanentes	4,080.40	4,080.40	0.00
54	Adquisiciones de Bienes y Servicios	890,739.94	885,064.63	5,675.31
541	Bienes de Uso y Consumo	416,815.73	411,587.46	5,228.27
54101	Productos Alimenticios para Personas	77,623.38	77,603.38	20.00
54104	Productos Textiles y Vestuarios	10,653.86	10,653.86	0.00
54105	Productos de Papel y Cartón	10,916.30	10,916.30	0.00
54107	Productos Químicos	74,110.48	72,004.99	2,105.49
54108	Productos Farmacéuticos y Medicinales	10,740.50	10,740.50	0.00
54110	Combustibles y Lubricantes	49,570.00	49,570.00	0.00
54111	Minerales no Metálicos y Productos Derivados	1,662.56	1,662.56	0.00
54112	Minerales Metálicos y Productos Derivados	1,109.79	1,109.79	0.00
54113	Materiales e Instrumental de Laboratorios y uso Médico	128,785.51	128,785.51	0.00
54114	Materiales de Oficina	2,335.56	2,335.56	0.00
54115	Materiales Informáticos	4,543.73	3,944.73	599.00
54118	Herramientas, Repuestos y Accesorios	10,991.90	10,990.68	1.22
54119	Materiales Eléctricos	2,682.85	2,682.85	0.00
54123	Oxígeno	23,231.74	23,231.74	0.00
54199	Bienes de Uso y Consumo Diversos	7,857.57	5,355.01	2,502.56
542	Servicios Básicos	58,442.67	58,442.67	0.00
54201	Servicios de Energía Eléctrica	49,347.17	49,347.17	0.00
54202	Servicios de Agua	2,421.60	2,421.60	0.00
54203	Servicios de Telecomunicaciones	6,673.90	6,673.90	0.00
543	Servicios Generales y Arrendamientos	159,760.18	159,760.18	0.00
54301	Mantenimientos y Reparaciones de Bienes Muebles	2,978.21	2,978.21	0.00
54302	Mantenimientos y Reparaciones de Vehículos	3,673.90	3,673.90	0.00
54303	Mantenimientos y Reparaciones de Bienes Inmuebles	275.00	275.00	0.00
54306	Servicios de Vigilancia	28,500.00	28,500.00	0.00
54307	Servicios de Limpiezas y Fumigaciones	66,825.00	66,825.00	0.00

HOSPITAL NACIONAL DE CHALCHUAPA
ESTADO DE EJECUCION PRESUPUESTARIA DE EGRESOS
Reporte Acumulado Del 1 de Enero al 31 de Diciembre (Preliminar) del 2015
(EN DOLARES)

CODIGO	CONCEPTO	CREDITO		SALDO
		PRESUPUESTARIO	DEVENGADO	
54309	Servicios de Laboratorios	929.47	929.47	0.00
54316	Arrendamiento de Bienes Muebles	3,522.11	3,522.11	0.00
54399	Servicios Generales y Arrendamientos Diversos	53,056.49	53,056.49	0.00
544	Pasajes y Viáticos	2,035.00	2,035.00	0.00
54403	Viáticos por Comisión Interna	2,035.00	2,035.00	0.00
545	Consultorias, Estudios e Investigaciones	253,686.36	253,239.32	447.04
54501	Servicios Médicos	241,687.24	241,240.20	447.04
54503	Servicios Jurídicos	11,999.12	11,999.12	0.00
55	Gastos Financieros y Otros	2,405.74	2,405.73	0.01
555	Impuestos, Tasas y Derechos	1,003.63	1,003.63	0.00
55599	Impuestos, Tasas y Derechos Diversos	1,003.63	1,003.63	0.00
556	Seguros, Comisiones y Gastos Bancarios	1,402.11	1,402.10	0.01
55601	Primas y Gastos de Seguros de Personas	596.64	596.64	0.00
55602	Primas y Gastos de Seguros de Bienes	805.47	805.46	0.01
61	Inversiones en Activos Fijos	11,321.32	11,321.32	0.00
611	Bienes Muebles	11,321.32	11,321.32	0.00
61102	Maquinarias y Equipos	5,125.70	5,125.70	0.00
61108	Herramientas y Repuestos Principales	6,195.62	6,195.62	0.00
Total Rubro		3,583,083.00	3,575,795.50	7,287.50
Total Cuenta		3,583,083.00	3,575,795.50	7,287.50
Total Especifico		3,583,083.00	3,575,795.50	7,287.50



F. _____
JEFE UFI



F. _____
CONTADOR