

**Hospital Nacional de Chalchuapa**  
**BALANCE DE COMPROBACION**  
**Del 1 de Enero al 31 de Agosto del 2017**  
**(EN DOLARES)**

07/09/2017

Pag. 1 de 9

CODIGO	CONCEPTO	SALDO ANTERIOR	DEBE	HABER	SALDO ACUMULADO
<b>2</b>	<b>Recursos</b>	<b>5,484,731.18</b>	<b>7,546,406.78</b>	<b>7,510,502.15</b>	<b>5,520,635.81</b>
<b>21</b>	<b>Fondos</b>	<b>61,614.24</b>	<b>7,132,937.13</b>	<b>6,916,240.52</b>	<b>278,310.85</b>
<b>211</b>	<b>Disponibilidades</b>	<b>61,414.24</b>	<b>4,470,100.04</b>	<b>4,519,032.01</b>	<b>12,482.27</b>
21109	Bancos Comerciales M/D	42,055.15	4,465,938.66	4,504,366.49	3,627.32
21109001	Banco Comerciales M	42,055.15	4,465,938.66	4,504,366.49	3,627.32
21151	Fondos Depósitos en Tesoro Público	19,359.09	4,161.38	14,665.52	8,854.95
21151001	Fondos en Depósitos en Tesoro Público	19,359.09	4,161.38	14,665.52	8,854.95
<b>212</b>	<b>Anticipos de Fondos</b>	<b>200.00</b>	<b>0.00</b>	<b>0.00</b>	<b>200.00</b>
21201	Anticipos a Empleados	200.00	0.00	0.00	200.00
21201001	Anticipos a Empleados	200.00	0.00	0.00	200.00
<b>213</b>	<b>Deudores Monetarios</b>	<b>0.00</b>	<b>2,662,837.09</b>	<b>2,397,208.51</b>	<b>265,628.58</b>
21314	D.M. x Venta de Bienes y Servicios	0.00	28,323.94	28,323.94	0.00
21314012	INGRESOS CONVENIO ISSS Y MSPAS	0.00	28,323.94	28,323.94	0.00
21315	D.M. x Ingresos Financieros y Otros	0.00	6,567.16	6,567.16	0.00
21315002	ARRENDAMIENTO DE CAFETIN	0.00	2,400.00	2,400.00	0.00
21315009	ESTUDIANTES DE ENFERMERIA	0.00	640.00	640.00	0.00
21315010	PRACTICAS HOSP.UNASA	0.00	1,527.16	1,527.16	0.00
21315025	CAFETIN ALEX MENENDEZ	0.00	2,000.00	2,000.00	0.00
21315099	INGRESOS DIVERSOS	0.00	0.00	0.00	0.00
21316	D.M. x Transferencias Corrientes Recibidas	0.00	2,528,466.62	2,262,838.04	265,628.58
21316853	Ministerio de Salud Pública y Asistencia Social	0.00	2,528,466.62	2,262,838.04	265,628.58
21322	D.M. x Transferencias de Capital Recibidas	0.00	0.00	0.00	0.00
21322853	Ministerio de Salud Pública y Asistencia Social	0.00	0.00	0.00	0.00
21389	D.M. x Operaciones de Ejercicios Anteriores	0.00	99,479.37	99,479.37	0.00
21389001	D.M. x Operaciones de Ejercicios Anteriores	0.00	99,479.37	99,479.37	0.00
<b>22</b>	<b>Inversiones Financieras</b>	<b>138,795.06</b>	<b>932.96</b>	<b>100,891.97</b>	<b>38,836.05</b>
<b>225</b>	<b>Deudores Financieros</b>	<b>138,795.06</b>	<b>0.00</b>	<b>100,891.97</b>	<b>37,903.09</b>
22551	Deudores Monetarios por Percibir	138,795.06	0.00	100,891.97	37,903.09
22551616	DMP x D.M. x Transferencias Corrientes Recibidas	138,795.06	0.00	100,891.97	37,903.09
<b>226</b>	<b>Inversiones Intangibles</b>	<b>0.00</b>	<b>932.96</b>	<b>0.00</b>	<b>932.96</b>
22605	Seguros Pagados por Anticipado	0.00	932.96	0.00	932.96
22605002	Primas y Gastos de Seguros de Bienes	0.00	932.96	0.00	932.96
<b>23</b>	<b>Inversiones en Existencias</b>	<b>203,737.26</b>	<b>410,604.19</b>	<b>396,771.98</b>	<b>217,569.47</b>
<b>231</b>	<b>Existencias Institucionales</b>	<b>203,737.26</b>	<b>410,604.19</b>	<b>396,771.98</b>	<b>217,569.47</b>
23101	Productos Alimenticios Agropecuarios y Forestales	0.00	0.00	0.00	0.00
23101001	Productos Alimenticios para Personas	0.00	0.00	0.00	0.00
23103	Productos Textiles y Vestuarios	17,674.40	0.00	13,279.50	4,394.90
23103001	Productos Textiles y Vestuarios	17,674.40	0.00	13,279.50	4,394.90
23105	Materiales de Oficina, Productos de Papel e Impresos	3,637.81	2,665.04	5,519.54	783.31
23105001	Productos de Papel y Cartón	3,433.42	2,168.50	5,083.63	518.29

**Hospital Nacional de Chalchuapa**  
**BALANCE DE COMPROBACION**  
**Del 1 de Enero al 31 de Agosto del 2017**  
**(EN DOLARES)**

07/09/2017

Pag. 2 de 9

CODIGO	CONCEPTO	SALDO ANTERIOR	DEBE	HABER	SALDO ACUMULADO
23105002	Materiales de Oficina	204.39	496.54	435.91	265.02
23107	Productos de Cuero y Caucho	1,914.00	0.00	1,852.00	62.00
23107001	Productos de Cuero y Caucho	1,914.00	0.00	1,852.00	62.00
23109	Productos Químicos, Combustibles y Lubricantes	105,273.54	333,989.81	280,517.42	158,745.93
23109001	Productos Químicos	8,215.60	52,589.25	42,121.75	18,683.10
23109002	Productos Farmacéuticos y Medicinales	81,278.10	242,401.75	198,383.03	125,296.82
23109003	Combustibles y Lubricantes	15,779.84	17,280.00	21,376.28	11,683.56
23109005	Oxígeno	0.00	21,718.81	18,636.36	3,082.45
23113	Materiales de Uso o Consumo	71,186.33	68,496.29	90,441.10	49,241.52
23113001	Materiales e Instrumental de Laboratorios y Uso Médico	68,004.69	64,643.99	88,171.57	44,477.11
23113002	Materiales Informáticos	2,946.31	3,433.62	1,933.72	4,446.21
23113004	Materiales Eléctricos	235.33	418.68	335.81	318.20
23115	Bienes de Uso y Consumo Diversos	4,051.18	5,453.05	5,162.42	4,341.81
23115001	Herramientas, Repuestos y Accesorios	0.00	1,293.30	0.00	1,293.30
23115099	Bienes de Uso y Consumo Diversos	4,051.18	4,159.75	5,162.42	3,048.51
<b>24</b>	<b>Inversiones en Bienes de Uso</b>	<b>5,080,584.62</b>	<b>1,932.50</b>	<b>96,597.68</b>	<b>4,985,919.44</b>
<b>241</b>	<b>Bienes Depreciables</b>	<b>2,274,777.02</b>	<b>1,932.50</b>	<b>96,597.68</b>	<b>2,180,111.84</b>
24101	Bienes Inmuebles	2,076,644.90	0.00	0.00	2,076,644.90
24101001	Edificios e Instalaciones	2,076,644.90	0.00	0.00	2,076,644.90
24115	Equipos Médicos y de Laboratorios	1,013,990.40	1,300.00	0.00	1,015,290.40
24115001	Equipos Médicos y de Laboratorios	1,013,990.40	1,300.00	0.00	1,015,290.40
24117	Equipo de Transporte, Tracción y Elevación	176,454.71	0.00	0.00	176,454.71
24117001	Vehículos de Transporte	176,454.71	0.00	0.00	176,454.71
24119	Maquinaria, Equipo y Mobiliario Diverso	330,517.38	632.50	0.00	331,149.88
24119001	Mobiliarios	9,496.54	0.00	0.00	9,496.54
24119002	Maquinarias y Equipos	117,640.79	0.00	0.00	117,640.79
24119004	Equipos Informáticos	25,590.04	632.50	0.00	26,222.54
24119005	Herramientas y Repuestos Principales	677.00	0.00	0.00	677.00
24119099	Bienes Muebles Diversos	177,113.01	0.00	0.00	177,113.01
24199	Depreciación Acumulada	1,322,830.37	0.00	96,597.68	1,419,428.05
24199001	Bienes Inmuebles	83,947.37	0.00	0.00	83,947.37
24199002	equipos informaticos	19,268.44	0.00	0.00	19,268.44
24199015	Equipos Médicos y de Laboratorios	807,570.23	0.00	0.00	807,570.23
24199017	Equipo de Transporte, Tracción y Elevación	95,010.02	0.00	0.00	95,010.02
24199019	Maquinaria, Equipo y Mobiliario Diverso	248,924.27	0.00	0.00	248,924.27
24199020	DEPRECIACION EDIFICIO HOSPITAL	68,110.04	0.00	96,597.68	164,707.72
<b>243</b>	<b>Bienes no Depreciables</b>	<b>2,805,807.60</b>	<b>0.00</b>	<b>0.00</b>	<b>2,805,807.60</b>
24301	Bienes Inmuebles	2,805,807.60	0.00	0.00	2,805,807.60

Hospital Nacional de Chalchuapa  
**BALANCE DE COMPROBACION**  
Del 1 de Enero al 31 de Agosto del 2017  
(EN DOLARES)

07/09/2017

Pag. 3 de 9

<b>CODIGO</b>	<b>CONCEPTO</b>	<b>SALDO ANTERIOR</b>	<b>DEBE</b>	<b>HABER</b>	<b>SALDO ACUMULADO</b>
24301001	Terrenos	2,805,807.60	0.00	0.00	2,805,807.60
	<b>Sub Total Título</b>	<b>5,484,731.18</b>	<b>7,546,406.78</b>	<b>7,510,502.15</b>	<b>5,520,635.81</b>

**Hospital Nacional de Chalchuapa**  
**BALANCE DE COMPROBACION**  
**Del 1 de Enero al 31 de Agosto del 2017**  
**(EN DOLARES)**

07/09/2017

Pag. 4 de 9

CODIGO	CONCEPTO	SALDO ANTERIOR	DEBE	HABER	SALDO ACUMULADO
<b>4</b>	<b>Obligaciones con Terceros</b>	<b>202,927.42</b>	<b>2,654,143.42</b>	<b>2,753,248.23</b>	<b>302,032.23</b>
<b>41</b>	<b>Deuda Corriente</b>	<b>19,359.11</b>	<b>2,473,496.62</b>	<b>2,753,248.23</b>	<b>299,110.72</b>
<b>412</b>	<b>Depósitos de Terceros</b>	<b>19,359.11</b>	<b>37,860.28</b>	<b>27,356.14</b>	<b>8,854.97</b>
41201	Depósitos Ajenos	19,359.11	14,665.52	4,161.38	8,854.97
41201001	Depósitos Ajenos	0.02	0.00	0.00	0.02
41201777	Embargos Judiciales	19,359.09	14,665.52	4,161.38	8,854.95
41251	Depósitos Retenciones Fiscales	0.00	21,437.44	21,437.44	0.00
41251935	RETENCION DE RENTA	0.00	21,437.44	21,437.44	0.00
41254	Anticipo de Impuesto Retenido IVA	0.00	1,757.32	1,757.32	0.00
41254935	Tesoro Publico (DGT)	0.00	1,757.32	1,757.32	0.00
<b>413</b>	<b>Acreeedores Monetarios</b>	<b>0.00</b>	<b>2,435,636.34</b>	<b>2,725,892.09</b>	<b>290,255.75</b>
41351	A. M. x Remuneraciones	0.00	1,836,887.50	1,874,366.41	37,478.91
41351001	Remuneraciones	0.00	1,512,326.48	1,534,962.83	22,636.35
41351814	Procuraduría General de la República	0.00	1,517.14	1,517.14	0.00
41351827	Instituto Nacional de Pensiones de los Empleados Públicos (INPEP)	0.00	33,244.30	33,244.30	0.00
41351837	Instituto de Previsión Social de la Fuerza Armada (IPSFA)	0.00	441.68	441.68	0.00
41351893	Instituto Salvadoreño del Seguro Social (ISSS)	0.00	103,303.18	118,145.74	14,842.56
41351921	Fondo Social para la Vivienda (FSV)	0.00	20,910.74	20,910.74	0.00
41351935	Tesoro Público (DGT)	0.00	165,143.98	165,143.98	0.00
41354	A.M. x Adquisiciones de Bienes y Servicios	0.00	417,224.79	668,111.56	250,886.77
41354001	Adquisiciones de Bienes y Servicios	0.00	393,558.70	640,801.80	247,243.10
41354848	UNIVERSIDAD DE EL SALVADOR	0.00	445.80	445.80	0.00
41354920	Administración Nacional de Acueductos y Alcantarillados (ANDA)	0.00	0.00	1,412.60	1,412.60
41354935	Tesoro Público (DGT)	0.00	23,220.29	25,451.36	2,231.07
41355	A.M. x Gastos Financieros y Otros	0.00	1,700.05	2,247.42	547.37
41355001	Gastos Financieros y Otros	0.00	1,685.01	2,227.54	542.53
41355935	TESORO PUBLICO (DGT)	0.00	15.04	19.88	4.84
41361	A.M. x Inversiones en Activos Fijos	0.00	632.50	1,932.50	1,300.00
41361001	Inversiones en Activos Fijos	0.00	626.90	1,915.40	1,288.50
41361935	Tesoro Público (DGT)	0.00	5.60	17.10	11.50
41389	A.M. x Operaciones de Ejercicios Anteriores	0.00	179,191.50	179,234.20	42.70
41389001	Operaciones de Ejercicios Anteriores	0.00	179,191.50	179,234.20	42.70
<b>42</b>	<b>Financiamiento de Terceros</b>	<b>183,568.31</b>	<b>180,646.80</b>	<b>0.00</b>	<b>2,921.51</b>
<b>424</b>	<b>Acreeedores Financieros</b>	<b>183,568.31</b>	<b>180,646.80</b>	<b>0.00</b>	<b>2,921.51</b>
42451	Acreeedores Monetarios por Pagar	180,848.60	180,646.80	0.00	201.80
42451777	Acreeedores Monetarios por Pagar	180,848.60	180,646.80	0.00	201.80
42454	Obligaciones por Bienes Recibidos	2,719.71	0.00	0.00	2,719.71
42454002	Obligaciones por Bienes Recibidos en Administración	2,719.71	0.00	0.00	2,719.71
<b>Sub Total Título</b>		<b>202,927.42</b>	<b>2,654,143.42</b>	<b>2,753,248.23</b>	<b>302,032.23</b>



**Hospital Nacional de Chalchuapa**  
**BALANCE DE COMPROBACION**  
**Del 1 de Enero al 31 de Agosto del 2017**  
**(EN DOLARES)**

07/09/2017

Pag. 5 de 9

CODIGO	CONCEPTO	SALDO ANTERIOR	DEBE	HABER	SALDO ACUMULADO
<b>8</b>	<b>Obligaciones Propias</b>	<b>5,281,803.76</b>	<b>3,003,057.16</b>	<b>2,939,856.98</b>	<b>5,218,603.58</b>
<b>81</b>	<b>Patrimonio Estatal</b>	<b>5,281,803.76</b>	<b>159,201.44</b>	<b>159,201.44</b>	<b>5,281,803.76</b>
<b>811</b>	<b>Patrimonio</b>	<b>5,281,803.76</b>	<b>159,201.44</b>	<b>159,201.44</b>	<b>5,281,803.76</b>
81103	Patrimonio Instituciones Descentralizadas	260,236.96	0.00	0.00	260,236.96
81103002	Patrimonio a Instituciones descentralizadas	670,351.46	0.00	0.00	670,351.46
81103003	PATRIMONIO FDO.ACT.ESPECIALES	9,715.60	0.00	0.00	9,715.60
81103004	RESULTADO DEL EJERCICIO 1997	(166,774.69)	0.00	0.00	(166,774.69)
81103005	RESULTADO DEL EJERCICIO 1998	(79,157.87)	0.00	0.00	(79,157.87)
81103006	RESULTADO DEL EJERCICIO 1999	(271,966.90)	0.00	0.00	(271,966.90)
81103007	RESULTADO DE EJERCICIO 2000	(63,181.18)	0.00	0.00	(63,181.18)
81103008	RESULTADO DEL EJERCICIO 2001	(29,849.95)	0.00	0.00	(29,849.95)
81103009	RESULTADO DEL EJERCICIO 2002	(112,579.92)	0.00	0.00	(112,579.92)
81103010	RESULTADO DEL EJERCICIO 2003	125,901.92	0.00	0.00	125,901.92
81103011	RESULTADO DEL EJERCICIO 2004	178,200.05	0.00	0.00	178,200.05
81103012	CORRECCION RESULTADO 2005	(421.56)	0.00	0.00	(421.56)
81107	Donaciones y Legados Bienes Corporales	1,046,300.28	0.00	0.00	1,046,300.28
81107001	Donaciones y Legados Bienes Corporales	334,561.64	0.00	0.00	334,561.64
81107002	Donaciones Ambulancias	107,197.62	0.00	0.00	107,197.62
81107003	Equipo Méd.Quirurgico proyec.España	337,333.48	0.00	0.00	337,333.48
81107004	Donación Club Rotario Santa ana	27,589.88	0.00	0.00	27,589.88
81107005	Donación Ministerio de Salud	6,138.24	0.00	0.00	6,138.24
81107006	Donación Equipo Informático MSPAS	1,662.69	0.00	0.00	1,662.69
81107007	DONACION EQ.LAVAND.SECADO.	117,286.37	0.00	0.00	117,286.37
81107008	PICK UP PLACA N° 17014	14,826.00	0.00	0.00	14,826.00
81107009	VEHICULO DAEWOO PLACA N° 16017	2,500.00	0.00	0.00	2,500.00
81107010	VEHICULO NISSAN PLACA 5864 AÑO 93	2,800.00	0.00	0.00	2,800.00
81107011	Donación Electrocardiógrafo PAUL ALLENZA	2,000.00	0.00	0.00	2,000.00
81107012	Donación Proyector Digital Japon JICA	2,560.00	0.00	0.00	2,560.00
81107013	Donación Equipo Informático Japon JICA	1,154.00	0.00	0.00	1,154.00
81107014	CPU (GOBIERNO DE SUECIA)	1,535.32	0.00	0.00	1,535.32
81107015	BANCO MUNDIAL	11,714.29	0.00	0.00	11,714.29
81107016	CUERPO DE PAZ	5,192.86	0.00	0.00	5,192.86
81107017	ARZOBISPADO	11,342.84	0.00	0.00	11,342.84
81107018	FUNTER	2,857.14	0.00	0.00	2,857.14
81107019	BCIE	22,455.68	0.00	0.00	22,455.68
81107020	PERSONAS NATURALES(OASIS)	13,200.00	0.00	0.00	13,200.00
81107021	EMBAJADA DE ESPAÑA EN EL SALVADOR	448.51	0.00	0.00	448.51
81107022	CLUB DE LEONES CHALCHUAPA.	195.00	0.00	0.00	195.00
81107023	DONACION PICK UP JICA	15,000.00	0.00	0.00	15,000.00
81107024	FUSAL	600.00	0.00	0.00	600.00

**Hospital Nacional de Chalchuapa**  
**BALANCE DE COMPROBACION**  
**Del 1 de Enero al 31 de Agosto del 2017**  
**(EN DOLARES)**

07/09/2017

Pag. 6 de 9

CODIGO	CONCEPTO	SALDO ANTERIOR	DEBE	HABER	SALDO ACUMULADO
81107025	FUENTE JICA	1,215.00	0.00	0.00	1,215.00
81107026	FONDO DE INVERSION SOCIAL(FIS)	2,133.72	0.00	0.00	2,133.72
81107027	COMITE CONSULTA SOCIAL U. DE S.EL PORVENIR	800.00	0.00	0.00	800.00
81109	Resultado Ejercicios Anteriores	(280,139.05)	159,201.44	0.00	(439,340.49)
81109009	RESULTADO DEL EJERCICIO 2005	136,160.89	0.00	0.00	136,160.89
81109010	RESULTADO DEL EJERCICIO 2006	(361,180.30)	0.00	0.00	(361,180.30)
81109011	RESULTADO DEL EJERCICIO 2007	73,455.71	0.00	0.00	73,455.71
81109012	RESULTADO DEL EJERCICIO 2008	(85,594.31)	0.00	0.00	(85,594.31)
81109013	RESULTADO DEL EJERCICIO 2009	(47,311.61)	0.00	0.00	(47,311.61)
81109014	RESULTADO DEL EJERCICIO 2010	(36,066.22)	0.00	0.00	(36,066.22)
81109015	RESULTADO DEL EJERCICIO 2011	104,911.54	0.00	0.00	104,911.54
81109016	RESULTADO DEL EJERCICIO 2012	221,352.03	0.00	0.00	221,352.03
81109017	RESULTADO DEL EJERCICIO 2013	181,725.64	0.00	0.00	181,725.64
81109018	RESULTADO DEL EJERCICIO 2014	(343,260.81)	0.00	0.00	(343,260.81)
81109019	RESULTADO DEL EJERCICIO 2015	(124,331.61)	0.00	0.00	(124,331.61)
81109020	RESULTADO DEL EJERCICIO 2016	0.00	159,201.44	0.00	(159,201.44)
81111	Resultado Ejercicio Corriente	(159,201.44)	0.00	159,201.44	0.00
81111999	Resultado Ejercicio Corriente	(159,201.44)	0.00	159,201.44	0.00
81113	Superávit por Revaluaciones	4,414,607.01	0.00	0.00	4,414,607.01
81113001	Superávit por Revaluaciones	4,414,607.01	0.00	0.00	4,414,607.01
<b>83</b>	<b>Gastos de Gestión</b>	<b>0.00</b>	<b>2,843,855.72</b>	<b>932.96</b>	<b>2,842,922.76</b>
<b>833</b>	<b>Gastos en Personal</b>	<b>0.00</b>	<b>1,874,366.41</b>	<b>0.00</b>	<b>1,874,366.41</b>
83301	Remuneraciones Personal Permanente	0.00	1,633,675.73	0.00	1,633,675.73
83301001	Sueldos	0.00	1,633,675.73	0.00	1,633,675.73
83303	Remuneraciones Personal Eventual	0.00	23,941.49	0.00	23,941.49
83303001	Sueldos	0.00	23,941.49	0.00	23,941.49
83307	Contrib. Patronales a Inst. de Seguridad Social Pública	0.00	101,233.39	0.00	101,233.39
83307001	Por Remuneraciones Permanentes	0.00	99,703.48	0.00	99,703.48
83307002	Por Remuneraciones Eventuales	0.00	1,529.91	0.00	1,529.91
83309	Contrib. Patronales a Inst de Seguridad Social Privadas	0.00	87,325.54	0.00	87,325.54
83309001	Por Remuneraciones Permanentes	0.00	85,708.99	0.00	85,708.99
83309002	Por Remuneraciones Eventuales	0.00	1,616.55	0.00	1,616.55
83313	Indemnizaciones	0.00	28,190.26	0.00	28,190.26
83313001	Al Personal de Servicios Permanentes	0.00	28,190.26	0.00	28,190.26
<b>834</b>	<b>Gastos en Bienes de Consumo y Servicios</b>	<b>0.00</b>	<b>868,910.67</b>	<b>0.00</b>	<b>868,910.67</b>
83401	Productos Alimenticios, Agropecuarios y Forestales	0.00	66,385.29	0.00	66,385.29
83401001	Productos Alimenticios para Personas	0.00	66,385.29	0.00	66,385.29
83403	Productos Textiles y Vestuarios	0.00	24,590.70	0.00	24,590.70
83403001	Productos Textiles y Vestuarios	0.00	24,590.70	0.00	24,590.70
83405	Materiales de Oficina, Productos de Papel e Impresos	0.00	6,902.13	0.00	6,902.13

**Hospital Nacional de Chalchuapa**  
**BALANCE DE COMPROBACION**  
**Del 1 de Enero al 31 de Agosto del 2017**  
**(EN DOLARES)**

07/09/2017

Pag. 7 de 9

CODIGO	CONCEPTO	SALDO ANTERIOR	DEBE	HABER	SALDO ACUMULADO
83405001	Productos de Papel y Cartón	0.00	6,266.35	0.00	6,266.35
83405002	Materiales de Oficina	0.00	635.78	0.00	635.78
83407	Productos de Cuero y Caucho	0.00	2,829.56	0.00	2,829.56
83407001	Productos de Cuero y Caucho	0.00	1,852.00	0.00	1,852.00
83407003	Llantas y Neumáticos	0.00	977.56	0.00	977.56
83409	Productos Químicos, Combustibles y Lubricantes	0.00	281,166.01	0.00	281,166.01
83409001	Productos Químicos	0.00	43,795.61	0.00	43,795.61
83409002	Productos Farmacéuticos y Medicinales	0.00	197,357.76	0.00	197,357.76
83409003	Combustibles y Lubricantes	0.00	21,376.28	0.00	21,376.28
83409005	Oxígeno	0.00	18,636.36	0.00	18,636.36
83411	Minerales y Productos Derivados	0.00	2,622.99	0.00	2,622.99
83411001	Minerales no Metálicos y Productos Derivados	0.00	2,513.19	0.00	2,513.19
83411002	Minerales Metálicos y Productos Derivados	0.00	109.80	0.00	109.80
83413	Materiales de Uso o Consumo	0.00	95,340.01	0.00	95,340.01
83413001	Materiales e Instrumental de Laboratorios y Uso Médico	0.00	90,028.80	0.00	90,028.80
83413002	Materiales Informáticos	0.00	1,938.97	0.00	1,938.97
83413004	Materiales Eléctricos	0.00	3,372.24	0.00	3,372.24
83415	Bienes de Uso y Consumo Diverso	0.00	10,445.33	0.00	10,445.33
83415001	Herramientas, Repuestos y Accesorios	0.00	2,572.67	0.00	2,572.67
83415099	Bienes de Uso y Consumo Diversos	0.00	7,872.66	0.00	7,872.66
83417	Servicios Básicos	0.00	60,375.51	0.00	60,375.51
83417001	Servicios de Energía Eléctrica	0.00	57,113.34	0.00	57,113.34
83417002	Servicios de Agua	0.00	1,412.60	0.00	1,412.60
83417003	Servicios de Telecomunicaciones	0.00	1,849.57	0.00	1,849.57
83419	Mantenimiento y Reparación	0.00	3,769.81	0.00	3,769.81
83419001	Mantenimientos y Reparaciones de Bienes Muebles	0.00	825.90	0.00	825.90
83419002	Mantenimientos y Reparaciones de Vehículos	0.00	2,943.91	0.00	2,943.91
83421	Servicios Comerciales	0.00	87,965.02	0.00	87,965.02
83421003	Servicios de Vigilancia	0.00	19,600.00	0.00	19,600.00
83421004	Servicios de Limpiezas y Fumigaciones	0.00	67,320.00	0.00	67,320.00
83421006	Servicios de Laboratorios	0.00	1,045.02	0.00	1,045.02
83423	Otros Servicios y Arrendamientos Diversos	0.00	36,239.30	0.00	36,239.30
83423099	Servicios Generales y Arrendamientos Diversos	0.00	36,239.30	0.00	36,239.30
83425	Arrendamientos y Derechos	0.00	2,263.97	0.00	2,263.97
83425001	De Bienes Muebles	0.00	2,263.97	0.00	2,263.97
83427	Pasajes y Viáticos	0.00	1,357.00	0.00	1,357.00
83427003	Viáticos por Comisión Interna	0.00	1,357.00	0.00	1,357.00
83429	Servicios Técnicos y Profesionales	0.00	186,658.04	0.00	186,658.04
83429001	Servicios Médicos	0.00	178,661.07	0.00	178,661.07
83429003	Servicios Jurídicos	0.00	7,996.97	0.00	7,996.97

**Hospital Nacional de Chalchuapa**  
**BALANCE DE COMPROBACION**  
**Del 1 de Enero al 31 de Agosto del 2017**  
**(EN DOLARES)**

07/09/2017

Pag. 8 de 9

CODIGO	CONCEPTO	SALDO ANTERIOR	DEBE	HABER	SALDO ACUMULADO
<b>836</b>	<b>Gastos Financieros y Otros</b>	<b>0.00</b>	<b>2,247.42</b>	<b>932.96</b>	<b>1,314.46</b>
83601	Primas y Gastos por Seguros y Comisiones Bancarias	0.00	1,946.86	932.96	1,013.90
83601001	Primas y Gastos de Seguros de Personas	0.00	547.37	0.00	547.37
83601002	Primas y Gastos de Seguros de Bienes	0.00	1,399.49	932.96	466.53
83603	Impuestos, Tasas y Derechos	0.00	300.56	0.00	300.56
83603099	Impuestos, Tasas y Derechos Diversos	0.00	300.56	0.00	300.56
<b>837</b>	<b>Gastos en Transferencias Otorgadas</b>	<b>0.00</b>	<b>1,733.54</b>	<b>0.00</b>	<b>1,733.54</b>
83799	Transferencias entre Dependencias Institucionales	0.00	1,733.54	0.00	1,733.54
83799004	UNIDAD DE SALUD CHALCHUAPA.	0.00	163.95	0.00	163.95
83799008	UNIDAD DE SALUD ATQUIZAYA	0.00	56.45	0.00	56.45
83799010	UNIDAD DE SALUD SAN LORENZO	0.00	363.60	0.00	363.60
83799012	UNIDAD DE SALUD EL PORVENIR	0.00	1.12	0.00	1.12
83799013	CIUDAD MUJER SANTA ANA	0.00	39.60	0.00	39.60
83799016	UNIDAD DE SALUD EL REFUGIO	0.00	74.90	0.00	74.90
83799018	UNIDAD DE SALUD SAN SEBASTIAN SALITRILLO	0.00	14.22	0.00	14.22
83799859	HOSPITAL NACIONAL SAN JUAN DE DIOS SANTA ANA	0.00	17.40	0.00	17.40
83799860	HOSPITAL FRANCISCO MENENDEZ AHUACHAPAN	0.00	299.20	0.00	299.20
83799861	Hospital Nacional "Dr.Jorge Mazzini Villacorta", Sonsonate	0.00	44.80	0.00	44.80
83799862	HOSPITAL NACIONAL CHALATENANGO	0.00	19.00	0.00	19.00
83799871	HOSPITAL NACIONAL DE LA UNION	0.00	137.40	0.00	137.40
83799877	HOSPITAL (SIBASI) METAPAN	0.00	51.50	0.00	51.50
83799882	HOSPITAL NACIONAL DE JIQUILISCO USULUTAN	0.00	450.40	0.00	450.40
<b>838</b>	<b>Costos de Ventas y Cargos Calculados</b>	<b>0.00</b>	<b>96,597.68</b>	<b>0.00</b>	<b>96,597.68</b>
83815	Depreciación de Bienes de Uso	0.00	96,597.68	0.00	96,597.68
83815008	DEPRECIACION EDIFICIO E INFRAESTRUCTURA	0.00	96,597.68	0.00	96,597.68
<b>85</b>	<b>Ingresos de Gestión</b>	<b>0.00</b>	<b>0.00</b>	<b>2,779,722.58</b>	<b>2,779,722.58</b>
<b>855</b>	<b>Ingresos Financieros y Otros</b>	<b>0.00</b>	<b>0.00</b>	<b>2,400.00</b>	<b>2,400.00</b>
85509	Arrendamiento de Bienes	0.00	0.00	2,400.00	2,400.00
85509002	Arrendamientos de Bienes Inmuebles	0.00	0.00	2,400.00	2,400.00
<b>856</b>	<b>Ingresos por Transferencias Corrientes Recibidas</b>	<b>0.00</b>	<b>0.00</b>	<b>2,744,831.48</b>	<b>2,744,831.48</b>
85605	Transferencias Corrientes del Sector Público	0.00	0.00	2,528,466.62	2,528,466.62
85605853	Ministerio de Salud Pública y Asistencia Social	0.00	0.00	2,528,466.62	2,528,466.62
85699	Transferencias entre Dependencias Institucionales	0.00	0.00	216,364.86	216,364.86
85699001	Transferencias entre Dependencias Institucionales	0.00	0.00	134,405.71	134,405.71
85699853	TRANF.ENTRE DEPEND.INST.MINIST.DE SALUD	0.00	0.00	81,339.15	81,339.15
85699868	HOSPITAL NACIONAL ZACAMIL	0.00	0.00	300.00	300.00
85699883	HOSPITAL NACIONAL DE SUCHITOTO	0.00	0.00	320.00	320.00
<b>857</b>	<b>Ingresos por Transferencias de Capital Recibidas</b>	<b>0.00</b>	<b>0.00</b>	<b>0.00</b>	<b>0.00</b>
85703	Transferencias de Capital del Sector Público	0.00	0.00	0.00	0.00
85703853	Ministerio de Salud Pública y Asistencia Social	0.00	0.00	0.00	0.00



**Hospital Nacional de Chalchuapa**  
**BALANCE DE COMPROBACION**  
**Del 1 de Enero al 31 de Agosto del 2017**  
**(EN DOLARES)**

07/09/2017

Pag. 9 de 9

CODIGO	CONCEPTO	SALDO ANTERIOR	DEBE	HABER	SALDO ACUMULADO
<b>858</b>	<b>Ingresos por Ventas de Bienes y Servicios</b>	0.00	0.00	28,323.94	28,323.94
85807	Venta de Servicios Públicos	0.00	0.00	28,323.94	28,323.94
85807002	Servicios de Educación y Salud	0.00	0.00	28,323.94	28,323.94
<b>859</b>	<b>Ingresos por Actualizaciones y Ajustes</b>	0.00	0.00	4,167.16	4,167.16
85909	Ingresos Diversos	0.00	0.00	4,167.16	4,167.16
85909099	Ingresos Diversos	0.00	0.00	4,167.16	4,167.16
<b>Sub Total Título</b>		5,281,803.76	3,003,057.16	2,939,856.98	5,218,603.58
<b>Total</b>		0.00	13,203,607.36	13,203,607.36	0.00




**HOSPITAL NACIONAL DE CHALCHUAPA**  
**ESTADO DE EJECUCION PRESUPUESTARIA DE EGRESOS**  
**Reporte Acumulado Del 1 de Enero al 31 de Agosto del 2017**  
**(EN DOLARES)**

CODIGO	CONCEPTO	CREDITO PRESUPUESTARIO	DEVENGADO	SALDO PRESUPUESTARIO
51	Remuneraciones	2,941,202.00	1,874,366.41	1,066,835.59
511	Remuneraciones Permanentes	2,590,058.72	1,633,675.73	956,382.99
51101	Sueldos	2,522,814.54	1,633,675.73	889,138.81
51103	Aguinaldos	67,244.18	0.00	67,244.18
512	Remuneraciones Eventuales	37,097.37	23,941.49	13,155.88
51201	Sueldos	36,342.27	23,941.49	12,400.78
51203	Aguinaldos	755.10	0.00	755.10
514	Contribuciones Patronales a Inst de Seg Social Públicas	153,717.45	101,233.39	52,484.06
51401	Por Remuneraciones Permanentes	151,384.67	99,703.48	51,681.19
51402	Por Remuneraciones Eventuales	2,332.78	1,529.91	802.87
515	Contribuciones Patronales a Inst de Seg Social Privadas	131,998.46	87,325.54	44,672.92
51501	Por Remuneraciones Permanentes	129,539.00	85,708.99	43,830.01
51502	Por Remuneraciones Eventuales	2,459.46	1,616.55	842.91
517	Indemnizaciones	28,330.00	28,190.26	139.74
51701	Al Personal de Servicios Permanentes	28,330.00	28,190.26	139.74
54	Adquisiciones de Bienes y Servicios	881,561.45	668,111.56	213,449.89
541	Bienes de Uso y Consumo	339,259.87	289,482.91	49,776.96
54101	Productos Alimenticios para Personas	68,916.09	66,385.29	2,530.80
54104	Productos Textiles y Vestuarios	14,547.99	11,311.20	3,236.79
54105	Productos de Papel y Cartón	3,861.96	3,351.22	510.74
54106	Productos de Cuero y Caucho	5.00	0.00	5.00
54107	Productos Químicos	70,834.10	51,800.31	19,033.79
54108	Productos Farmacéuticos y Medicinales	33,289.23	32,427.76	861.47
54109	Llantas y Neumáticos	977.56	977.56	0.00
54110	Combustibles y Lubricantes	17,280.00	17,280.00	0.00
54111	Minerales no Metálicos y Productos Derivados	2,840.29	2,513.19	327.10
54112	Minerales Metálicos y Productos Derivados	682.10	109.80	572.30
54113	Materiales e Instrumental de Laboratorios y uso Médico	65,387.48	63,914.82	1,472.66
54114	Materiales de Oficina	2,121.10	618.01	1,503.09
54115	Materiales Informáticos	5,222.50	3,438.87	1,783.63
54118	Herramientas, Repuestos y Accesorios	4,814.38	3,865.97	948.41
54119	Materiales Eléctricos	3,926.53	3,455.11	471.42
54123	Oxígeno	27,960.46	21,718.81	6,241.65
54199	Bienes de Uso y Consumo Diversos	16,593.10	6,314.99	10,278.11
542	Servicios Básicos	77,921.96	60,375.51	17,546.45
54201	Servicios de Energía Eléctrica	71,983.34	57,113.34	14,870.00
54202	Servicios de Agua	2,421.60	1,412.60	1,009.00

**HOSPITAL NACIONAL DE CHALCHUAPA**  
**ESTADO DE EJECUCION PRESUPUESTARIA DE EGRESOS**  
**Reporte Acumulado Del 1 de Enero al 31 de Agosto del 2017**  
**(EN DOLARES)**


<b>CODIGO</b>	<b>CONCEPTO</b>	<b>CREDITO PRESUPUESTARIO</b>	<b>DEVENGADO</b>	<b>SALDO PRESUPUESTARIO</b>
54203	Servicios de Telecomunicaciones	3,517.02	1,849.57	1,667.45
543	Servicios Generales y Arrendamientos	177,091.45	130,238.10	46,853.35
54301	Mantenimientos y Reparaciones de Bienes Muebles	2,394.90	825.90	1,569.00
54302	Mantenimientos y Reparaciones de Vehículos	5,412.47	2,943.91	2,468.56
54306	Servicios de Vigilancia	29,400.00	19,600.00	9,800.00
54307	Servicios de Limpiezas y Fumigaciones	75,735.00	67,320.00	8,415.00
54309	Servicios de Laboratorios	1,344.92	1,045.02	299.90
54316	Arrendamiento de Bienes Muebles	3,728.12	2,263.97	1,464.15
54399	Servicios Generales y Arrendamientos Diversos	59,076.04	36,239.30	22,836.74
544	Pasajes y Viáticos	2,460.00	1,357.00	1,103.00
54403	Viáticos por Comisión Interna	2,460.00	1,357.00	1,103.00
545	Consultorías, Estudios e Investigaciones	284,828.17	186,658.04	98,170.13
54501	Servicios Médicos	272,830.59	178,661.07	94,169.52
54503	Servicios Jurídicos	11,997.58	7,996.97	4,000.61
55	Gastos Financieros y Otros	2,700.05	2,247.42	452.63
555	Impuestos, Tasas y Derechos	300.56	300.56	0.00
55599	Impuestos, Tasas y Derechos Diversos	300.56	300.56	0.00
556	Seguros, Comisiones y Gastos Bancarios	2,399.49	1,946.86	452.63
55601	Primas y Gastos de Seguros de Personas	1,000.00	547.37	452.63
55602	Primas y Gastos de Seguros de Bienes	1,399.49	1,399.49	0.00
61	Inversiones en Activos Fijos	1,932.50	1,932.50	0.00
611	Bienes Muebles	1,932.50	1,932.50	0.00
61103	Equipos Médicos y de Laboratorios	1,300.00	1,300.00	0.00

**HOSPITAL NACIONAL DE CHALCHUAPA**  
**ESTADO DE EJECUCION PRESUPUESTARIA DE EGRESOS**  
**Reporte Acumulado Del 1 de Enero al 31 de Agosto del 2017**  
**(EN DOLARES)**

CODIGO	CONCEPTO	CREDITO PRESUPUESTARIO	DEVENGADO	SALDO PRESUPUESTARIO
61104	Equipos Informáticos	632.50	632.50	0.00
<b>Total Rubro</b>		<b>3,827,396.00</b>	<b>2,546,657.89</b>	<b>1,280,738.11</b>
<b>Total Cuenta</b>		<b>3,827,396.00</b>	<b>2,546,657.89</b>	<b>1,280,738.11</b>
<b>Total Especifico</b>		<b>3,827,396.00</b>	<b>2,546,657.89</b>	<b>1,280,738.11</b>

F.

JEFE UFI



F.

CONTADOR



**HOSPITAL NACIONAL DE CHALCHUAPA**  
**ESTADO DE EJECUCION PRESUPUESTARIA DE INGRESOS**  
**Reporte Acumulado Del 1 de Enero al 31 de Agosto del 2017**  
**(EN DOLARES)**

CODIGO	CONCEPTO	PRESUPUESTO	DEVENGADO	SALDO PRESUPUESTARIO
14	VENTA DE BIENES Y SERVICIOS	87,001.56	28,323.94	58,677.62
142	Ingresos por Prestación de Servicios Públicos	87,001.56	28,323.94	58,677.62
14202	Servicios de Educación y Salud	87,001.56	28,323.94	58,677.62
15	INGRESOS FINANCIEROS Y OTROS	13,200.00	6,567.16	6,632.84
154	Arrendamientos de Bienes	7,200.00	2,400.00	4,800.00
15402	Arrendamientos de Bienes Inmuebles	7,200.00	2,400.00	4,800.00
157	Otros Ingresos no Clasificados	6,000.00	4,167.16	1,832.84
15799	Ingresos Diversos	6,000.00	4,167.16	1,832.84
16	TRANSFERENCIAS CORRIENTES	3,727,194.44	2,528,466.62	1,198,727.82
162	Transferencias Corrientes del Sector Público	3,727,194.44	2,528,466.62	1,198,727.82
1623200	Ramo de Salud Pública y Asistencia Social	3,727,194.44	2,528,466.62	1,198,727.82
<b>Total Rubro</b>		<b>3,827,396.00</b>	<b>2,563,357.72</b>	<b>1,264,038.28</b>
<b>Total Cuenta</b>		<b>3,827,396.00</b>	<b>2,563,357.72</b>	<b>1,264,038.28</b>
<b>Total Especifico</b>		<b>3,827,396.00</b>	<b>2,563,357.72</b>	<b>1,264,038.28</b>

F.



JEFE UFI



F.

  
 CONTADOR

Hospital Nacional de Chalchuapa  
ESTADO DE SITUACION FINANCIERA  
al 31 de Agosto del 2017  
(EN DOLARES)

07/09/2017

Pag. 1 de 5

<b>RECURSOS</b>	<b>Parcial</b>	<b>Total</b>
<b>Fondos</b>		<b>278,310.85</b>
<b>Disponibilidades</b>	<b>12,482.27</b>	
<b>Bancos Comerciales M/D</b>	<b>3,627.32</b>	
Banco Comerciales M	3,627.32	
<b>Fondos Depósitos en Tesoro Público</b>	<b>8,854.95</b>	
Fondos en Depósitos en Tesoro Público	8,854.95	
<b>Anticipos de Fondos</b>	<b>200.00</b>	
<b>Anticipos a Empleados</b>	<b>200.00</b>	
Anticipos a Empleados	200.00	
<b>Deudores Monetarios</b>	<b>265,628.58</b>	
<b>D.M. x Transferencias Corrientes Recibidas</b>	<b>265,628.58</b>	
Ministerio de Salud Pública y Asistencia Social	265,628.58	
<b>Inversiones Financieras</b>		<b>38,836.05</b>
<b>Deudores Financieros</b>	<b>37,903.09</b>	
<b>Deudores Monetarios por Percibir</b>	<b>37,903.09</b>	
DMP x D.M. x Transferencias Corrientes Recibidas	37,903.09	
<b>Inversiones Intangibles</b>	<b>932.96</b>	
<b>Seguros Pagados por Anticipado</b>	<b>932.96</b>	
Primas y Gastos de Seguros de Bienes	932.96	
<b>Inversiones en Existencias</b>		<b>217,569.47</b>
<b>Existencias Institucionales</b>	<b>217,569.47</b>	
<b>Productos Textiles y Vestuarios</b>	<b>4,394.90</b>	
Productos Textiles y Vestuarios	4,394.90	
<b>Materiales de Oficina, Productos de Papel e Impresos</b>	<b>783.31</b>	
Productos de Papel y Cartón	518.29	
Materiales de Oficina	265.02	
<b>Productos de Cuero y Caucho</b>	<b>62.00</b>	
Productos de Cuero y Caucho	62.00	
<b>Productos Químicos, Combustibles y Lubricantes</b>	<b>158,745.93</b>	
Productos Químicos	18,683.10	
Productos Farmacéuticos y Medicinales	125,296.82	
Combustibles y Lubricantes	11,683.56	
Oxígeno	3,082.45	
<b>Materiales de Uso o Consumo</b>	<b>49,241.52</b>	
Materiales e Instrumental de Laboratorios y Uso Médico	44,477.11	
Materiales Informáticos	4,446.21	
Materiales Eléctricos	318.20	
<b>Bienes de Uso y Consumo Diversos</b>	<b>4,341.81</b>	
Herramientas, Repuestos y Accesorios	1,293.30	
Bienes de Uso y Consumo Diversos	3,048.51	
<b>Inversiones en Bienes de Uso</b>		<b>4,985,919.44</b>
<b>Bienes Depreciables</b>	<b>2,180,111.84</b>	
<b>Bienes Inmuebles</b>	<b>2,076,644.90</b>	
Edificios e Instalaciones	2,076,644.90	
<b>Equipos Médicos y de Laboratorios</b>	<b>1,015,290.40</b>	



Hospital Nacional de Chalchuapa  
**ESTADO DE SITUACION FINANCIERA**  
 al 31 de Agosto del 2017  
 (EN DOLARES)

07/09/2017

Pag. 2 de 5

<b>RECURSOS</b>	<b>Parcial</b>	<b>Total</b>
Equipos Médicos y de Laboratorios	1,015,290.40	
<b>Equipo de Transporte, Tracción y Elevación</b>	<b>176,454.71</b>	
Vehículos de Transporte	176,454.71	
<b>Maquinaria, Equipo y Mobiliario Diverso</b>	<b>331,149.88</b>	
Mobiliarios	9,496.54	
Maquinarias y Equipos	117,640.79	
Equipos Informáticos	26,222.54	
Herramientas y Repuestos Principales	677.00	
Bienes Muebles Diversos	177,113.01	
<b>Depreciación Acumulada</b>	<b>(1,419,428.05)</b>	
Bienes Inmuebles	(83,947.37)	
equipos informaticos	(19,268.44)	
Equipos Médicos y de Laboratorios	(807,570.23)	
Equipo de Transporte, Tracción y Elevación	(95,010.02)	
Maquinaria, Equipo y Mobiliario Diverso	(248,924.27)	
DEPRECIACION EDIFICIO HOSPITAL	(164,707.72)	
<b>Bienes no Depreciables</b>	<b>2,805,807.60</b>	
<b>Bienes Inmuebles</b>	<b>2,805,807.60</b>	
Terrenos	2,805,807.60	
<b>TOTAL RECURSOS</b>		<b>5,520,635.81</b>

Hospital Nacional de Chalchuapa  
ESTADO DE SITUACION FINANCIERA  
al 31 de Agosto del 2017  
(EN DOLARES)

07/09/2017

Pag. 3 de 5

<b>OBLIGACIONES</b>	<b>Parcial</b>	<b>Total</b>
<b>Deuda Corriente</b>		<b>299,110.72</b>
<b>Depósitos de Terceros</b>	<b>8,854.97</b>	
<b>Depósitos Ajenos</b>	<b>8,854.97</b>	
Depósitos Ajenos	0.02	
Embargos Judiciales	8,854.95	
<b>Acreeedores Monetarios</b>	<b>290,255.75</b>	
<b>A. M. x Remuneraciones</b>	<b>37,478.91</b>	
Remuneraciones	22,636.35	
Instituto Salvadoreño del Seguro Social (ISSS)	14,842.56	
<b>A.M. x Adquisiciones de Bienes y Servicios</b>	<b>250,886.77</b>	
Adquisiciones de Bienes y Servicios	247,243.10	
Administración Nacional de Acueductos y Alcantarillados (ANDA)	1,412.60	
Tesoro Público (DGT)	2,231.07	
<b>A.M. x Gastos Financieros y Otros</b>	<b>547.37</b>	
Gastos Financieros y Otros	542.53	
TESORO PUBLICO (DGT)	4.84	
<b>A.M. x Inversiones en Activos Fijos</b>	<b>1,300.00</b>	
Inversiones en Activos Fijos	1,288.50	
Tesoro Público (DGT)	11.50	
<b>A.M. x Operaciones de Ejercicios Anteriores</b>	<b>42.70</b>	
Operaciones de Ejercicios Anteriores	42.70	
<b>Financiamiento de Terceros</b>		<b>2,921.51</b>
<b>Acreeedores Financieros</b>	<b>2,921.51</b>	
<b>Acreeedores Monetarios por Pagar</b>	<b>201.80</b>	
Acreeedores Monetarios por Pagar	201.80	
<b>Obligaciones por Bienes Recibidos</b>	<b>2,719.71</b>	
Obligaciones por Bienes Recibidos en Administración	2,719.71	
<b>Patrimonio Estatal</b>		<b>5,281,803.76</b>
<b>Patrimonio</b>	<b>5,281,803.76</b>	
<b>Patrimonio Instituciones Descentralizadas</b>	<b>260,236.96</b>	
Patrimonio a Instituciones descentralizadas	670,351.46	
PATRIMONIO FDO.ACT.ESPECIALES	9,715.60	
RESULTADO DEL EJERCICIO 1997	(166,774.69)	
RESULTADO DEL EJERCICIO 1998	(79,157.87)	
RESULTADO DEL EJERCICIO 1999	(271,966.90)	
RESULTADO DE EJERCICIO 2000	(63,181.18)	
RESULTADO DEL EJERCICIO 2001	(29,849.95)	
RESULTADO DEL EJERCICIO 2002	(112,579.92)	
RESULTADO DEL EJERCICIO 2003	125,901.92	
RESULTADO DEL EJERCICIO 2004	178,200.05	
CORRECCION RESULTADO 2005	(421.56)	
<b>Donaciones y Legados Bienes Corporales</b>	<b>1,046,300.28</b>	
Donaciones y Legados Bienes Corporales	334,561.64	
Donaciones Ambulancias	107,197.62	
Equipo Méd.Quirurgico proyec.España	337,333.48	

**Hospital Nacional de Chalchuapa**  
**ESTADO DE SITUACION FINANCIERA**  
**al 31 de Agosto del 2017**  
**(EN DOLARES)**

07/09/2017  
Pag. 4 de 5

<b>OBLIGACIONES</b>	<b>Parcial</b>	<b>Total</b>
Donación Club Rotario Santa ana	27,589.88	
Donación Ministerio de Salud	6,138.24	
Donación Equipo Informático MSPAS	1,662.69	
DONACION EQ.LAVAND.SECADO.	117,286.37	
PICK UP PLACA N° 17014	14,826.00	
VEHICULO DAEWOO PLACA N° 16017	2,500.00	
VEHICULO NISSAN PLACA 5864 AÑO 93	2,800.00	
Donación Electrocardiógrafo PAUL ALLENZA	2,000.00	
Donación Proyector Digital Japon JICA	2,560.00	
Donación Equipo Informático Japon JICA	1,154.00	
CPU (GOBIERNO DE SUECIA)	1,535.32	
BANCO MUNDIAL	11,714.29	
CUERPO DE PAZ	5,192.86	
ARZOBISPADO	11,342.84	
FUNTER	2,857.14	
BCIE	22,455.68	
PERSONAS NATURALES(OASIS)	13,200.00	
EMBAJADA DE ESPAÑA EN EL SALVADOR	448.51	
CLUB DE LEONES CHALCHUAPA.	195.00	
DONACION PICK UP JICA	15,000.00	
FUSAL	600.00	
FUENTE JICA	1,215.00	
FONDO DE INVERSION SOCIAL(FIS)	2,133.72	
COMITE CONSULTA SOCIAL U. DE S.EL PORVENIR	800.00	
<b>Resultado Ejercicios Anteriores</b>	<b>(439,340.49)</b>	
RESULTADO DEL EJERCICIO 2005	136,160.89	
RESULTADO DEL EJERCICIO 2006	(361,180.30)	
RESULTADO DEL EJERCICIO 2007	73,455.71	
RESULTADO DEL EJERCICIO 2008	(85,594.31)	
RESULTADO DEL EJERCICIO 2009	(47,311.61)	
RESULTADO DEL EJERCICIO 2010	(36,066.22)	
RESULTADO DEL EJERCICIO 2011	104,911.54	
RESULTADO DEL EJERCICIO 2012	221,352.03	
RESULTADO DEL EJERCICIO 2013	181,725.64	
RESULTADO DEL EJERCICIO 2014	(343,260.81)	
RESULTADO DEL EJERCICIO 2015	(124,331.61)	
RESULTADO DEL EJERCICIO 2016	(159,201.44)	
<b>Superávit por Revaluaciones</b>	<b>4,414,607.01</b>	
Superávit por Revaluaciones	4,414,607.01	

Hospital Nacional de Chalchuapa  
ESTADO DE SITUACION FINANCIERA  
al 31 de Agosto del 2017  
(EN DOLARES)

07/09/2017

Pag. 5 de 5

OBLIGACIONES	Parcial	Total
RESULTADO DEL EJERCICIO	(63,200.18)	(63,200.18)
TOTAL OBLIGACIONES		5,520,635.81


F.

JEFE UFI



F.

CONTADOR





Hospital Nacional de Chalchuapa  
**FLUJO DE FONDOS -COMPOSICION-**  
 Del 1 de Enero al 31 de Agosto del 2017  
 (EN DOLARES)

07/09/2017

Pag. 1 de 1

FUENTES	CORRIENTE	ANTERIOR	USOS	CORRIENTE	ANTERIOR
<b>OPERACIONAL</b>	<b>2,397,208.51</b>	<b>0.00</b>	<b>OPERACIONAL</b>	<b>2,435,636.34</b>	<b>0.00</b>
D.M. x Venta de Bienes y Servicios	28,323.94	0.00	A. M. x Remuneraciones	1,836,887.50	0.00
D.M. x Ingresos Financieros y Otros	6,567.16	0.00	A.M. x Adquisiciones de Bienes y Servicios	417,224.79	0.00
D.M. x Transferencias Corrientes Recibidas	2,262,838.04	0.00	A.M. x Gastos Financieros y Otros	1,700.05	0.00
D.M. x Operaciones de Ejercicios Anteriores	99,479.37	0.00	A.M. x Inversiones en Activos Fijos	632.50	0.00
			A.M. x Operaciones de Ejercicios Anteriores	179,191.50	0.00
<b>NO OPERACIONAL</b>	<b>27,356.14</b>	<b>0.00</b>	<b>NO OPERACIONAL</b>	<b>37,860.28</b>	<b>0.00</b>
Depósitos Ajenos	4,161.38	0.00	Depósitos Ajenos	14,665.52	0.00
Depósitos Retenciones Fiscales	21,437.44	0.00	Depósitos Retenciones Fiscales	21,437.44	0.00
Anticipo de Impuesto Retenido IVA	1,757.32	0.00	Anticipo de Impuesto Retenido IVA	1,757.32	0.00
<b>DISMINUCION NETA DE DISPONIBILIDADES</b>	<b>48,931.97</b>				
<b>- TOTAL FUENTES -</b>	<b>2,473,496.62</b>	<b>0.00</b>	<b>- TOTAL USOS -</b>	<b>2,473,496.62</b>	<b>0.00</b>



**Hospital Nacional de Chalchuapa**  
**ESTADO DE RENDIMIENTO ECONOMICO**  
**Del 1 de Enero al 31 de Agosto del 2017**  
**(EN DOLARES)**

<b>GASTOS DE GESTION</b>	<b>CORRIENTE</b>	<b>ANTERIOR</b>	<b>INGRESOS DE GESTION</b>	<b>CORRIENTE</b>	<b>ANTERIOR</b>
<b>Gastos en Personal</b>	<b>1,874,366.41</b>	<b>0.00</b>	<b>Ingresos Financieros y Otros</b>	<b>2,400.00</b>	<b>0.00</b>
Remuneraciones Personal Permanente	1,633,675.73	0.00	Arrendamiento de Bienes	2,400.00	0.00
Sueldos	1,633,675.73	0.00	Arrendamientos de Bienes Inmuebles	2,400.00	0.00
Remuneraciones Personal Eventual	23,941.49	0.00	<b>Ingresos por Transferencias Corrientes Recibidas</b>	<b>2,744,831.48</b>	<b>0.00</b>
Sueldos	23,941.49	0.00	Transferencias Corrientes del Sector Público	2,528,466.62	0.00
Contrib. Patronales a Inst. de Seguridad Social Pública	101,233.39	0.00	Ministerio de Salud Pública y Asistencia Social	2,528,466.62	0.00
Por Remuneraciones Permanentes	99,703.48	0.00	Transferencias entre Dependencias Institucionales	216,364.86	0.00
Por Remuneraciones Eventuales	1,529.91	0.00	Transferencias entre Dependencias Institucionales	134,405.71	0.00
Contrib. Patronales a Inst de Seguridad Social Privadas	87,325.54	0.00	TRANF.ENTRE DEPEND.INST.MINIST.DE SALUD	81,339.15	0.00
Por Remuneraciones Permanentes	85,708.99	0.00	HOSPITAL NACIONAL ZACAMIL	300.00	0.00
Por Remuneraciones Eventuales	1,616.55	0.00	HOSPITAL NACIONAL DE SUCHITOTO	320.00	0.00
Indemnizaciones	28,190.26	0.00	<b>Ingresos por Transferencias de Capital Recibidas</b>	<b>0.00</b>	<b>0.00</b>
Al Personal de Servicios Permanentes	28,190.26	0.00	Transferencias de Capital del Sector Público	0.00	0.00
<b>Gastos en Bienes de Consumo y Servicios</b>	<b>868,910.67</b>	<b>0.00</b>	Ministerio de Salud Pública y Asistencia Social	0.00	0.00
Productos Alimenticios, Agropecuarios y Forestales	66,385.29	0.00	<b>Ingresos por Ventas de Bienes y Servicios</b>	<b>28,323.94</b>	<b>0.00</b>
Productos Alimenticios para Personas	66,385.29	0.00	Venta de Servicios Públicos	28,323.94	0.00
Productos Textiles y Vestuarios	24,590.70	0.00	Servicios de Educación y Salud	28,323.94	0.00
Productos Textiles y Vestuarios	24,590.70	0.00	<b>Ingresos por Actualizaciones y Ajustes</b>	<b>4,167.16</b>	<b>0.00</b>
Materiales de Oficina, Productos de Papel e Impresos	6,902.13	0.00	Ingresos Diversos	4,167.16	0.00
Productos de Papel y Cartón	6,266.35	0.00	Ingresos Diversos	4,167.16	0.00
Materiales de Oficina	635.78	0.00	<b>SUB TOTAL INGRESOS</b>	<b>2,779,722.58</b>	<b>0.00</b>
Productos de Cuero y Caucho	2,829.56	0.00	<b>RESULTADO DEL EJERCICIO</b>	<b>63,200.18</b>	<b>0.00</b>
Productos de Cuero y Caucho	1,852.00	0.00	<b>TOTAL DE INGRESOS DE GESTION</b>	<b>2,842,922.76</b>	<b>0.00</b>
Llantas y Neumáticos	977.56	0.00			
Productos Químicos, Combustibles y Lubricantes	281,166.01	0.00			
Productos Químicos	43,795.61	0.00			
Productos Farmacéuticos y Medicinales	197,357.76	0.00			
Combustibles y Lubricantes	21,376.28	0.00			
Oxígeno	18,636.36	0.00			
Minerales y Productos Derivados	2,622.99	0.00			
Minerales no Metálicos y Productos Derivados	2,513.19	0.00			
Minerales Metálicos y Productos Derivados	109.80	0.00			
Materiales de Uso o Consumo	95,340.01	0.00			
Materiales e Instrumental de Laboratorios y Uso Médico	90,028.80	0.00			
Materiales Informáticos	1,938.97	0.00			
Materiales Eléctricos	3,372.24	0.00			

**Hospital Nacional de Chalchuapa**  
**ESTADO DE RENDIMIENTO ECONOMICO**  
**Del 1 de Enero al 31 de Agosto del 2017**  
**(EN DOLARES)**

<b>GASTOS DE GESTION</b>	<b>CORRIENTE</b>	<b>ANTERIOR</b>
Bienes de Uso y Consumo Diverso	10,445.33	0.00
Herramientas, Repuestos y Accesorios	2,572.67	0.00
Bienes de Uso y Consumo Diversos	7,872.66	0.00
Servicios Básicos	60,375.51	0.00
Servicios de Energía Eléctrica	57,113.34	0.00
Servicios de Agua	1,412.60	0.00
Servicios de Telecomunicaciones	1,849.57	0.00
Mantenimiento y Reparación	3,769.81	0.00
Mantenimientos y Reparaciones de Bienes Muebles	825.90	0.00
Mantenimientos y Reparaciones de Vehículos	2,943.91	0.00
Servicios Comerciales	87,965.02	0.00
Servicios de Vigilancia	19,600.00	0.00
Servicios de Limpiezas y Fumigaciones	67,320.00	0.00
Servicios de Laboratorios	1,045.02	0.00
Otros Servicios y Arrendamientos Diversos	36,239.30	0.00
Servicios Generales y Arrendamientos Diversos	36,239.30	0.00
Arrendamientos y Derechos	2,263.97	0.00
De Bienes Muebles	2,263.97	0.00
Pasajes y Viáticos	1,357.00	0.00
Viáticos por Comisión Interna	1,357.00	0.00
Servicios Técnicos y Profesionales	186,658.04	0.00
Servicios Médicos	178,661.07	0.00
Servicios Jurídicos	7,996.97	0.00
<b>Gastos Financieros y Otros</b>	<b>1,314.46</b>	<b>0.00</b>
Primas y Gastos por Seguros y Comisiones Bancarias	1,013.90	0.00
Primas y Gastos de Seguros de Personas	547.37	0.00
Primas y Gastos de Seguros de Bienes	466.53	0.00
Impuestos, Tasas y Derechos	300.56	0.00
Impuestos, Tasas y Derechos Diversos	300.56	0.00
<b>Gastos en Transferencias Otorgadas</b>	<b>1,733.54</b>	<b>0.00</b>
Transferencias entre Dependencias Institucionales	1,733.54	0.00
UNIDAD DE SALUD CHALCHUAPA.	163.95	0.00
UNIDAD DE SALUD ATIQUIZAYA	56.45	0.00
UNIDAD DE SALUD SAN LORENZO	363.60	0.00
UNIDAD DE SALUD EL PORVENIR	1.12	0.00
CIUDAD MUJER SANTA ANA	39.60	0.00
UNIDAD DE SALUD EL REFUGIO	74.90	0.00

**Hospital Nacional de Chalchuapa**  
**ESTADO DE RENDIMIENTO ECONOMICO**  
**Del 1 de Enero al 31 de Agosto del 2017**  
**(EN DOLARES)**

GASTOS DE GESTION	CORRIENTE	ANTERIOR
UNIDAD DE SALUD SAN SEBASTIAN SALITRILLO	14.22	0.00
HOSPITAL NACIONAL SAN JUAN DE DIOS SANTA ANA	17.40	0.00
HOSPITAL FRANCISCO MENENDEZ AHUACHAPAN	299.20	0.00
Hospital Nacional "Dr.Jorge Mazzini Villacorta", Sonsonate	44.80	0.00
HOSPITAL NACIONAL CHALATENANGO	19.00	0.00
HOSPITAL NACIONAL DE LA UNION	137.40	0.00
HOSPITAL (SIBASI) METAPAN	51.50	0.00
HOSPITAL NACIONAL DE JIQUILISCO USULUTAN	450.40	0.00
<b>Costos de Ventas y Cargos Calculados</b>	<b>96,597.68</b>	<b>0.00</b>
Depreciación de Bienes de Uso	96,597.68	0.00
DEPRECIACION EDIFICIO E INFRAESTRUCTURA	96,597.68	0.00
<b>SUB TOTAL GASTOS</b>	<b>2,842,922.76</b>	<b>0.00</b>

F. \_\_\_\_\_  
**JEFE UFI**



F. \_\_\_\_\_  
**CONTADOR**

