

**BALANCE DE COMPROBACION**  
**Del 1 de Enero al 31 de Diciembre (Definitivo) del 2014**  
**(EN DOLARES)**

CODIGO	CONCEPTO	SALDO ANTERIOR	DEBE	HABER	SALDO ACUMULADO
<b>2</b>	<b>Recursos</b>	6,017,741.59	11,068,866.13	11,364,243.33	5,722,364.39
<b>21</b>	<b>Fondos</b>	5,223.56	10,165,436.83	10,151,909.80	18,750.59
<b>211</b>	<b>Disponibilidades</b>	5,023.56	6,491,960.90	6,478,433.87	18,550.59
21109	Bancos Comerciales M/D	183.63	6,474,412.95	6,474,438.76	157.82
21109001	Banco Comerciales M	183.63	6,474,412.95	6,474,438.76	157.82
21151	Fondos Depósitos en Tesoro Público	4,839.93	17,547.95	3,995.11	18,392.77
21151001	Fondos en Depósitos en Tesoro Público	4,839.93	17,547.95	3,995.11	18,392.77
<b>212</b>	<b>Anticipos de Fondos</b>	200.00	0.00	0.00	200.00
21201	Anticipos a Empleados	200.00	0.00	0.00	200.00
21201001	Anticipos a Empleados	200.00	0.00	0.00	200.00
<b>213</b>	<b>Deudores Monetarios</b>	0.00	3,673,475.93	3,673,475.93	0.00
21314	D.M. x Venta de Bienes y Servicios	0.00	56,170.39	56,170.39	0.00
21314012	INGRESOS CONVENIO ISSS Y MSPAS	0.00	56,170.39	56,170.39	0.00
21315	D.M. x Ingresos Financieros y Otros	0.00	6,182.23	6,182.23	0.00
21315002	ARRENDAMIENTO DE CAFETIN	0.00	3,600.00	3,600.00	0.00
21315008	CAFETIN MARISOL DE PACHECO	0.00	137.16	137.16	0.00
21315009	ESTUDIANTES DE ENFERMERIA	0.00	1,360.00	1,360.00	0.00
21315010	PRACTICAS HOSP.UNASA	0.00	860.00	860.00	0.00
21315011	LLEGADAS TARDES INASIST.INJUSTIF.	0.00	5.47	5.47	0.00
21315020	INGRESOS POR VENTA DE PAPEL	0.00	197.50	197.50	0.00
21315022	INGRESO X VENTA DE PLACAS	0.00	12.10	12.10	0.00
21315023	INGRESO X VENTA DE CARTELES DE LICITACION	0.00	10.00	10.00	0.00
21316	D.M. x Transferencias Corrientes Recibidas	0.00	3,234,620.52	3,234,620.52	0.00
21316853	Ministerio de Salud Pública y Asistencia Social	0.00	3,234,620.52	3,234,620.52	0.00
21322	D.M. x Transferencias de Capital Recibidas	0.00	0.00	0.00	0.00
21322853	Ministerio de Salud Pública y Asistencia Social	0.00	0.00	0.00	0.00
21389	D.M. x Operaciones de Ejercicios Anteriores	0.00	376,502.79	376,502.79	0.00
21389001	D.M. x Operaciones de Ejercicios Anteriores	0.00	376,502.79	376,502.79	0.00
<b>22</b>	<b>Inversiones Financieras</b>	215,230.92	257,571.20	347,461.20	125,340.92
<b>225</b>	<b>Deudores Financieros</b>	215,230.92	257,571.20	347,461.20	125,340.92
22551	Deudores Monetarios por Percibir	215,230.92	257,571.20	347,461.20	125,340.92
22551016	DMP x D.M. x Transferencias Corrientes Recibidas	0.00	12,668.38	12,668.38	0.00
22551189	DMP x D.M. x Operaciones de Ejercicios Anteriores	0.00	67,980.38	67,980.38	0.00
22551216	DMP x D.M. x Transferencias Corrientes Recibidas	0.00	40,291.60	40,291.60	0.00
22551316	DMP x D.M. x Transferencias Corrientes Recibidas	215,206.09	9,588.98	224,795.07	0.00
22551389	DMP x D.M. x Operaciones de Ejercicios Anteriores	24.83	0.00	24.83	0.00
22551416	DMP x D.M. x Transferencias Corrientes Recibidas	0.00	125,340.92	0.00	125,340.92
22551916	DMP x D.M. x Transferencias Corrientes Recibidas	0.00	1,700.94	1,700.94	0.00
<b>23</b>	<b>Inversiones en Existencias</b>	192,285.64	634,531.76	654,882.29	171,935.11
<b>231</b>	<b>Existencias Institucionales</b>	192,285.64	634,531.76	654,882.29	171,935.11

**Hospital Nacional de Chalchuapa**  
**BALANCE DE COMPROBACION**  
**Del 1 de Enero al 31 de Diciembre (Definitivo) del 2014**  
**(EN DOLARES)**

CODIGO	CONCEPTO	SALDO ANTERIOR	DEBE	HABER	SALDO ACUMULADO
		0.00	0.00	0.00	0.00
23101	Productos Alimenticios Agropecuarios y Forestales	0.00	0.00	0.00	0.00
23101001	Productos Alimenticios para Personas	0.00	10,058.51	4,767.00	5,291.51
23103	Productos Textiles y Vestuarios	0.00	10,058.51	4,767.00	5,291.51
23103001	Productos Textiles y Vestuarios	688.42	13,099.24	11,498.58	2,289.08
23105	Materiales de Oficina, Productos de Papel e Impresos	688.42	11,385.58	10,015.93	2,058.07
23105001	Productos de Papel y Cartón	0.00	1,713.66	1,482.65	231.01
23105002	Materiales de Oficina	144,742.69	447,147.10	488,926.51	102,963.28
23109	Productos Químicos, Combustibles y Lubricantes	30,989.31	63,837.31	86,252.39	8,574.23
23109001	Productos Químicos	99,738.00	289,726.86	311,164.61	78,300.25
23109002	Productos Farmacéuticos y Medicinales	14,015.38	70,866.38	69,311.61	15,570.15
23109003	Combustibles y Lubricantes	0.00	22,716.55	22,197.90	518.65
23109005	Oxígeno	0.00	0.00	0.00	0.00
23111	Minerales y Productos Derivados	0.00	0.00	0.00	0.00
23111001	Minerales no Metálicos y Productos Derivados	0.00	0.00	0.00	0.00
23111002	Minerales Metálicos y Productos Derivados	46,786.89	154,018.65	144,530.98	56,274.56
23113	Materiales de Uso o Consumo	46,786.89	145,009.13	140,376.21	51,419.81
23113001	Materiales e Instrumental de Laboratorios y Uso Médico	0.00	8,805.03	4,001.38	4,803.65
23113002	Materiales Informáticos	0.00	204.49	153.39	51.10
23113004	Materiales Eléctricos	0.00	10,208.26	5,091.58	5,116.68
23115	Bienes de Uso y Consumo Diversos	0.00	0.00	0.00	0.00
23115001	Herramientas, Repuestos y Accesorios	0.00	10,208.26	5,091.58	5,116.68
23115099	Bienes de Uso y Consumo Diversos	67.64	0.00	67.64	0.00
23117	Maquinaria, Equipo y Mobiliario Diverso	67.64	0.00	67.64	0.00
23117001	Mobiliarios	5,605,001.47	11,326.34	209,990.04	5,406,337.77
<b>24</b>	<b>Inversiones en Bienes de Uso</b>	<b>2,799,193.87</b>	<b>11,326.34</b>	<b>209,990.04</b>	<b>2,600,530.17</b>
<b>241</b>	<b>Bienes Depreciables</b>	<b>2,076,644.90</b>	<b>0.00</b>	<b>0.00</b>	<b>2,076,644.90</b>
24101	Bienes Inmuebles	2,076,644.90	0.00	0.00	2,076,644.90
24101001	Edificios e Instalaciones	1,365,557.23	742.95	46,222.91	1,320,077.27
24115	Equipos Médicos y de Laboratorios	1,365,557.23	742.95	46,222.91	1,320,077.27
24115001	Equipos Médicos y de Laboratorios	176,454.71	0.00	0.00	176,454.71
24117	Equipo de Transporte, Tracción y Elevación	176,454.71	0.00	0.00	176,454.71
24117001	Vehículos de Transporte	373,685.57	2,900.00	1,800.00	374,785.57
24119	Maquinaria, Equipo y Mobiliario Diverso	57,699.25	0.00	1,800.00	55,899.25
24119001	Mobiliarios	96,614.10	2,900.00	0.00	99,514.10
24119002	Maquinarias y Equipos	38,097.21	0.00	0.00	38,097.21
24119004	Equipos Informáticos	4,162.00	0.00	0.00	4,162.00
24119005	Herramientas y Repuestos Principales	177,113.01	0.00	0.00	177,113.01
24119099	Bienes Muebles Diversos	1,193,148.54	7,683.39	161,967.13	1,347,432.28
24199	Depreciación Acumulada	83,947.37	0.00	0.00	83,947.37
24199001	Bienes Inmuebles				

**Hospital Nacional de Chalchuapa**  
**BALANCE DE COMPROBACION**  
**Del 1 de Enero al 31 de Diciembre (Definitivo) del 2014**  
**(EN DOLARES)**

<b>CODIGO</b>	<b>CONCEPTO</b>	<b>SALDO ANTERIOR</b>	<b>DEBE</b>	<b>HABER</b>	<b>SALDO ACUMULADO</b>
24199002	equipos informaticos	2,059.82	0.00	1,475.38	3,535.20
24199015	Equipos Médicos y de Laboratorios	712,434.65	6,063.42	130,295.74	836,666.97
24199017	Equipo de Transporte, Tracción y Elevación	65,204.03	0.00	10,145.33	75,349.36
24199019	Maquinaria, Equipo y Mobiliario Diverso	312,475.16	1,619.97	3,023.17	313,878.36
24199020	DEPRECIACION EDIFICIO HOSPITAL	17,027.51	0.00	17,027.51	34,055.02
<b>243</b>	<b>Bienes no Depreciables</b>	<b>2,805,807.60</b>	<b>0.00</b>	<b>0.00</b>	<b>2,805,807.60</b>
24301	Bienes Inmuebles	2,805,807.60	0.00	0.00	2,805,807.60
24301001	Terrenos	2,805,807.60	0.00	0.00	2,805,807.60
<b>Sub Total Título</b>		<b>6,017,741.59</b>	<b>11,068,866.13</b>	<b>11,364,243.33</b>	<b>5,722,364.39</b>

**Hospital Nacional de Chalchuapa**  
**BALANCE DE COMPROBACION**  
**Del 1 de Enero al 31 de Diciembre (Definitivo) del 2014**  
**(EN DOLARES)**

CODIGO	CONCEPTO	SALDO ANTERIOR	DEBE	HABER	SALDO ACUMULADO
<b>4</b>	<b>Obligaciones con Terceros</b>	233,372.39	3,920,497.57	3,844,152.76	157,027.58
<b>41</b>	<b>Deuda Corriente</b>	7,227.16	3,697,555.01	3,708,267.83	17,939.98
<b>412</b>	<b>Depósitos de Terceros</b>	7,227.16	25,130.89	35,843.71	17,939.98
41201	Depósitos Ajenos	7,227.16	3,995.11	14,621.87	17,853.92
41201001	Depósitos Ajenos	0.02	0.00	0.00	0.02
41201777	Embargos Judiciales	7,227.14	3,995.11	14,621.87	17,853.90
41251	Depósitos Retenciones Fiscales	0.00	16,954.48	16,954.48	0.00
41251935	RETENCION DE RENTA	0.00	16,954.48	16,954.48	0.00
41254	Anticipo de Impuesto Retenido IVA	0.00	4,181.30	4,267.36	86.06
41254935	Tesoro Publico (DGT)	0.00	4,181.30	4,267.36	86.06
<b>413</b>	<b>Acreedores Monetarios</b>	0.00	3,672,424.12	3,672,424.12	0.00
41351	A. M. x Remuneraciones	0.00	2,498,378.07	2,498,378.07	0.00
41351001	Remuneraciones	0.00	2,076,675.95	2,076,675.95	0.00
41351814	Procuraduría General de la República	0.00	3,343.40	3,343.40	0.00
41351827	Instituto Nacional de Pensiones de los Empleados Públicos (INPEP)	0.00	48,223.56	48,223.56	0.00
41351837	Instituto de Previsión Social de la Fuerza Armada (IPSFA)	0.00	544.08	544.08	0.00
41351893	Instituto Salvadoreño del Seguro Social (ISSS)	0.00	132,859.67	132,859.67	0.00
41351921	Fondo Social para la Vivienda (FSV)	0.00	35,053.30	35,053.30	0.00
41351935	Tesoro Público (DGT)	0.00	201,678.11	201,678.11	0.00
41354	A.M. x Adquisiciones de Bienes y Servicios	0.00	779,442.45	779,442.45	0.00
41354001	Adquisiciones de Bienes y Servicios	0.00	753,581.47	753,581.47	0.00
41354848	UNIVERSIDAD DE EL SALVADOR	0.00	267.48	267.48	0.00
41354920	Administración Nacional de Acueductos y Alcantarillados (ANDA)	0.00	2,421.60	2,421.60	0.00
41354935	Tesoro Público (DGT)	0.00	23,171.90	23,171.90	0.00
41355	A.M. x Gastos Financieros y Otros	0.00	4,604.44	4,604.44	0.00
41355001	Gastos Financieros y Otros	0.00	4,567.27	4,567.27	0.00
41355935	TESORO PUBLICO (DGT)	0.00	37.17	37.17	0.00
41361	A.M. x Inversiones en Activos Fijos	0.00	14,346.15	14,346.15	0.00
41361001	Inversiones en Activos Fijos	0.00	14,268.68	14,268.68	0.00
41361935	Tesoro Público (DGT)	0.00	77.47	77.47	0.00
41389	A.M. x Operaciones de Ejercicios Anteriores	0.00	375,653.01	375,653.01	0.00
41389001	Operaciones de Ejercicios Anteriores	0.00	375,653.01	375,653.01	0.00
<b>42</b>	<b>Financiamiento de Terceros</b>	226,145.23	222,942.56	135,884.93	139,087.60
<b>424</b>	<b>Acreedores Financieros</b>	226,145.23	222,942.56	135,884.93	139,087.60
42451	Acreedores Monetarios por Pagar	223,425.52	222,942.56	135,884.93	136,367.89
42451189	AMP X A.M. x Operaciones de Ejercicios Anteriores	0.00	0.00	195.36	195.36
42451389	AMP X A.M. x Operaciones de Ejercicios Anteriores	482.96	0.00	0.00	482.96
42451454	AMP X A.M. x Adquisiciones de Bienes y Servicios	0.00	0.00	(3.25)	(3.25)
42451489	AMP X A.M. x Operaciones de Ejercicios Anteriores	0.00	0.00	3,144.75	3,144.75
42451777	Acreedores Monetarios por Pagar	222,942.56	222,942.56	132,548.07	132,548.07

**Hospital Nacional de Chalchuapa**  
**BALANCE DE COMPROBACION**  
**Del 1 de Enero al 31 de Diciembre (Definitivo) del 2014**  
**(EN DOLARES)**

<b>CODIGO</b>	<b>CONCEPTO</b>	<b>SALDO ANTERIOR</b>	<b>DEBE</b>	<b>HABER</b>	<b>SALDO ACUMULADO</b>
42451801	ACREEDORES MONERARIOS X REMUNERACIONES	0.00	0.00	0.00	0.00
42451954	AMP X A.M. x Adqsiciones de Bienes y Servicios	0.00	0.00	0.00	0.00
42454	Obligaciones por Bienes Recibidos	2,719.71	0.00	0.00	2,719.71
42454002	Obligaciones por Bienes Recibidos en Administración	2,719.71	0.00	0.00	2,719.71
<b>Sub Total Título</b>		<b>233,372.39</b>	<b>3,920,497.57</b>	<b>3,844,152.76</b>	<b>157,027.58</b>

**Hospital Nacional de Chalchuapa**  
**BALANCE DE COMPROBACION**  
**Del 1 de Enero al 31 de Diciembre (Definitivo) del 2014**  
**(EN DOLARES)**

CODIGO	CONCEPTO	SALDO ANTERIOR	DEBE	HABER	SALDO ACUMULADO
<b>8</b>	<b>Obligaciones Propias</b>	5,784,369.20	12,086,907.55	11,867,875.16	5,565,336.81
<b>81</b>	<b>Patrimonio Estatal</b>	5,784,369.20	4,382,237.31	4,163,204.92	5,565,336.81
<b>811</b>	<b>Patrimonio</b>	5,784,369.20	4,382,237.31	4,163,204.92	5,565,336.81
81103	Patrimonio Instituciones Descentralizadas	260,236.96	0.00	0.00	260,236.96
81103002	Patrimonio a Instituciones descentralizadas	670,351.46	0.00	0.00	670,351.46
81103003	PATRIMONIO FDO.ACT.ESPECIALES	9,715.60	0.00	0.00	9,715.60
81103004	RESULTADO DEL EJERCICIO 1997	(166,774.69)	0.00	0.00	(166,774.69)
81103005	RESULTADO DEL EJERCICIO 1998	(79,157.87)	0.00	0.00	(79,157.87)
81103006	RESULTADO DEL EJERCICIO 1999	(271,966.90)	0.00	0.00	(271,966.90)
81103007	RESULTADO DE EJERCICIO 2000	(63,181.18)	0.00	0.00	(63,181.18)
81103008	RESULTADO DEL EJERCICIO 2001	(29,849.95)	0.00	0.00	(29,849.95)
81103009	RESULTADO DEL EJERCICIO 2002	(112,579.92)	0.00	0.00	(112,579.92)
81103010	RESULTADO DEL EJERCICIO 2003	125,901.92	0.00	0.00	125,901.92
81103011	RESULTADO DEL EJERCICIO 2004	178,200.05	0.00	0.00	178,200.05
81103012	CORRECCION RESULTADO 2005	(421.56)	0.00	0.00	(421.56)
81107	Donaciones y Legados Bienes Corporales	1,050,388.26	4,087.98	0.00	1,046,300.28
81107001	Donaciones y Legados Bienes Corporales	338,649.62	4,087.98	0.00	334,561.64
81107002	Donaciones Ambulancias	107,197.62	0.00	0.00	107,197.62
81107003	Equipo Méd.Quirurgico proyec.España	337,333.48	0.00	0.00	337,333.48
81107004	Donación Club Rotario Santa ana	27,589.88	0.00	0.00	27,589.88
81107005	Donación Ministerio de Salud	6,138.24	0.00	0.00	6,138.24
81107006	Donación Equiplo Informático MSPAS	1,662.69	0.00	0.00	1,662.69
81107007	DONACION EQ.LAVAND.SECADO.	117,286.37	0.00	0.00	117,286.37
81107008	PICK UP PLACA N° 17014	14,826.00	0.00	0.00	14,826.00
81107009	VEHICULO DAEWOO PLACA N° 16017	2,500.00	0.00	0.00	2,500.00
81107010	VEHICULO NISSAN PLACA 5864 AÑO 93	2,800.00	0.00	0.00	2,800.00
81107011	Donación Electrocardiógrafo PAUL ALLENZA	2,000.00	0.00	0.00	2,000.00
81107012	Donación Proyector Digital Japon JICA	2,560.00	0.00	0.00	2,560.00
81107013	Donación Equipo Informático Japon JICA	1,154.00	0.00	0.00	1,154.00
81107014	CPU (GOBIERNO DE SUECIA)	1,535.32	0.00	0.00	1,535.32
81107015	BANCO MUNDIAL	11,714.29	0.00	0.00	11,714.29
81107016	CUERPO DE PAZ	5,192.86	0.00	0.00	5,192.86
81107017	ARZOBISPADO	11,342.84	0.00	0.00	11,342.84
81107018	FUNTER	2,857.14	0.00	0.00	2,857.14
81107019	BCIE	22,455.68	0.00	0.00	22,455.68
81107020	PERSONAS NATURALES(OASIS)	13,200.00	0.00	0.00	13,200.00
81107021	EMBAJADA DE ESPAÑA EN EL SALVADOR	448.51	0.00	0.00	448.51
81107022	CLUB DE LEONES CHALCHUAPA.	195.00	0.00	0.00	195.00
81107023	DONACION PICK UP JICA	15,000.00	0.00	0.00	15,000.00
81107024	FUSAL	600.00	0.00	0.00	600.00

**Hospital Nacional de Chalchuapa**  
**BALANCE DE COMPROBACION**  
**Del 1 de Enero al 31 de Diciembre (Definitivo) del 2014**  
**(EN DOLARES)**

CODIGO	CONCEPTO	SALDO ANTERIOR	DEBE	HABER	SALDO ACUMULADO
81107025	FUENTE JICA	1,215.00	0.00	0.00	1,215.00
81107026	FONDO DE INVERSION SOCIAL(FIS)	2,133.72	0.00	0.00	2,133.72
81107027	COMITE CONSULTA SOCIAL U. DE S.EL PORVENIR	800.00	0.00	0.00	800.00
81109	Resultado Ejercicios Anteriores	(212,281.47)	38,606.68	438,341.52	187,453.37
81109009	RESULTADO DEL EJERCICIO 2005	136,160.89	0.00	0.00	136,160.89
81109010	RESULTADO DEL EJERCICIO 2006	(361,180.30)	0.00	0.00	(361,180.30)
81109011	RESULTADO DEL EJERCICIO 2007	73,455.71	0.00	0.00	73,455.71
81109012	RESULTADO DEL EJERCICIO 2008	(85,594.31)	0.00	0.00	(85,594.31)
81109013	RESULTADO DEL EJERCICIO 2009	(80,908.48)	114.18	33,711.05	(47,311.61)
81109014	RESULTADO DEL EJERCICIO 2010	(46,946.49)	0.00	10,880.27	(36,066.22)
81109015	RESULTADO DEL EJERCICIO 2011	104,911.54	0.00	0.00	104,911.54
81109016	RESULTADO DEL EJERCICIO 2012	47,819.97	38,492.50	212,024.56	221,352.03
81109017	RESULTADO DEL EJERCICIO 2013	0.00	0.00	181,725.64	181,725.64
81111	Resultado Ejercicio Corriente	271,418.44	4,339,542.65	3,724,863.40	(343,260.81)
81111999	Resultados de Ejercicios Corrientes	271,418.44	4,339,542.65	3,724,863.40	(343,260.81)
81113	Superávit por Revaluaciones	4,414,607.01	0.00	0.00	4,414,607.01
81113001	Superávit por Revaluaciones	4,414,607.01	0.00	0.00	4,414,607.01
<b>83</b>	<b>Gastos de Gestión</b>	<b>0.00</b>	<b>4,031,934.25</b>	<b>4,031,934.25</b>	<b>0.00</b>
<b>833</b>	<b>Gastos en Personal</b>	<b>0.00</b>	<b>2,498,378.07</b>	<b>2,498,378.07</b>	<b>0.00</b>
83301	Remuneraciones Personal Permanente	0.00	2,265,324.31	2,265,324.31	0.00
83301001	Sueldos	0.00	2,205,258.20	2,205,258.20	0.00
83301003	Aguinaldos	0.00	60,066.11	60,066.11	0.00
83307	Contrib. Patronales a Inst. de Seguridad Social Pública	0.00	118,907.59	118,907.59	0.00
83307001	Por Remuneraciones Permanentes	0.00	118,907.59	118,907.59	0.00
83309	Contrib. Patronales a Inst de Seguridad Social Privadas	0.00	114,146.17	114,146.17	0.00
83309001	Por Remuneraciones Permanentes	0.00	114,146.17	114,146.17	0.00
<b>834</b>	<b>Gastos en Bienes de Consumo y Servicios</b>	<b>0.00</b>	<b>1,181,420.19</b>	<b>1,181,420.19</b>	<b>0.00</b>
83401	Productos Alimenticios, Agropecuarios y Forestales	0.00	76,112.80	76,112.80	0.00
83401001	Productos Alimenticios para Personas	0.00	76,040.80	76,040.80	0.00
83401003	Productos Agropecuarios y Forestales	0.00	72.00	72.00	0.00
83403	Productos Textiles y Vestuarios	0.00	17,999.90	17,999.90	0.00
83403001	Productos Textiles y Vestuarios	0.00	17,999.90	17,999.90	0.00
83405	Materiales de Oficina, Productos de Papel e Impresos	0.00	15,394.63	15,394.63	0.00
83405001	Productos de Papel y Cartón	0.00	12,628.56	12,628.56	0.00
83405002	Materiales de Oficina	0.00	2,766.07	2,766.07	0.00
83409	Productos Químicos, Combustibles y Lubricantes	0.00	506,054.09	506,054.09	0.00
83409001	Productos Químicos	0.00	100,055.41	100,055.41	0.00
83409002	Productos Farmacéuticos y Medicinales	0.00	307,119.86	307,119.86	0.00
83409003	Combustibles y Lubricantes	0.00	69,315.61	69,315.61	0.00
83409005	Oxígeno	0.00	29,563.21	29,563.21	0.00

**Hospital Nacional de Chalchuapa**  
**BALANCE DE COMPROBACION**  
**Del 1 de Enero al 31 de Diciembre (Definitivo) del 2014**  
**(EN DOLARES)**

CODIGO	CONCEPTO	SALDO ANTERIOR	DEBE	HABER	SALDO ACUMULADO
		0.00	7,644.70	7,644.70	0.00
83411	Minerales y Productos Derivados				
83411001	Minerales no Metálicos y Productos Derivados	0.00	3,150.81	3,150.81	0.00
83411002	Minerales Metálicos y Productos Derivados	0.00	4,493.89	4,493.89	0.00
83413	Materiales de Uso o Consumo				
83413001	Materiales e Instrumental de Laboratorios y Uso Médico	0.00	151,184.17	151,184.17	0.00
83413002	Materiales Informáticos	0.00	140,465.69	140,465.69	0.00
83413004	Materiales Eléctricos	0.00	9,469.33	9,469.33	0.00
83415	Bienes de Uso y Consumo Diverso				
83415001	Herramientas, Repuestos y Accesorios	0.00	1,249.15	1,249.15	0.00
83415099	Bienes de Uso y Consumo Diversos	0.00	21,662.23	21,662.23	0.00
83417	Servicios Básicos				
83417001	Herramientas, Repuestos y Accesorios	0.00	14,128.88	14,128.88	0.00
83417002	Servicios de Energía Eléctrica	0.00	7,533.35	7,533.35	0.00
83417003	Servicios de Agua	0.00	80,041.65	80,041.65	0.00
83419	Servicios de Telecomunicaciones				
83419001	Mantenimiento y Reparación	0.00	67,930.69	67,930.69	0.00
83419002	Mantenimientos y Reparaciones de Bienes Muebles	0.00	2,421.60	2,421.60	0.00
83419002	Mantenimientos y Reparaciones de Vehículos	0.00	9,689.36	9,689.36	0.00
83421	Servicios Comerciales				
83421003	Servicios de Vigilancia	0.00	3,057.94	3,057.94	0.00
83421004	Servicios de Limpiezas y Fumigaciones	0.00	2,443.77	2,443.77	0.00
83421006	Servicios de Laboratorios	0.00	614.17	614.17	0.00
83421010	Servicios de Limpiezas y Fumigaciones	0.00	105,120.86	105,120.86	0.00
83423	Servicios Comerciales				
83423099	Servicios de Vigilancia	0.00	32,400.00	32,400.00	0.00
83425	Servicios de Limpiezas y Fumigaciones				
83425001	Servicios de Limpiezas y Fumigaciones	0.00	71,904.00	71,904.00	0.00
83427	Servicios de Limpiezas y Fumigaciones				
83427003	Servicios de Limpiezas y Fumigaciones	0.00	267.48	267.48	0.00
83429	Servicios de Laboratorios				
83429001	Servicios de Laboratorios	0.00	549.38	549.38	0.00
83429003	Impresiones, Publicaciones y Reproducciones	0.00	45,965.11	45,965.11	0.00
83429099	Otros Servicios y Arrendamientos Diversos	0.00	45,965.11	45,965.11	0.00
835	Servicios Generales y Arrendamientos Diversos				
83507	Servicios Generales y Arrendamientos Diversos				
83507004	Servicios Generales y Arrendamientos Diversos	0.00	1,413.14	1,413.14	0.00
836	Arrendamientos y Derechos				
83601	Arrendamientos y Derechos				
83601001	De Bienes Muebles	0.00	1,413.14	1,413.14	0.00
83601002	Pasajes y Viáticos	0.00	2,009.44	2,009.44	0.00
83603	Pasajes y Viáticos				
83603001	Pasajes y Viáticos	0.00	2,009.44	2,009.44	0.00
83603002	Viáticos por Comisión Interna	0.00	147,759.53	147,759.53	0.00
83603003	Servicios Técnicos y Profesionales	0.00	135,355.00	135,355.00	0.00
83603004	Servicios Médicos	0.00	11,999.53	11,999.53	0.00
83603005	Servicios Jurídicos	0.00	405.00	405.00	0.00
83603006	Consultorias, Estudios e Investigaciones Diversas	0.00	10,703.20	10,703.20	0.00
83603007	<b>Gastos en Bienes Capitalizables</b>				
83603008	<b>Gastos en Bienes Capitalizables</b>				
83603009	<b>Gastos en Bienes Capitalizables</b>	0.00	10,703.20	10,703.20	0.00
83603010	<b>Gastos en Bienes Capitalizables</b>	0.00	10,703.20	10,703.20	0.00
83603011	<b>Gastos en Bienes Capitalizables</b>	0.00	4,604.44	4,604.44	0.00
83603012	<b>Gastos Financieros y Otros</b>				
83603013	<b>Gastos Financieros y Otros</b>				
83603014	<b>Gastos Financieros y Otros</b>	0.00	4,201.08	4,201.08	0.00
83603015	<b>Gastos Financieros y Otros</b>	0.00	596.64	596.64	0.00
83603016	<b>Gastos Financieros y Otros</b>	0.00	3,604.44	3,604.44	0.00
83603017	<b>Gastos Financieros y Otros</b>	0.00	403.36	403.36	0.00



**Hospital Nacional de Chalchuapa**  
**BALANCE DE COMPROBACION**  
**Del 1 de Enero al 31 de Diciembre (Definitivo) del 2014**  
**(EN DOLARES)**

CODIGO	CONCEPTO	SALDO ANTERIOR	DEBE	HABER	SALDO ACUMULADO
83603099	Impuestos, Tasas y Derechos Diversos	0.00	403.36	403.36	0.00
<b>837</b>	<b>Gastos en Transferencias Otorgadas</b>	<b>0.00</b>	<b>5,559.47</b>	<b>5,559.47</b>	<b>0.00</b>
83799	Transferencias entre Dependencias Institucionales	0.00	5,559.47	5,559.47	0.00
83799004	UNIDAD DE SALUD CHALCHUAPA.	0.00	678.60	678.60	0.00
83799007	UNIDAD DE SALUD SAN SEBASTIAN	0.00	21.00	21.00	0.00
83799008	UNIDAD DE SALUD ATQUIZAYA	0.00	188.75	188.75	0.00
83799010	UNIDAD DE SALUD SAN LORENZO	0.00	81.55	81.55	0.00
83799011	REGION METROPOLITANA	0.00	180.00	180.00	0.00
83799012	UNIDAD DE SALUD EL PORVENIR	0.00	11.84	11.84	0.00
83799850	HOSPITAL NACIONAL BENJAMIN BLOOM	0.00	454.68	454.68	0.00
83799854	JOSPITAL NACIONAL ROSALES	0.00	630.00	630.00	0.00
83799858	HOSPITAL NACIONAL DE NEUMOLOGIA JOSE ZALDAÑA	0.00	858.00	858.00	0.00
83799859	HOSPITAL NACIONAL SAN JUAN DE DIOS SANTA ANA	0.00	422.20	422.20	0.00
83799860	HOSPITAL FRANCISCO MENENDEZ AHUACHAPAN	0.00	891.00	891.00	0.00
83799861	HOSPITAL NACIONAL SAN JUAN DE DIOS SONSONATE	0.00	264.40	264.40	0.00
83799862	HOSPITAL NACIONAL CHALATENANGO	0.00	54.00	54.00	0.00
83799875	HOSPITAL NACIONAL DE SENSUNTEPEQUE	0.00	100.50	100.50	0.00
83799877	HOSPITAL (SIBASI) METAPAN	0.00	722.95	722.95	0.00
<b>838</b>	<b>Costos de Ventas y Cargos Calculados</b>	<b>0.00</b>	<b>163,015.16</b>	<b>163,015.16</b>	<b>0.00</b>
83806	Gastos por Descargo de Bienes de Larga Duración	0.00	1,048.03	1,048.03	0.00
83806001	Gastos por Descargo de Bienes de Larga Duración	0.00	1,048.03	1,048.03	0.00
83815	Depreciación de Bienes de Uso	0.00	161,967.13	161,967.13	0.00
83815002	DEPRECIACION EQUIPO DE TRANSPORTE	0.00	10,145.33	10,145.33	0.00
83815003	DEPRECIACION EQUIPO MEDICO QUIRURGICO Y DE LABORATORIO	0.00	130,295.74	130,295.74	0.00
83815004	DEPRECIACION EQUIPO Y MOBILIARIO DIVERSO	0.00	3,023.17	3,023.17	0.00
83815006	DEPRECIACION EQUIPOS INFORMATICOS	0.00	1,475.38	1,475.38	0.00
83815008	DEPRECIACION EDIFICIO E INFRAESTRUCTURA	0.00	17,027.51	17,027.51	0.00
<b>839</b>	<b>Gastos de Actualizaciones y Ajustes</b>	<b>0.00</b>	<b>168,253.72</b>	<b>168,253.72</b>	<b>0.00</b>
83955	Ajustes de Ejercicios Anteriores	0.00	168,253.72	168,253.72	0.00
83955001	Ajustes de Ejercicios Anteriores	0.00	168,253.72	168,253.72	0.00
<b>85</b>	<b>Ingresos de Gestión</b>	<b>0.00</b>	<b>3,672,735.99</b>	<b>3,672,735.99</b>	<b>0.00</b>
<b>855</b>	<b>Ingresos Financieros y Otros</b>	<b>0.00</b>	<b>3,300.00</b>	<b>3,300.00</b>	<b>0.00</b>
85509	Arrendamiento de Bienes	0.00	3,300.00	3,300.00	0.00
85509002	Arrendamientos de Bienes Inmuebles	0.00	3,300.00	3,300.00	0.00
<b>856</b>	<b>Ingresos por Transferencias Corrientes Recibidas</b>	<b>0.00</b>	<b>3,592,563.65</b>	<b>3,592,563.65</b>	<b>0.00</b>
85605	Transferencias Corrientes del Sector Público	0.00	3,234,620.52	3,234,620.52	0.00
85605853	Ministerio de Salud Pública y Asistencia Social	0.00	3,234,620.52	3,234,620.52	0.00
85699	Transferencias entre Dependencias Institucionales	0.00	357,943.13	357,943.13	0.00
85699001	Transferencias entre Dependencias Institucionales	0.00	265,517.40	265,517.40	0.00
85699009	REGION OCCIDENTAL DE SALUD	0.00	6,913.33	6,913.33	0.00

**Hospital Nacional de Chalchuapa**  
**BALANCE DE COMPROBACION**  
**Del 1 de Enero al 31 de Diciembre (Definitivo) del 2014**  
**(EN DOLARES)**


CODIGO	CONCEPTO	SALDO ANTERIOR	DEBE	HABER	SALDO ACUMULADO
		0.00	65.24	65.24	0.00
85699010	LABORATORIO CENTRAL	0.00	4,495.00	4,495.00	0.00
85699011	MINISTERIO DE SALUD-MEDICOS MUNDI	0.00	5,070.00	5,070.00	0.00
85699012	INVERSIONES TOBIAS AMERICAN	0.00	741.02	741.02	0.00
85699013	INFRA DE EL SALVADOR	0.00	44.00	44.00	0.00
85699014	UNIDAD DE SALUD SANTA BARBARA	0.00	69,537.54	69,537.54	0.00
85699853	TRANF.ENTRE DEPEND.INST.MINIST.DE SALUD	0.00	4,631.60	4,631.60	0.00
85699859	HOSPITAL SAN JUAN DE DIOS SANTA ANA	0.00	150.00	150.00	0.00
85699860	HOSPITAL FCO.MENENDEZ AHUACHAPAN	0.00	18.00	18.00	0.00
85699862	HOSPITAL NACIONAL DE CHALATENANGO	0.00	760.00	760.00	0.00
85699869	HOSPITAL SAN BARTOLO	0.00	0.00	0.00	0.00
<b>857</b>	<b>Ingresos por Transferencias de Capital Recibidas</b>	0.00	0.00	0.00	0.00
85703	Transferencias de Capital del Sector Público	0.00	0.00	0.00	0.00
85703853	Ministerio de Salud Pública y Asistencia Social	0.00	56,170.39	56,170.39	0.00
<b>858</b>	<b>Ingresos por Ventas de Bienes y Servicios</b>	0.00	56,170.39	56,170.39	0.00
85807	Venta de Servicios Públicos	0.00	56,170.39	56,170.39	0.00
85807002	Servicios de Educación y Salud	0.00	20,701.95	20,701.95	0.00
<b>859</b>	<b>Ingresos por Actualizaciones y Ajustes</b>	0.00	2,882.23	2,882.23	0.00
85909	Ingresos Diversos	0.00	2,882.23	2,882.23	0.00
85909099	Ingresos Diversos	0.00	17,819.72	17,819.72	0.00
85955	Ajustes de Ejercicios Anteriores	0.00	17,819.72	17,819.72	0.00
85955001	Ajustes de Ejercicios Anteriores	0.00	17,819.72	17,819.72	0.00
<b>Sub Total Título</b>		<b>5,784,369.20</b>	<b>12,086,907.55</b>	<b>11,867,875.16</b>	<b>5,565,336.81</b>
<b>Total</b>		<b>0.00</b>	<b>27,076,271.25</b>	<b>27,076,271.25</b>	<b>0.00</b>


**HOSPITAL NACIONAL DE CHALCHUAPA**  
**ESTADO DE EJECUCION PRESUPUESTARIA DE EGRESOS**  
**Reporte Acumulado Del 1 de Enero al 31 de Diciembre (Preliminar) del 2014**  
**(EN DOLARES)**


CODIGO	CONCEPTO	CREDITO PRESUPUESTARIO	DEVENGADO	SALDO PRESUPUESTARIO
51	Remuneraciones	2,500,546.00	2,498,378.07	2,167.93
511	Remuneraciones Permanentes	2,267,268.92	2,265,324.31	1,944.61
51101	Sueldos	2,206,248.22	2,205,258.20	990.02
51103	Aguinaldos	61,020.70	60,066.11	954.59
514	Contribuciones Patronales a Inst de Seg Social Públicas	119,018.99	118,907.59	111.40
51401	Por Remuneraciones Permanentes	119,018.99	118,907.59	111.40
515	Contribuciones Patronales a Inst de Seg Social Privadas	114,258.09	114,146.17	111.92
51501	Por Remuneraciones Permanentes	114,258.09	114,146.17	111.92
54	Adquisiciones de Bienes y Servicios	779,678.41	779,442.45	235.96
541	Bienes de Uso y Consumo	394,288.53	394,074.78	213.75
54101	Productos Alimenticios para Personas	76,099.61	76,040.80	58.81
54103	Productos Agropecuarios y Forestales	72.00	72.00	0.00
54104	Productos Textiles y Vestuarios	20,752.15	20,752.15	0.00
54105	Productos de Papel y Cartón	12,276.41	12,276.41	0.00
54107	Productos Químicos	72,209.33	72,060.51	148.82
54108	Productos Farmacéuticos y Medicinales	7,163.40	7,163.40	0.00
54110	Combustibles y Lubricantes	60,004.00	59,999.00	5.00
54111	Minerales no Metálicos y Productos Derivados	3,150.81	3,150.81	0.00
54112	Minerales Metálicos y Productos Derivados	4,493.89	4,493.89	0.00
54113	Materiales e Instrumental de Laboratorios y uso Médico	82,291.61	82,291.61	0.00
54114	Materiales de Oficina	1,694.82	1,694.82	0.00
54115	Materiales Informáticos	7,456.10	7,456.10	0.00
54118	Herramientas, Repuestos y Accesorios	14,128.88	14,128.88	0.00
54119	Materiales Eléctricos	1,156.94	1,156.94	0.00
54123	Oxígeno	26,022.84	26,022.84	0.00
54199	Bienes de Uso y Consumo Diversos	5,315.74	5,314.62	1.12
542	Servicios Básicos	80,043.25	80,041.65	1.60
54201	Servicios de Energía Eléctrica	67,930.69	67,930.69	0.00
54202	Servicios de Agua	2,423.20	2,421.60	1.60
54203	Servicios de Telecomunicaciones	9,689.36	9,689.36	0.00
543	Servicios Generales y Arrendamientos	155,557.05	155,557.05	0.00
54301	Mantenimientos y Reparaciones de Bienes Muebles	2,443.77	2,443.77	0.00
54302	Mantenimientos y Reparaciones de Vehículos	614.17	614.17	0.00
54306	Servicios de Vigilancia	32,400.00	32,400.00	0.00
54307	Servicios de Limpiezas y Fumigaciones	71,904.00	71,904.00	0.00
54309	Servicios de Laboratorios	267.48	267.48	0.00
54313	Impresiones, Publicaciones y Reproducciones	549.38	549.38	0.00

HOSPITAL NACIONAL DE CHALCHUAPA  
ESTADO DE EJECUCION PRESUPUESTARIA DE EGRESOS  
Reporte Acumulado Del 1 de Enero al 31 de Diciembre (Preliminar) del 2014  
(EN DOLARES)

CODIGO	CONCEPTO	CREDITO PRESUPUESTARIO	DEVENGADO	SALDO PRESUPUESTARIO
54316	Arrendamiento de Bienes Muebles	1,413.14	1,413.14	0.00
54399	Servicios Generales y Arrendamientos Diversos	45,965.11	45,965.11	0.00
544	Pasajes y Viáticos	2,016.34	2,009.44	6.90
54403	Viáticos por Comisión Interna	2,016.34	2,009.44	6.90
545	Consultorías, Estudios e Investigaciones	147,773.24	147,759.53	13.71
54501	Servicios Médicos	135,368.71	135,355.00	13.71
54503	Servicios Jurídicos	11,999.53	11,999.53	0.00
54599	Consultorías, Estudios e Investigaciones Diversas	405.00	405.00	0.00
55	Gastos Financieros y Otros	4,604.44	4,604.44	0.00
555	Impuestos, Tasas y Derechos	403.36	403.36	0.00
55599	Impuestos, Tasas y Derechos Diversos	403.36	403.36	0.00
556	Seguros, Comisiones y Gastos Bancarios	4,201.08	4,201.08	0.00
55601	Primas y Gastos de Seguros de Personas	596.64	596.64	0.00
55602	Primas y Gastos de Seguros de Bienes	3,604.44	3,604.44	0.00
61	Inversiones en Activos Fijos	14,346.15	14,346.15	0.00
611	Bienes Muebles	14,346.15	14,346.15	0.00
61102	Maquinarias y Equipos	2,900.00	2,900.00	0.00
61103	Equipos Médicos y de Laboratorios	742.95	742.95	0.00
61108	Herramientas y Repuestos Principales	10,703.20	10,703.20	0.00
<b>Total Rubro</b>		<b>3,299,175.00</b>	<b>3,296,771.11</b>	<b>2,403.89</b>
<b>Total Cuenta</b>		<b>3,299,175.00</b>	<b>3,296,771.11</b>	<b>2,403.89</b>
<b>Total Especifico</b>		<b>3,299,175.00</b>	<b>3,296,771.11</b>	<b>2,403.89</b>

F.   
JEFE UFI




F.   
CONTADOR



Hospital Nacional de Chalchuapa  
**FLUJO DE FONDOS -COMPOSICION-**  
 Del 1 de Enero al 31 de Diciembre (Definitivo) del 2014  
 (EN DOLARES)

FUENTES		CORRIENTE	ANTERIOR	USOS	
				CORRIENTE	ANTERIOR
<b>OPERACIONAL</b>		<b>5,538,209.71</b>	<b>0.00</b>	<b>5,538,209.71</b>	<b>0.00</b>
D.M. x Venta de Bienes y Servicios		56,170.39	0.00	2,469,067.76	0.00
D.M. x Ingresos Financieros y Otros		6,182.23	0.00	689,138.92	0.00
D.M. x Transferencias Corrientes Recibidas		3,109,279.60	0.00	1,802.85	0.00
D.M. x Operaciones de Ejercicios Anteriores		366,688.69	0.00	4,216.76	0.00
<b>NO OPERACIONAL</b>		<b>35,843.77</b>	<b>0.00</b>	<b>35,843.77</b>	<b>0.00</b>
Depósitos Ajenos		14,621.87	0.00	3,995.11	0.00
Depósitos Retenciones Fiscales		16,954.48	0.00	16,954.48	0.00
Anticipo de Impuesto Retenido IVA		4,267.36	0.00	4,181.30	0.00
<b>TOTAL FUENTES</b>		<b>5,574,053.48</b>	<b>0.00</b>	<b>5,574,053.48</b>	<b>0.00</b>
<b>AUMENTO NETO DE DISPONIBILIDADES</b>		<b>5,574,053.48</b>	<b>0.00</b>	<b>5,574,053.48</b>	<b>0.00</b>
<b>TOTAL USOS</b>		<b>5,574,053.48</b>	<b>0.00</b>	<b>5,574,053.48</b>	<b>0.00</b>



**Hospital Nacional de Chalchuapa**  
**ESTADO DE RENDIMIENTO ECONOMICO**  
**Del 1 de Enero al 31 de Diciembre (Preliminar) del 2014**  
**(EN DOLARES)**

	<b>ANTERIOR</b>	<b>CORRIENTE</b>	<b>ANTERIOR</b>	<b>CORRIENTE</b>
<b>GASTOS DE GESTION</b>	<b>2,499,378.07</b>		<b>3,300.00</b>	<b>0.00</b>
Gastos en Personal	2,265,324.31		3,300.00	0.00
Remuneraciones Personal Permanente	2,205,258.20		3,300.00	0.00
Sueldos	60,066.11		<b>3,592,563.65</b>	<b>0.00</b>
Aguinaldos	118,907.59		3,234,620.52	0.00
Contrib. Patronales a Inst. de Seguridad Social Pública	118,907.59		3,234,620.52	0.00
Por Remuneraciones Permanentes	114,146.17		357,943.13	0.00
Contrib. Patronales a Inst de Seguridad Social Privadas	114,146.17		265,517.40	0.00
Por Remuneraciones Permanentes	1,166,294.21		6,913.33	0.00
<b>Gastos en Bienes de Consumo y Servicios</b>	<b>76,112.80</b>		65.24	0.00
Productos Alimenticios, Agropecuarios y Forestales	76,040.80		4,495.00	0.00
Productos Alimenticios para Personas	72.00		5,070.00	0.00
Productos Agropecuarios y Forestales	17,999.90		741.02	0.00
Productos Textiles y Vestuarios	17,999.90		44.00	0.00
Productos Textiles y Vestuarios	15,394.63		69,537.54	0.00
Materiales de Oficina, Productos de Papel e Impresos	12,628.56		4,631.60	0.00
Productos de Papel y Cartón	2,766.07		150.00	0.00
Materiales de Oficina	500,603.32		18.00	0.00
Productos Químicos, Combustibles y Lubrificantes	100,021.29		760.00	0.00
Productos Químicos	306,615.66		<b>0.00</b>	<b>0.00</b>
Productos Farmacéuticos y Medicinales	64,403.36		0.00	0.00
Combustibles y Lubrificantes	29,563.21		0.00	0.00
Oxígeno	7,644.70		0.00	0.00
Minerales y Productos Derivados	3,150.81		0.00	0.00
Minerales no Metálicos y Productos Derivados	4,493.89		0.00	0.00
Minerales Metálicos y Productos Derivados	141,559.76		0.00	0.00
Materiales de Uso o Consumo	130,841.28		0.00	0.00
Materiales e Instrumental de Laboratorios y Uso Médico	9,469.33		0.00	0.00
Materiales Informáticos	1,249.15		0.00	0.00
Materiales Eléctricos	21,611.23		0.00	0.00
Bienes de Uso y Consumo Diverso	14,128.88		0.00	0.00
Herramientas, Repuestos y Accesorios	7,482.35		0.00	0.00
Bienes de Uso y Consumo Diversos	80,041.65		0.00	0.00
Servicios Básicos	67,930.69		0.00	0.00
Servicios de Energía Eléctrica	2,421.60		0.00	0.00
Servicios de Agua	9,689.36		0.00	0.00
Servicios de Telecomunicaciones			0.00	0.00
<b>Ingresos Financieros y Otros</b>			<b>3,300.00</b>	<b>0.00</b>
Arrendamiento de Bienes			3,300.00	0.00
Arrendamientos de Bienes Inmuebles			<b>3,592,563.65</b>	<b>0.00</b>
<b>Ingresos por Transferencias Corrientes Recibidas</b>			<b>3,234,620.52</b>	<b>0.00</b>
Transferencias Corrientes del Sector Público			3,234,620.52	0.00
Ministerio de Salud Pública y Asistencia Social			357,943.13	0.00
Transferencias entre Dependencias Institucionales			265,517.40	0.00
Transferencias entre Dependencias Institucionales			6,913.33	0.00
REGION OCCIDENTAL DE SALUD			65.24	0.00
LABORATORIO CENTRAL			4,495.00	0.00
MINISTERIO DE SALUD-MEDICOS MUNDI			5,070.00	0.00
INVERSIONES TOBIAS AMERICAN			741.02	0.00
INFRA DE EL SALVADOR			44.00	0.00
UNIDAD DE SALUD SANTA BARBARA			69,537.54	0.00
TRANSF.ENTRE DEPEND.INST.MINIST.DE SALUD			4,631.60	0.00
HOSPITAL SAN JUAN DE DIOS SANTA ANA			150.00	0.00
HOSPITAL FCO.MERENDEZ AHUACHAPAN			18.00	0.00
HOSPITAL NACIONAL DE CHALATENANGO			760.00	0.00
HOSPITAL SAN BARTOLO			<b>0.00</b>	<b>0.00</b>
<b>Ingresos por Transferencias de Capital Recibidas</b>			<b>0.00</b>	<b>0.00</b>
Transferencias de Capital del Sector Público			0.00	0.00
Ministerio de Salud Pública y Asistencia Social			<b>56,170.39</b>	<b>0.00</b>
<b>Ingresos por Ventas de Bienes y Servicios</b>			<b>56,170.39</b>	<b>0.00</b>
Venta de Servicios Públicos			56,170.39	0.00
Servicios de Educación y Salud			<b>19,869.38</b>	<b>0.00</b>
<b>Ingresos por Actualizaciones y Ajustes</b>			<b>2,882.23</b>	<b>0.00</b>
Ingresos Diversos			2,882.23	0.00
Ingresos Diversos			16,987.15	0.00
Ajustes de Ejercicios Anteriores			16,987.15	0.00
Ajustes de Ejercicios Anteriores			<b>3,671,903.42</b>	<b>0.00</b>
<b>SUB TOTAL INGRESOS</b>			<b>343,260.81</b>	<b>0.00</b>
<b>RESULTADO DEL EJERCICIO</b>			<b>4,015,164.23</b>	<b>0.00</b>
<b>TOTAL DE INGRESOS DE GESTION</b>				

**Hospital Nacional de Chalchuapa**  
**ESTADO DE RENDIMIENTO ECONOMICO**  
**Del 1 de Enero al 31 de Diciembre (Preliminar) del 2014**  
**(EN DOLARES)**


<b>GASTOS DE GESTIÓN</b>	<b>CORRIENTE</b>	<b>ANTERIORES</b>
Mantenimiento y Reparación	3,057.94	0.00
Mantenimientos y Reparaciones de Bienes Muebles	2,443.77	0.00
Mantenimientos y Reparaciones de Vehículos	614.17	0.00
Servicios Comerciales	105,120.86	0.00
Servicios de Vigilancia	32,400.00	0.00
Servicios de Limpiezas y Fumigaciones	71,904.00	0.00
Servicios de Laboratorios	267.48	0.00
Impresiones, Publicaciones y Reproducciones	549.38	0.00
Otros Servicios y Arrendamientos Diversos	45,965.11	0.00
Servicios Generales y Arrendamientos Diversos	45,965.11	0.00
Arrendamientos y Derechos	1,413.14	0.00
De Bienes Muebles	1,413.14	0.00
Pasajes y Viáticos	2,009.44	0.00
Viáticos por Comisión Interna	2,009.44	0.00
Servicios Técnicos y Profesionales	147,759.53	0.00
Servicios Médicos	135,355.00	0.00
Servicios Jurídicos	11,999.53	0.00
Consultorias, Estudios e Investigaciones Diversas	405.00	0.00
<b>Gastos en Bienes Capitalizables</b>	<b>10,703.20</b>	<b>0.00</b>
Maquinaria, Equipo y Mobiliario Diverso	10,703.20	0.00
Herramientas y Repuestos Principales	10,703.20	0.00
<b>Gastos Financieros y Otros</b>	<b>4,604.44</b>	<b>0.00</b>
Primas y Gastos por Seguros y Comisiones Bancarias	4,201.08	0.00
Primas y Gastos de Seguros de Personas	596.64	0.00
Primas y Gastos de Seguros de Bienes	3,604.44	0.00
Impuestos, Tasas y Derechos	403.36	0.00
Impuestos, Tasas y Derechos Diversos	403.36	0.00
<b>Gastos en Transferencias Otorgadas</b>	<b>5,539.37</b>	<b>0.00</b>
Transferencias entre Dependencias Institucionales	5,539.37	0.00
UNIDAD DE SALUD CHALCHUAPA.	678.60	0.00
UNIDAD DE SALUD SAN SEBASTIAN	21.00	0.00
UNIDAD DE SALUD ATQUIZAYA	188.75	0.00
UNIDAD DE SALUD SAN LORENZO	81.55	0.00
REGION METROPOLITANA	180.00	0.00
UNIDAD DE SALUD EL PORVENIR	11.84	0.00
HOSPITAL NACIONAL BENJAMIN BLOOM	454.68	0.00
HOSPITAL NACIONAL ROSALES	630.00	0.00


Hospital Nacional de Chalchuapa  
**ESTADO DE RENDIMIENTO ECONOMICO**  
 Del 1 de Enero al 31 de Diciembre (Preliminar) del 2014  
 (EN DOLARES)

	<b>ANTERIOR</b>	<b>CORRIENTE</b>	<b>ANTERIOR</b>
HOSPITAL NACIONAL DE NEUMOLOGIA JOSE ZALDAÑA	858.00		0.00
HOSPITAL NACIONAL SAN JUAN DE DIOS SANTA ANA	402.10		0.00
HOSPITAL FRANCISCO MENEZES AHUACHAPAN	891.00		0.00
HOSPITAL NACIONAL SAN JUAN DE DIOS SONSONATE	264.40		0.00
HOSPITAL NACIONAL CHALATENANGO	54.00		0.00
HOSPITAL NACIONAL DE SENSUNTEPEQUE	100.50		0.00
HOSPITAL (SIBASI) METAPAN	722.95		0.00
<b>Costos de Ventas y Cargos Calculados</b>	<b>163,015.16</b>		<b>0.00</b>
Gastos por Descargo de Bienes de Larga Duración	1,048.03		0.00
Gastos por Descargo de Bienes de Larga Duración	1,048.03		0.00
Depreciación de Bienes de Uso	161,967.13		0.00
DEPRECIACION EQUIPO DE TRANSPORTE	10,145.33		0.00
DEPRECIACION EQUIPO MEDICO QUIRURGICO Y DE LABOR	130,295.74		0.00
DEPRECIACION EQUIPO Y MOBILIARIO DIVERSO	3,023.17		0.00
DEPRECIACION EQUIPOS INFORMATICOS	1,475.38		0.00
DEPRECIACION EDIFICIO E INFRAESTRUCTURA	17,027.51		0.00
<b>Gastos de Actualizaciones y Ajustes</b>	<b>166,629.78</b>		<b>0.00</b>
Ajustes de Ejercicios Anteriores	166,629.78		0.00
Ajustes de Ejercicios Anteriores	166,629.78		0.00
<b>SUB TOTAL GASTOS</b>	<b>4,015,164.23</b>		<b>0.00</b>



F.   
 JEFE UFI



F.   
 CONTADOR



Hospital Nacional de Chalchuapa  
ESTADO DE SITUACION FINANCIERA  
al 31 de Diciembre (Definitivo) del 2014  
(EN DOLARES)

20/01/2015  
Pag. 1 de 4

<b>RECURSOS</b>	<b>Parcial</b>	<b>Total</b>
		<b>18,750.59</b>
<b>Fondos</b>		
<b>Disponibilidades</b>	<b>18,550.59</b>	
<b>Bancos Comerciales M/D</b>	<b>157.82</b>	
Banco Comerciales M	157.82	
<b>Fondos Depósitos en Tesoro Público</b>	<b>18,392.77</b>	
Fondos en Depósitos en Tesoro Público	18,392.77	
<b>Anticipos de Fondos</b>	<b>200.00</b>	
<b>Anticipos a Empleados</b>	<b>200.00</b>	
Anticipos a Empleados	200.00	
<b>Deudores Monetarios</b>	<b>0.00</b>	
<b>Inversiones Financieras</b>		<b>125,340.92</b>
<b>Deudores Financieros</b>	<b>125,340.92</b>	
<b>Deudores Monetarios por Percibir</b>	<b>125,340.92</b>	
DMP x D.M. x Transferencias Corrientes Recibidas	125,340.92	
<b>Inversiones en Existencias</b>		<b>171,935.11</b>
<b>Existencias Institucionales</b>	<b>5,291.51</b>	
<b>Productos Textiles y Vestuarios</b>	<b>5,291.51</b>	
Productos Textiles y Vestuarios	5,291.51	
<b>Materiales de Oficina, Productos de Papel e Impresos</b>	<b>2,289.08</b>	
Productos de Papel y Cartón	2,058.07	
Materiales de Oficina	231.01	
<b>Productos Químicos, Combustibles y Lubricantes</b>	<b>102,963.28</b>	
Productos Químicos	8,574.23	
Productos Farmacéuticos y Medicinales	78,300.25	
Combustibles y Lubricantes	15,570.15	
Oxígeno	518.65	
<b>Materiales de Uso o Consumo</b>	<b>56,274.56</b>	
Materiales e Instrumental de Laboratorios y Uso Médico	51,419.81	
Materiales Informáticos	4,803.65	
Materiales Eléctricos	51.10	
<b>Bienes de Uso y Consumo Diversos</b>	<b>5,116.68</b>	
Bienes de Uso y Consumo Diversos	5,116.68	
<b>Inversiones en Bienes de Uso</b>		<b>5,406,337.77</b>
<b>Bienes Depreciables</b>	<b>2,600,530.17</b>	
<b>Bienes Inmuebles</b>	<b>2,076,644.90</b>	
Edificios e Instalaciones	2,076,644.90	
<b>Equipos Médicos y de Laboratorios</b>	<b>1,320,077.27</b>	
Equipos Médicos y de Laboratorios	1,320,077.27	
<b>Equipo de Transporte, Tracción y Elevación</b>	<b>176,454.71</b>	
Vehículos de Transporte	176,454.71	
<b>Maquinaria, Equipo y Mobiliario Diverso</b>	<b>374,785.57</b>	
Mobiliarios	55,899.25	
Maquinarias y Equipos	99,514.10	
Equipos Informáticos	38,097.21	
Herramientas y Repuestos Principales	4,162.00	

Hospital Nacional de Chalchuapa  
**ESTADO DE SITUACION FINANCIERA**  
**al 31 de Diciembre (Definitivo) del 2014**  
**(EN DOLARES)**

<b>RECURSOS</b>	<b>Parcial</b>	<b>Total</b>
Bienes Muebles Diversos	177,113.01	
<b>Depreciación Acumulada</b>	<b>(1,347,432.28)</b>	
Bienes Inmuebles	(83,947.37)	
equipos informaticos	(3,535.20)	
Equipos Médicos y de Laboratorios	(836,666.97)	
Equipo de Transporte, Tracción y Elevación	(75,349.36)	
Maquinaria, Equipo y Mobiliario Diverso	(313,878.36)	
DEPRECIACION EDIFICIO HOSPITAL	(34,055.02)	
<b>Bienes no Depreciables</b>	<b>2,805,807.60</b>	
<b>Bienes Inmuebles</b>	<b>2,805,807.60</b>	
Terrenos	2,805,807.60	
<b>TOTAL RECURSOS</b>		<b>5,722,364.39</b>

Hospital Nacional de Chalchuapa  
ESTADO DE SITUACION FINANCIERA  
al 31 de Diciembre (Definitivo) del 2014  
(EN DOLARES)

<b>OBLIGACIONES</b>	<b>Parcial</b>	<b>Total</b>
<b>Deuda Corriente</b>		<b>17,939.98</b>
<b>Depósitos de Terceros</b>	<b>17,939.98</b>	
<b>Depósitos Ajenos</b>	<b>17,853.92</b>	
Depósitos Ajenos	0.02	
Embargos Judiciales	17,853.90	
<b>Anticipo de Impuesto Retenido IVA</b>	<b>86.06</b>	
Tesoro Publico (DGT)	86.06	
<b>Acreeedores Monetarios</b>	<b>0.00</b>	
<b>Financiamiento de Terceros</b>		<b>139,087.60</b>
<b>Acreeedores Financieros</b>	<b>139,087.60</b>	
<b>Acreeedores Monetarios por Pagar</b>	<b>136,367.89</b>	
AMP X A.M. x Operaciones de Ejercicios Anteriores	195.36	
AMP X A.M. x Operaciones de Ejercicios Anteriores	482.96	
AMP X A.M. x Adquisiciones de Bienes y Servicios	(3.25)	
AMP X A.M. x Operaciones de Ejercicios Anteriores	3,144.75	
Acreeedores Monetarios por Pagar	132,548.07	
<b>Obligaciones por Bienes Recibidos</b>	<b>2,719.71</b>	
Obligaciones por Bienes Recibidos en Administración	2,719.71	
<b>Patrimonio Estatal</b>		<b>5,565,336.81</b>
<b>Patrimonio</b>	<b>5,565,336.81</b>	
<b>Patrimonio Instituciones Descentralizadas</b>	<b>260,236.96</b>	
Patrimonio a Instituciones descentralizadas	670,351.46	
PATRIMONIO FDO.ACT.ESPECIALES	9,715.60	
RESULTADO DEL EJERCICIO 1997	(166,774.69)	
RESULTADO DEL EJERCICIO 1998	(79,157.87)	
RESULTADO DEL EJERCICIO 1999	(271,966.90)	
RESULTADO DE EJERCICIO 2000	(63,181.18)	
RESULTADO DEL EJERCICIO 2001	(29,849.95)	
RESULTADO DEL EJERCICIO 2002	(112,579.92)	
RESULTADO DEL EJERCICIO 2003	125,901.92	
RESULTADO DEL EJERCICIO 2004	178,200.05	
CORRECCION RESULTADO 2005	(421.56)	
<b>Donaciones y Legados Bienes Corporales</b>	<b>1,046,300.28</b>	
Donaciones y Legados Bienes Corporales	334,561.64	
Donaciones Ambulancias	107,197.62	
Equipo Méd.Quirurgico proyec.España	337,333.48	
Donación Club Rotario Santa ana	27,589.88	
Donación Ministerio de Salud	6,138.24	
Donación Equipo Informático MSPAS	1,662.69	
DONACION EQ.LAVAND.SECADO.	117,286.37	
PICK UP PLACA N° 17014	14,826.00	
VEHICULO DAEWOO PLACA N° 16017	2,500.00	
VEHICULO NISSAN PLACA 5864 AÑO 93	2,800.00	
Donación Electrocardiógrafo PAUL ALLENZA	2,000.00	
Donación Proyector Digital Japon JICA	2,560.00	

Hospital Nacional de Chalchuapa  
**ESTADO DE SITUACION FINANCIERA**  
**al 31 de Diciembre (Definitivo) del 2014**  
**(EN DOLARES)**

<b>OBLIGACIONES</b>	<b>Parcial</b>	<b>Total</b>
Donación Equipo Informático Japon JICA	1,154.00	
CPU (GOBIERNO DE SUECIA)	1,535.32	
BANCO MUNDIAL	11,714.29	
CUERPO DE PAZ	5,192.86	
ARZOBISPADO	11,342.84	
FUNTER	2,857.14	
BCIE	22,455.68	
PERSONAS NATURALES(OASIS)	13,200.00	
EMBAJADA DE ESPAÑA EN EL SALVADOR	448.51	
CLUB DE LEONES CHALCHUAPA.	195.00	
DONACION PICK UP JICA	15,000.00	
FUSAL	600.00	
FUENTE JICA	1,215.00	
FONDO DE INVERSION SOCIAL(FIS)	2,133.72	
COMITE CONSULTA SOCIAL U. DE S.EL PORVENIR	800.00	
<b>Resultado Ejercicios Anteriores</b>	<b>187,453.37</b>	
RESULTADO DEL EJERCICIO 2005	136,160.89	
RESULTADO DEL EJERCICIO 2006	(361,180.30)	
RESULTADO DEL EJERCICIO 2007	73,455.71	
RESULTADO DEL EJERCICIO 2008	(85,594.31)	
RESULTADO DEL EJERCICIO 2009	(47,311.61)	
RESULTADO DEL EJERCICIO 2010	(36,066.22)	
RESULTADO DEL EJERCICIO 2011	104,911.54	
RESULTADO DEL EJERCICIO 2012	221,352.03	
RESULTADO DEL EJERCICIO 2013	181,725.64	
<b>Resultado Ejercicio Corriente</b>	<b>(343,260.81)</b>	
Resultados de Ejercicios Corrientes	(343,260.81)	
<b>Superávit por Revaluaciones</b>	<b>4,414,607.01</b>	
Superávit por Revaluaciones	4,414,607.01	
<b>RESULTADO DEL EJERCICIO</b>	<b>0.00</b>	<b>0.00</b>
<b>TOTAL OBLIGACIONES</b>		<b>5,722,364.39</b>

F.   
**JEFE UFI**



F.   
**CONTADOR**

