

## BALANCE DE COMPROBACION

Del 1 de Enero al 31 de Diciembre (Definitivo) del 2015

(EN DOLARES)

## Institucional

CODIGO	CONCEPTO	SALDO ANTERIOR	DEBE	HABER	SALDO ACUMULADO
<b>2</b>	<b>Recursos</b>	<b>579,787.65</b>	<b>13,637,602.26</b>	<b>9,019,245.16</b>	<b>5,198,144.75</b>
<b>21</b>	<b>Fondos</b>	<b>3,588.94</b>	<b>8,265,656.49</b>	<b>8,265,977.59</b>	<b>3,267.84</b>
<b>211</b>	<b>Disponibilidades</b>	<b>3,588.94</b>	<b>5,287,583.17</b>	<b>5,287,904.27</b>	<b>3,267.84</b>
21109	Bancos Comerciales M/D	3,447.70	5,287,583.17	5,287,904.27	3,126.60
21109001	Banco Comerciales M	3,447.70	5,287,583.17	5,287,904.27	3,126.60
21151	Fondos Depósitos en Tesoro Público	141.24	0.00	0.00	141.24
21151001	Fondos en Depósitos en Tesoro Público	141.24	0.00	0.00	141.24
<b>212</b>	<b>Anticipos de Fondos</b>	<b>0.00</b>	<b>2,000.00</b>	<b>2,000.00</b>	<b>0.00</b>
21209	Anticipos a Proveedores	0.00	2,000.00	2,000.00	0.00
21209001	Anticipos a Proveedores	0.00	2,000.00	2,000.00	0.00
<b>213</b>	<b>Deudores Monetarios</b>	<b>0.00</b>	<b>2,976,073.32</b>	<b>2,976,073.32</b>	<b>0.00</b>
21314	D.M. x Venta de Bienes y Servicios	0.00	24,392.09	24,392.09	0.00
21314001	D.M x Venta de Bienes y Servicios	0.00	24,392.09	24,392.09	0.00
21315	D.M. x Ingresos Financieros y Otros	0.00	7,524.32	7,524.32	0.00
21315001	D.M. x Ingresos Financieros y Otros	0.00	192.32	192.32	0.00
21315002	D.M. X Arrendamiento de Terreno	0.00	7,332.00	7,332.00	0.00
21316	D.M. x Transferencias Corrientes Recibidas	0.00	2,861,974.22	2,861,974.22	0.00
21316003	D.M.x Trasnferencias de Empresas Privadas Financieras	0.00	54.88	54.88	0.00
21316853	Ministerio de Salud Pública y Asistencia Social	0.00	2,861,919.34	2,861,919.34	0.00
21317	D.M. x Transferencias Corrientes de Aporte Fiscal	0.00	0.00	0.00	0.00
21317935	Tesoro Público	0.00	0.00	0.00	0.00
21389	D.M. x Operaciones de Ejercicios Anteriores	0.00	82,182.69	82,182.69	0.00
21389001	D.M. x Operaciones de Ejercicios Anteriores	0.00	82,182.69	82,182.69	0.00
<b>22</b>	<b>Inversiones Financieras</b>	<b>101,321.56</b>	<b>125,353.35</b>	<b>82,182.69</b>	<b>144,492.22</b>
<b>225</b>	<b>Deudores Financieros</b>	<b>101,321.56</b>	<b>125,353.35</b>	<b>82,182.69</b>	<b>144,492.22</b>
22551	Deudores Monetarios por Percibir	101,321.56	125,353.35	82,182.69	144,492.22
22551216	DMP x D.M. x Transferencias Corrientes Recibidas	4,604.57	0.00	0.00	4,604.57
22551316	DMP x D.M. x Transferencias Corrientes Recibidas	4,230.09	0.00	0.00	4,230.09
22551416	DMP x D.M. x Transferencias Corrientes Recibidas	89,953.26	0.00	82,182.69	7,770.57
22551489	DMP x D.M. x Operaciones de Ejercicios Anteriores	2,533.64	0.00	0.00	2,533.64
22551516	DMP x D.M. x Transferencias Corrientes Recibidas	0.00	125,353.35	0.00	125,353.35
<b>23</b>	<b>Inversiones en Existencias</b>	<b>324,131.94</b>	<b>487,749.47</b>	<b>649,041.27</b>	<b>162,840.14</b>
<b>231</b>	<b>Existencias Institucionales</b>	<b>324,131.94</b>	<b>487,749.47</b>	<b>649,041.27</b>	<b>162,840.14</b>
23101	Productos Alimenticios Agropecuarios y Forestales	47.85	36,097.66	35,925.11	220.40
23101001	Productos Alimenticios para Personas	47.85	35,905.84	35,733.29	220.40
23101003	Productos Agropecuarios y Forestales	0.00	191.82	191.82	0.00
23103	Productos Textiles y Vestuarios	8,351.22	23,467.38	28,398.60	3,420.00
23103001	Productos Textiles y Vestuarios	8,351.22	23,467.38	28,398.60	3,420.00
23105	Materiales de Oficina, Productos de Papel e Impresos	2,545.61	9,717.41	12,082.50	180.52
23105001	Productos de Papel y Cartón	2,495.16	8,630.51	10,992.24	133.43

## BALANCE DE COMPROBACION

Del 1 de Enero al 31 de Diciembre (Definitivo) del 2015

(EN DOLARES)

## Institucional

CODIGO	CONCEPTO	SALDO ANTERIOR	DEBE	HABER	SALDO ACUMULADO
23105002	Materiales de Oficina	50.45	1,086.90	1,090.26	47.09
23107	Productos de Cuero y Caucho	2.53	1,366.39	728.92	640.00
23107001	Productos de Cuero y Caucho	0.00	386.39	386.39	0.00
23107003	Llantas y Neumáticos	2.53	980.00	342.53	640.00
23109	Productos Químicos, Combustibles y Lubricantes	197,175.11	284,905.02	357,432.66	124,647.47
23109001	Productos Químicos	6,554.07	41,360.78	47,149.09	765.76
23109002	Productos Farmacéuticos y Medicinales	185,053.95	181,493.23	270,029.28	96,517.90
23109003	Combustibles y Lubricantes	4,783.69	50,624.26	30,391.09	25,016.86
23109005	Oxígeno	783.40	11,426.75	9,863.20	2,346.95
23111	Minerales y Productos Derivados	3,015.42	4,539.25	4,619.21	2,935.46
23111001	Minerales no Metálicos y Productos Derivados	3,015.42	32.80	3,048.22	0.00
23111002	Minerales Metálicos y Productos Derivados	0.00	4,506.45	1,570.99	2,935.46
23113	Materiales de Uso o Consumo	111,532.54	114,988.62	198,051.45	28,469.71
23113001	Materiales e Instrumental de Laboratorios y Uso Médico	111,416.01	109,722.84	192,771.64	28,367.21
23113002	Materiales Informáticos	84.28	3,525.10	3,516.78	92.60
23113004	Materiales Eléctricos	32.25	1,740.68	1,763.03	9.90
23115	Bienes de Uso y Consumo Diversos	1,375.66	7,411.68	8,315.26	472.08
23115001	Herramientas, Repuestos y Accesorios	1,150.15	5,347.21	6,384.17	113.19
23115099	Bienes de Uso y Consumo Diversos	225.51	2,064.47	1,931.09	358.89
23117	Maquinaria, Equipo y Mobiliario Diverso	86.00	5,256.06	3,487.56	1,854.50
23117001	Mobiliarios	86.00	1,854.50	86.00	1,854.50
23117003	Equipos Médicos y de Laboratorios	0.00	3,252.71	3,252.71	0.00
23117004	Equipos Informáticos	0.00	148.85	148.85	0.00
<b>24</b>	<b>Inversiones en Bienes de Uso</b>	<b>150,745.21</b>	<b>4,758,842.95</b>	<b>22,043.61</b>	<b>4,887,544.55</b>
<b>241</b>	<b>Bienes Depreciables</b>	<b>144,996.64</b>	<b>1,552,415.14</b>	<b>22,043.61</b>	<b>1,675,368.17</b>
24101	Bienes Inmuebles	0.00	1,548,897.70	0.00	1,548,897.70
24101001	Edificios e Instalaciones	0.00	1,548,897.70	0.00	1,548,897.70
24113	Maquinaria y Equipo de Producción	157,062.85	0.00	0.00	157,062.85
24113001	Maquinarias y Equipos de Producción	157,062.85	0.00	0.00	157,062.85
24115	Equipos Médicos y de Laboratorios	616,975.46	154.24	4,181.51	612,948.19
24115001	Equipos Médicos y de Laboratorios	616,975.46	154.24	4,181.51	612,948.19
24117	Equipo de Transporte, Tracción y Elevación	45,084.17	0.00	0.00	45,084.17
24117001	Vehículos de Transporte	45,084.17	0.00	0.00	45,084.17
24119	Maquinaria, Equipo y Mobiliario Diverso	34,375.98	0.00	46.52	34,329.46
24119001	Mobiliarios	2,996.90	0.00	0.00	2,996.90
24119002	Maquinarias y Equipos	10,647.01	0.00	0.00	10,647.01
24119004	Equipos Informáticos	20,135.71	0.00	46.52	20,089.19
24119099	Bienes Muebles Diversos	596.36	0.00	0.00	596.36
24199	Depreciación Acumulada	708,501.82	3,363.20	17,815.58	722,954.20
24199015	Equipos Médicos y de Laboratorios	511,699.06	3,363.20	11,852.43	520,188.29

## BALANCE DE COMPROBACION

Del 1 de Enero al 31 de Diciembre (Definitivo) del 2015  
(EN DOLARES)

Institucional

CODIGO	CONCEPTO	SALDO ANTERIOR	DEBE	HABER	SALDO ACUMULADO
24199017	Equipo de Transporte, Tracción y Elevación	37,068.76	0.00	1,934.10	39,002.86
24199019	Maquinaria, Equipo y Mobiliario Diverso	159,734.00	0.00	4,029.05	163,763.05
<b>243</b>	<b>Bienes no Depreciables</b>	<b>5,748.57</b>	<b>3,206,427.81</b>	<b>0.00</b>	<b>3,212,176.38</b>
24301	Bienes Inmuebles	5,748.57	3,206,427.81	0.00	3,212,176.38
24301001	Terrenos	5,748.57	3,206,427.81	0.00	3,212,176.38
<b>Sub Total Título</b>		<b>579,787.65</b>	<b>13,637,602.26</b>	<b>9,019,245.16</b>	<b>5,198,144.75</b>

## BALANCE DE COMPROBACION

Del 1 de Enero al 31 de Diciembre (Definitivo) del 2015  
(EN DOLARES)

## Institucional

CODIGO	CONCEPTO	SALDO ANTERIOR	DEBE	HABER	SALDO ACUMULADO
<b>4</b>	<b>Obligaciones con Terceros</b>	<b>104,678.96</b>	<b>3,063,998.53</b>	<b>3,107,075.14</b>	<b>147,755.57</b>
<b>41</b>	<b>Deuda Corriente</b>	<b>19,766.34</b>	<b>2,979,187.32</b>	<b>2,989,140.92</b>	<b>29,719.94</b>
<b>412</b>	<b>Depósitos de Terceros</b>	<b>19,766.34</b>	<b>258.43</b>	<b>10,212.03</b>	<b>29,719.94</b>
41201	Depósitos Ajenos	7,179.23	258.43	3,240.00	10,160.80
41201001	Depósitos Ajenos	851.28	258.43	330.60	923.45
41201777	Embargos Judiciales	6,327.95	0.00	2,909.40	9,237.35
41251	Depósitos Retenciones Fiscales	10,726.85	0.00	4,522.67	15,249.52
41251935	Tesoro Publico (DGT)	10,726.85	0.00	4,522.67	15,249.52
41254	Anticipo de Impuesto Retenido IVA	1,860.26	0.00	2,449.36	4,309.62
41254935	Tesoro Publico (DGT)	1,860.26	0.00	2,449.36	4,309.62
<b>413</b>	<b>Acreeedores Monetarios</b>	<b>0.00</b>	<b>2,978,928.89</b>	<b>2,978,928.89</b>	<b>0.00</b>
41351	A. M. x Remuneraciones	0.00	2,448,959.49	2,448,959.49	0.00
41351001	Remuneraciones	0.00	2,070,264.85	2,070,264.85	0.00
41351814	Procuraduría General de la República	0.00	8,002.68	8,002.68	0.00
41351827	Instituto Nacional de Pensiones de los Empleados Públicos (INPEP)	0.00	28,184.48	28,184.48	0.00
41351837	Instituto de Previsión Social de la Fuerza Armada (IPSFA)	0.00	718.08	718.08	0.00
41351893	Instituto Salvadoreño del Seguro Social (ISSS)	0.00	136,327.42	136,327.42	0.00
41351921	Fondo Social para la Vivienda (FSV)	0.00	12,898.34	12,898.34	0.00
41351935	Tesoro Público (DGT)	0.00	192,563.64	192,563.64	0.00
41354	A.M. x Adquisiciones de Bienes y Servicios	0.00	440,138.87	440,138.87	0.00
41354001	Adquisiciones de Bienes y Servicios	0.00	432,518.82	432,518.82	0.00
41354935	Tesoro Público (DGT)	0.00	7,620.05	7,620.05	0.00
41355	A.M. x Gastos Financieros y Otros	0.00	1,766.61	1,766.61	0.00
41355001	Gastos Financieros y Otros	0.00	1,756.20	1,756.20	0.00
41355935	Retenciones IVA. DGT	0.00	10.41	10.41	0.00
41361	A.M. x Inversiones en Activos Fijos	0.00	3,252.71	3,252.71	0.00
41361001	Inversiones en Activos Fijos	0.00	3,252.71	3,252.71	0.00
41389	A.M. x Operaciones de Ejercicios Anteriores	0.00	84,811.21	84,811.21	0.00
41389001	Operaciones de Ejercicios Anteriores	0.00	84,811.21	84,811.21	0.00
<b>42</b>	<b>Financiamiento de Terceros</b>	<b>84,912.62</b>	<b>84,811.21</b>	<b>117,934.22</b>	<b>118,035.63</b>
<b>424</b>	<b>Acreeedores Financieros</b>	<b>84,912.62</b>	<b>84,811.21</b>	<b>117,934.22</b>	<b>118,035.63</b>
42451	Acreeedores Monetarios por Pagar	84,912.62	84,811.21	117,934.22	118,035.63
42451554	AMP X A.M. x Adquisiciones de Bienes y Servicios	0.00	0.00	0.00	0.00
42451777	Acreeedores Monetarios por Pagar	84,912.62	84,811.21	117,934.22	118,035.63
<b>Sub Total Título</b>		<b>104,678.96</b>	<b>3,063,998.53</b>	<b>3,107,075.14</b>	<b>147,755.57</b>

## BALANCE DE COMPROBACION

Del 1 de Enero al 31 de Diciembre (Definitivo) del 2015

(EN DOLARES)

## Institucional

CODIGO	CONCEPTO	SALDO ANTERIOR	DEBE	HABER	SALDO ACUMULADO
<b>8</b>	<b>Obligaciones Propias</b>	<b>475,108.69</b>	<b>9,637,144.10</b>	<b>14,212,424.59</b>	<b>5,050,389.18</b>
<b>81</b>	<b>Patrimonio Estatal</b>	<b>475,108.69</b>	<b>3,289,747.37</b>	<b>7,865,027.86</b>	<b>5,050,389.18</b>
<b>811</b>	<b>Patrimonio</b>	<b>475,108.69</b>	<b>3,289,747.37</b>	<b>7,865,027.86</b>	<b>5,050,389.18</b>
81103	Patrimonio Instituciones Descentralizadas	247,133.13	0.00	0.00	247,133.13
81103001	Patrimonio Instituciones Descentralizadas	247,133.13	0.00	0.00	247,133.13
81107	Donaciones y Legados Bienes Corporales	954,758.67	148.85	4,757,328.86	5,711,938.68
81107001	Donaciones y Legados Bienes Corporales	954,758.67	148.85	4,757,328.86	5,711,938.68
81109	Resultado Ejercicios Anteriores	(699,564.81)	27,218.30	0.00	(726,783.11)
81109009	Resultado de Ejercicio Anterior 2005	113,832.70	0.00	0.00	113,832.70
81109011	Resultado del Ejercicio Anterior 2006	63,899.07	0.00	0.00	63,899.07
81109012	Resultado de Ejercicio Anterior 2007	98,116.37	0.00	0.00	98,116.37
81109013	Resultado de Ejercicio Anterior 2008	(62,734.91)	0.00	0.00	(62,734.91)
81109014	Resultado de Ejercicio Anterior 2009	169,926.07	0.00	0.00	169,926.07
81109015	Resultado de Ejercicios Anteriores 2010	(619,053.54)	0.00	0.00	(619,053.54)
81109016	Resultado del Ejercicio 2011	(297,405.04)	0.00	0.00	(297,405.04)
81109017	Resultado del Ejercicio 2012	(88,273.30)	0.00	0.00	(88,273.30)
81109018	Resultado del Ejercicio 2013	(77,872.24)	0.00	0.00	(77,872.24)
81109019	Resultado de Ejercicio 2014	0.00	27,218.30	0.00	(27,218.30)
81109888	Ajuste por Convercion de Moneda	0.01	0.00	0.00	0.01
81111	Resultado Ejercicio Corriente	(27,218.30)	3,262,380.22	3,107,699.00	(181,899.52)
81111999	Resultado Ejercicio Corriente	(27,218.30)	3,262,380.22	3,107,699.00	(181,899.52)
<b>83</b>	<b>Gastos de Gestión</b>	<b>0.00</b>	<b>3,262,380.22</b>	<b>3,262,380.22</b>	<b>0.00</b>
<b>833</b>	<b>Gastos en Personal</b>	<b>0.00</b>	<b>2,448,959.49</b>	<b>2,448,959.49</b>	<b>0.00</b>
83301	Remuneraciones Personal Permanente	0.00	2,164,943.92	2,164,943.92	0.00
83301001	Sueldos	0.00	2,107,963.32	2,107,963.32	0.00
83301003	Aguinaldos	0.00	56,980.60	56,980.60	0.00
83307	Contrib. Patronales a Inst. de Seguridad Social Pública	0.00	111,919.00	111,919.00	0.00
83307001	Por Remuneraciones Permanentes	0.00	111,919.00	111,919.00	0.00
83309	Contrib. Patronales a Inst de Seguridad Social Privadas	0.00	120,827.62	120,827.62	0.00
83309001	Por Remuneraciones Permanentes	0.00	120,827.62	120,827.62	0.00
83313	Indemnizaciones	0.00	51,268.95	51,268.95	0.00
83313001	Al Personal de Servicios Permanentes	0.00	51,268.95	51,268.95	0.00
<b>834</b>	<b>Gastos en Bienes de Consumo y Servicios</b>	<b>0.00</b>	<b>781,927.68</b>	<b>781,927.68</b>	<b>0.00</b>
83401	Productos Alimenticios, Agropecuarios y Forestales	0.00	40,825.11	40,825.11	0.00
83401001	Productos Alimenticios para Personas	0.00	40,633.29	40,633.29	0.00
83401003	Productos Agropecuarios y Forestales	0.00	191.82	191.82	0.00
83403	Productos Textiles y Vestuarios	0.00	28,398.60	28,398.60	0.00
83403001	Productos Textiles y Vestuarios	0.00	28,398.60	28,398.60	0.00
83405	Materiales de Oficina, Productos de Papel e Impresos	0.00	12,099.45	12,099.45	0.00
83405001	Productos de Papel y Cartón	0.00	11,009.19	11,009.19	0.00

## BALANCE DE COMPROBACION

Del 1 de Enero al 31 de Diciembre (Definitivo) del 2015

(EN DOLARES)

## Institucional

CODIGO	CONCEPTO	SALDO ANTERIOR	DEBE	HABER	SALDO ACUMULADO
83405002	Materiales de Oficina	0.00	1,090.26	1,090.26	0.00
83407	Productos de Cuero y Caucho	0.00	728.92	728.92	0.00
83407001	Productos de Cuero y Caucho	0.00	386.39	386.39	0.00
83407003	Llantas y Neumáticos	0.00	342.53	342.53	0.00
83409	Productos Químicos, Combustibles y Lubricantes	0.00	358,629.66	358,629.66	0.00
83409001	Productos Químicos	0.00	47,527.09	47,527.09	0.00
83409002	Productos Farmacéuticos y Medicinales	0.00	270,029.28	270,029.28	0.00
83409003	Combustibles y Lubricantes	0.00	31,210.09	31,210.09	0.00
83409005	Oxígeno	0.00	9,863.20	9,863.20	0.00
83411	Minerales y Productos Derivados	0.00	4,619.21	4,619.21	0.00
83411001	Minerales no Metálicos y Productos Derivados	0.00	3,048.22	3,048.22	0.00
83411002	Minerales Metálicos y Productos Derivados	0.00	1,570.99	1,570.99	0.00
83413	Materiales de Uso o Consumo	0.00	198,051.45	198,051.45	0.00
83413001	Materiales e Instrumental de Laboratorios y Uso Médico	0.00	192,771.64	192,771.64	0.00
83413002	Materiales Informáticos	0.00	3,516.78	3,516.78	0.00
83413004	Materiales Eléctricos	0.00	1,763.03	1,763.03	0.00
83415	Bienes de Uso y Consumo Diverso	0.00	9,377.81	9,377.81	0.00
83415001	Herramientas, Repuestos y Accesorios	0.00	6,559.17	6,559.17	0.00
83415099	Bienes de Uso y Consumo Diversos	0.00	2,818.64	2,818.64	0.00
83417	Servicios Básicos	0.00	24,771.47	24,771.47	0.00
83417001	Servicios de Energía Eléctrica	0.00	21,882.78	21,882.78	0.00
83417003	Servicios de Telecomunicaciones	0.00	2,888.69	2,888.69	0.00
83419	Mantenimiento y Reparación	0.00	8,973.27	8,973.27	0.00
83419001	Mantenimientos y Reparaciones de Bienes Muebles	0.00	1,019.40	1,019.40	0.00
83419002	Mantenimientos y Reparaciones de Vehículos	0.00	5,453.87	5,453.87	0.00
83419003	Mantenimientos y Reparaciones de Bienes Inmuebles	0.00	2,500.00	2,500.00	0.00
83421	Servicios Comerciales	0.00	15,800.56	15,800.56	0.00
83421003	Servicios de Vigilancia	0.00	15,800.56	15,800.56	0.00
83423	Otros Servicios y Arrendamientos Diversos	0.00	43,978.32	43,978.32	0.00
83423099	Servicios Generales y Arrendamientos Diversos	0.00	43,978.32	43,978.32	0.00
83427	Pasajes y Viáticos	0.00	2,413.68	2,413.68	0.00
83427003	Viáticos por Comisión Interna	0.00	2,413.68	2,413.68	0.00
83429	Servicios Técnicos y Profesionales	0.00	33,260.17	33,260.17	0.00
83429001	Servicios Médicos	0.00	25,257.88	25,257.88	0.00
83429003	Servicios Jurídicos	0.00	6,000.00	6,000.00	0.00
83429007	Desarrollos Informáticos	0.00	2,002.29	2,002.29	0.00
<b>835</b>	<b>Gastos en Bienes Capitalizables</b>	<b>0.00</b>	<b>3,338.71</b>	<b>3,338.71</b>	<b>0.00</b>
83503	Equipos Médicos y de Laboratorios	0.00	3,252.71	3,252.71	0.00
83503001	Equipos Médicos y de Laboratorios	0.00	3,252.71	3,252.71	0.00
83507	Maquinaria, Equipo y Mobiliario Diverso	0.00	86.00	86.00	0.00

## BALANCE DE COMPROBACION

Del 1 de Enero al 31 de Diciembre (Definitivo) del 2015

(EN DOLARES)

## Institucional

CODIGO	CONCEPTO	SALDO ANTERIOR	DEBE	HABER	SALDO ACUMULADO
83507001	Mobiliarios	0.00	86.00	86.00	0.00
<b>836</b>	<b>Gastos Financieros y Otros</b>	<b>0.00</b>	<b>1,766.61</b>	<b>1,766.61</b>	<b>0.00</b>
83601	Primas y Gastos por Seguros y Comisiones Bancarias	0.00	1,175.78	1,175.78	0.00
83601001	Primas y Gastos de Seguros de Personas	0.00	486.47	486.47	0.00
83601002	Primas y Gastos de Seguros de Bienes	0.00	689.31	689.31	0.00
83603	Impuestos, Tasas y Derechos	0.00	590.83	590.83	0.00
83603007	Tasas	0.00	590.83	590.83	0.00
<b>838</b>	<b>Costos de Ventas y Cargos Calculados</b>	<b>0.00</b>	<b>18,526.17</b>	<b>18,526.17</b>	<b>0.00</b>
83806	Gastos por Descargo de Bienes de Larga Duración	0.00	818.31	818.31	0.00
83806001	Gastos por Descargo de Bienes de Larga Duración	0.00	818.31	818.31	0.00
83815	Depreciación de Bienes de Uso	0.00	17,707.86	17,707.86	0.00
83815001	Depreciación de Bienes de Uso	0.00	17,707.86	17,707.86	0.00
<b>839</b>	<b>Gastos de Actualizaciones y Ajustes</b>	<b>0.00</b>	<b>7,861.56</b>	<b>7,861.56</b>	<b>0.00</b>
83955	Ajustes de Ejercicios Anteriores	0.00	7,861.56	7,861.56	0.00
83955001	Ajustes de Ejercicios Anteriores	0.00	7,861.56	7,861.56	0.00
<b>85</b>	<b>Ingresos de Gestión</b>	<b>0.00</b>	<b>3,085,016.51</b>	<b>3,085,016.51</b>	<b>0.00</b>
<b>855</b>	<b>Ingresos Financieros y Otros</b>	<b>0.00</b>	<b>7,332.00</b>	<b>7,332.00</b>	<b>0.00</b>
85509	Arrendamiento de Bienes	0.00	7,332.00	7,332.00	0.00
85509002	Arrendamientos de Bienes Inmuebles	0.00	7,332.00	7,332.00	0.00
<b>856</b>	<b>Ingresos por Transferencias Corrientes Recibidas</b>	<b>0.00</b>	<b>3,050,693.94</b>	<b>3,050,693.94</b>	<b>0.00</b>
85605	Transferencias Corrientes del Sector Público	0.00	2,861,919.34	2,861,919.34	0.00
85605853	Ministerio de Salud Pública y Asistencia Social	0.00	2,861,919.34	2,861,919.34	0.00
85607	Transferencias Corrientes del Sector Privado	0.00	54.88	54.88	0.00
85607002	De Empresas Privadas Financieras	0.00	54.88	54.88	0.00
85609	Transferencias Corrientes del Sector Externo	0.00	4,535.81	4,535.81	0.00
85609003	De Gobiernos y Organismos Gubernamentales	0.00	4,535.81	4,535.81	0.00
85699	Transferencias entre Dependencias Institucionales	0.00	184,183.91	184,183.91	0.00
85699001	Transferencias entre Dependencias Institucionales	0.00	33,288.84	33,288.84	0.00
85699853	Ministerio de Salud Pública y Asistencia Social	0.00	150,895.07	150,895.07	0.00
<b>858</b>	<b>Ingresos por Ventas de Bienes y Servicios</b>	<b>0.00</b>	<b>24,392.09</b>	<b>24,392.09</b>	<b>0.00</b>
85807	Venta de Servicios Públicos	0.00	24,392.09	24,392.09	0.00
85807002	Servicios de Educación y Salud	0.00	24,392.09	24,392.09	0.00
<b>859</b>	<b>Ingresos por Actualizaciones y Ajustes</b>	<b>0.00</b>	<b>2,598.48</b>	<b>2,598.48</b>	<b>0.00</b>
85909	Ingresos Diversos	0.00	192.32	192.32	0.00
85909099	Ingresos Diversos	0.00	192.32	192.32	0.00
85947	Ingresos por Donaciones en Especie	0.00	2,406.16	2,406.16	0.00

BALANCE DE COMPROBACION

Del 1 de Enero al 31 de Diciembre (Definitivo) del 2015  
(EN DOLARES)

Institucional

CODIGO	CONCEPTO	SALDO ANTERIOR	DEBE	HABER	SALDO ACUMULADO
85947001	Ingresos por Donaciones en Especie	0.00	2,406.16	2,406.16	0.00
<b>Sub Total Título</b>		<b>475,108.69</b>	<b>9,637,144.10</b>	<b>14,212,424.59</b>	<b>5,050,389.18</b>
<b>Total</b>		<b>0.00</b>	<b>26,338,744.89</b>	<b>26,338,744.89</b>	<b>0.00</b>





## L NACIONAL "MONSEÑOR OSCAR ARNULFO ROMERO Y GALDÁMEZ", CIUDAD BARRIOS, SAN

**ESTADO DE EJECUCION PRESUPUESTARIA DE INGRESOS**  
**Reporte Acumulado Del 1 de Enero al 31 de Diciembre (Definitivo) del 2015**  
**(EN DOLARES)**

Institucional

CODIGO	CONCEPTO	PRESUPUESTO	DEVENGADO	SALDO PRESUPUESTARIO
14	VENTA DE BIENES Y SERVICIOS	36,920.40	24,392.09	12,528.31
142	Ingresos por Prestación de Servicios Públicos	36,920.40	24,392.09	12,528.31
14202	Servicios de Educación y Salud	36,920.40	24,392.09	12,528.31
15	INGRESOS FINANCIEROS Y OTROS	7,200.00	7,524.32	-324.32
154	Arrendamientos de Bienes	7,200.00	7,332.00	-132.00
15402	Arrendamientos de Bienes Inmuebles	7,200.00	7,332.00	-132.00
157	Otros Ingresos no Clasificados	0.00	192.32	-192.32
15799	Ingresos Diversos	0.00	192.32	-192.32
16	TRANSFERENCIAS CORRIENTES	2,887,564.60	2,861,974.22	25,590.38
162	Transferencias Corrientes del Sector Público	2,887,564.60	2,861,919.34	25,645.26
1623200	Ramo de Salud Pública y Asistencia Social	2,887,564.60	2,861,919.34	25,645.26
163	Transferencias Corrientes del Sector Privado	0.00	54.88	-54.88
16302	De Empresas Privadas Financieras	0.00	54.88	-54.88
<b>Total Rubro</b>		<b>2,931,685.00</b>	<b>2,893,890.63</b>	<b>37,794.37</b>
<b>Total Cuenta</b>		<b>2,931,685.00</b>	<b>2,893,890.63</b>	<b>37,794.37</b>
<b>Total Especifico</b>		<b>2,931,685.00</b>	<b>2,893,890.63</b>	<b>37,794.37</b>


  

  
**F.** \_\_\_\_\_  
**JEFE UFI**

  
**F.** \_\_\_\_\_  
**CONTADOR**

**ITAL NACIONAL "MONSEÑOR OSCAR ARNULFO ROMERO Y GALDÁMEZ", CIUDAD BARRIOS, SAN MI**

**ESTADO DE EJECUCION PRESUPUESTARIA DE EGRESOS**

**Reporte Acumulado Del 1 de Enero al 31 de Diciembre (Definitivo) del 2015  
(EN DOLARES)**

Institucional

<b>CODIGO</b>	<b>CONCEPTO</b>	<b>CREDITO PRESUPUESTARIO</b>	<b>DEVENGADO</b>	<b>SALDO PRESUPUESTARIO</b>
51	Remuneraciones	2,456,953.00	2,448,959.49	7,993.51
511	Remuneraciones Permanentes	2,168,831.25	2,164,943.92	3,887.33
51101	Sueldos	2,109,990.88	2,107,963.32	2,027.56
51103	Aguinaldos	58,840.37	56,980.60	1,859.77
514	Contribuciones Patronales a Inst de Seg Social Públicas	112,984.88	111,919.00	1,065.88
51401	Por Remuneraciones Permanentes	112,984.88	111,919.00	1,065.88
515	Contribuciones Patronales a Inst de Seg Social Privadas	123,867.92	120,827.62	3,040.30
51501	Por Remuneraciones Permanentes	123,867.92	120,827.62	3,040.30
517	Indemnizaciones	51,268.95	51,268.95	0.00
51701	Al Personal de Servicios Permanentes	51,268.95	51,268.95	0.00
54	Adquisiciones de Bienes y Servicios	469,692.03	440,138.87	29,553.16
541	Bienes de Uso y Consumo	338,436.52	310,941.40	27,495.12
54101	Productos Alimenticios para Personas	40,805.84	40,805.84	0.00
54103	Productos Agropecuarios y Forestales	191.82	191.82	0.00
54104	Productos Textiles y Vestuarios	31,328.95	31,328.95	0.00
54105	Productos de Papel y Cartón	8,274.33	8,274.33	0.00
54106	Productos de Cuero y Caucho	386.39	386.39	0.00
54107	Productos Químicos	39,886.58	39,886.58	0.00
54108	Productos Farmacéuticos y Medicinales	8,341.22	8,341.22	0.00
54109	Llantas y Neumáticos	980.00	980.00	0.00
54110	Combustibles y Lubricantes	51,443.26	51,443.26	0.00
54111	Minerales no Metálicos y Productos Derivados	32.80	32.80	0.00
54112	Minerales Metálicos y Productos Derivados	4,506.45	4,506.45	0.00
54113	Materiales e Instrumental de Laboratorios y uso Médico	99,999.06	99,999.06	0.00
54114	Materiales de Oficina	1,086.90	1,086.90	0.00
54115	Materiales Informáticos	3,525.10	3,525.10	0.00
54118	Herramientas, Repuestos y Accesorios	5,444.94	5,444.94	0.00
54119	Materiales Eléctricos	1,740.68	1,740.68	0.00
54123	Oxígeno	10,551.40	10,551.40	0.00
54199	Bienes de Uso y Consumo Diversos	29,910.80	2,415.68	27,495.12
542	Servicios Básicos	24,771.47	24,771.47	0.00
54201	Servicios de Energía Eléctrica	21,882.78	21,882.78	0.00
54203	Servicios de Telecomunicaciones	2,888.69	2,888.69	0.00
543	Servicios Generales y Arrendamientos	69,508.80	68,752.15	756.65
54301	Mantenimientos y Reparaciones de Bienes Muebles	1,019.40	1,019.40	0.00
54302	Mantenimientos y Reparaciones de Vehículos	5,453.87	5,453.87	0.00
54303	Mantenimientos y Reparaciones de Bienes Inmuebles	2,500.00	2,500.00	0.00

**HOSPITAL NACIONAL "MONSEÑOR OSCAR ARNULFO ROMERO Y GALDÁMEZ", CIUDAD BARRIOS, SAN MI****ESTADO DE EJECUCION PRESUPUESTARIA DE EGRESOS****Reporte Acumulado Del 1 de Enero al 31 de Diciembre (Definitivo) del 2015****(EN DOLARES)**

Institucional

<b>CODIGO</b>	<b>CONCEPTO</b>	<b>CREDITO PRESUPUESTARIO</b>	<b>DEVENGADO</b>	<b>SALDO PRESUPUESTARIO</b>
54306	Servicios de Vigilancia	15,800.56	15,800.56	0.00
54399	Servicios Generales y Arrendamientos Diversos	44,734.97	43,978.32	756.65
544	Pasajes y Viáticos	2,413.68	2,413.68	0.00
54403	Viáticos por Comisión Interna	2,413.68	2,413.68	0.00
545	Consultorías, Estudios e Investigaciones	34,561.56	33,260.17	1,301.39
54501	Servicios Médicos	26,559.27	25,257.88	1,301.39
54503	Servicios Jurídicos	6,000.00	6,000.00	0.00
54507	Desarrollos Informáticos	2,002.29	2,002.29	0.00
55	Gastos Financieros y Otros	1,766.61	1,766.61	0.00
555	Impuestos, Tasas y Derechos	590.83	590.83	0.00
55507	Tasas	590.83	590.83	0.00
556	Seguros, Comisiones y Gastos Bancarios	1,175.78	1,175.78	0.00
55601	Primas y Gastos de Seguros de Personas	486.47	486.47	0.00
55602	Primas y Gastos de Seguros de Bienes	689.31	689.31	0.00
61	Inversiones en Activos Fijos	3,273.36	3,252.71	20.65
611	Bienes Muebles	3,273.36	3,252.71	20.65
61103	Equipos Médicos y de Laboratorios	3,273.36	3,252.71	20.65
<b>Total Rubro</b>		<b>2,931,685.00</b>	<b>2,894,117.68</b>	<b>37,567.32</b>
<b>Total Cuenta</b>		<b>2,931,685.00</b>	<b>2,894,117.68</b>	<b>37,567.32</b>
<b>Total Especifico</b>		<b>2,931,685.00</b>	<b>2,894,117.68</b>	<b>37,567.32</b>


  
**JEFE FINANCIERO**
  

  
**F. JEFE UFI**


  
**CONTABILIDAD**
  

  
**F. CONTADOR**

ESTADO DE RENDIMIENTO ECONOMICO

Del 1 de Enero al 31 de Diciembre (Definitivo) del 2015

(EN DOLARES)

Institucional

GASTOS DE GESTION	CORRIENTE	ANTERIOR	INGRESOS DE GESTION	CORRIENTE	ANTERIOR
<b>Gastos en Personal</b>	<b>0.00</b>	<b>0.00</b>	<b>Ingresos Financieros y Otros</b>	<b>0.00</b>	<b>0.00</b>
Remuneraciones Personal Permanente	0.00	0.00	Arrendamiento de Bienes	0.00	0.00
Sueldos	0.00	0.00	Arrendamientos de Bienes Inmuebles	0.00	0.00
Aguinaldos	0.00	0.00	<b>Ingresos por Transferencias Corrientes Recibidas</b>	<b>0.00</b>	<b>0.00</b>
Contrib. Patronales a Inst. de Seguridad Social Pública	0.00	0.00	Transferencias Corrientes del Sector Público	0.00	0.00
Por Remuneraciones Permanentes	0.00	0.00	Ministerio de Salud Pública y Asistencia Social	0.00	0.00
Contrib. Patronales a Inst de Seguridad Social Privadas	0.00	0.00	Transferencias Corrientes del Sector Privado	0.00	0.00
Por Remuneraciones Permanentes	0.00	0.00	De Empresas Privadas Financieras	0.00	0.00
Indemnizaciones	0.00	0.00	Transferencias entre Dependencias Institucionales	0.00	0.00
Al Personal de Servicios Permanentes	0.00	0.00	Transferencias entre Dependencias Institucionales	0.00	0.00
			Ministerio de Salud Pública y Asistencia Social	0.00	0.00
<b>Gastos en Bienes de Consumo y Servicios</b>	<b>0.00</b>	<b>0.00</b>	<b>Ingresos por Ventas de Bienes y Servicios</b>	<b>0.00</b>	<b>0.00</b>
Productos Alimenticios, Agropecuarios y Forestales	0.00	0.00	Venta de Servicios Públicos	0.00	0.00
Productos Alimenticios para Personas	0.00	0.00	Servicios de Educación y Salud	0.00	0.00
Productos Agropecuarios y Forestales	0.00	0.00	<b>Ingresos por Actualizaciones y Ajustes</b>	<b>0.00</b>	<b>0.00</b>
Productos Textiles y Vestuarios	0.00	0.00	Ingresos Diversos	0.00	0.00
Productos Textiles y Vestuarios	0.00	0.00	Ingresos Diversos	0.00	0.00
Materiales de Oficina, Productos de Papel e Impresos	0.00	0.00	Ingresos por Donaciones en Especie	0.00	0.00
Productos de Papel y Cartón	0.00	0.00	Ingresos por Donaciones en Especie	0.00	0.00
Materiales de Oficina	0.00	0.00	<b>SUB TOTAL INGRESOS</b>	<b>0.00</b>	<b>0.00</b>
Productos de Cuero y Caucho	0.00	0.00			
Productos de Cuero y Caucho	0.00	0.00			
Llantas y Neumáticos	0.00	0.00			
Productos Químicos, Combustibles y Lubricantes	0.00	0.00			
Productos Químicos	0.00	0.00			
Productos Farmacéuticos y Medicinales	0.00	0.00			
Combustibles y Lubricantes	0.00	0.00			
Oxígeno	0.00	0.00			
Minerales y Productos Derivados	0.00	0.00			
Minerales no Metálicos y Productos Derivados	0.00	0.00			
Minerales Metálicos y Productos Derivados	0.00	0.00			
Materiales de Uso o Consumo	0.00	0.00			
Materiales e Instrumental de Laboratorios y Uso Médico	0.00	0.00			
Materiales Informáticos	0.00	0.00			
Materiales Eléctricos	0.00	0.00			
Bienes de Uso y Consumo Diverso	0.00	0.00			
Herramientas, Repuestos y Accesorios	0.00	0.00			

ital Nacional "Monseñor Oscar Arnulfo Romero y Galdámez", Ciudad Barrios, San M  
**ESTADO DE RENDIMIENTO ECONOMICO**  
**Del 1 de Enero al 31 de Diciembre (Definitivo) del 2015**  
**(EN DOLARES)**

20/01/2016

Pag. 2 de 3

**Institucional**

<b>GASTOS DE GESTION</b>	<b>CORRIENTE</b>	<b>ANTERIOR</b>
Bienes de Uso y Consumo Diversos	0.00	0.00
Servicios Básicos	0.00	0.00
Servicios de Energía Eléctrica	0.00	0.00
Servicios de Telecomunicaciones	0.00	0.00
Mantenimiento y Reparación	0.00	0.00
Mantenimientos y Reparaciones de Bienes Muebles	0.00	0.00
Mantenimientos y Reparaciones de Vehículos	0.00	0.00
Mantenimientos y Reparaciones de Bienes Inmuebles	0.00	0.00
Servicios Comerciales	0.00	0.00
Servicios de Vigilancia	0.00	0.00
Otros Servicios y Arrendamientos Diversos	0.00	0.00
Servicios Generales y Arrendamientos Diversos	0.00	0.00
Pasajes y Viáticos	0.00	0.00
Viáticos por Comisión Interna	0.00	0.00
Servicios Técnicos y Profesionales	0.00	0.00
Servicios Médicos	0.00	0.00
Servicios Jurídicos	0.00	0.00
Desarrollos Informáticos	0.00	0.00
<b>Gastos en Bienes Capitalizables</b>	<b>0.00</b>	<b>0.00</b>
Equipos Médicos y de Laboratorios	0.00	0.00
Equipos Médicos y de Laboratorios	0.00	0.00
Maquinaria, Equipo y Mobiliario Diverso	0.00	0.00
Mobiliarios	0.00	0.00
<b>Gastos Financieros y Otros</b>	<b>0.00</b>	<b>0.00</b>
Primas y Gastos por Seguros y Comisiones Bancarias	0.00	0.00
Primas y Gastos de Seguros de Personas	0.00	0.00
Primas y Gastos de Seguros de Bienes	0.00	0.00
Impuestos, Tasas y Derechos	0.00	0.00
Tasas	0.00	0.00
<b>Costos de Ventas y Cargos Calculados</b>	<b>0.00</b>	<b>0.00</b>
Gastos por Descargo de Bienes de Larga Duración	0.00	0.00
Gastos por Descargo de Bienes de Larga Duración	0.00	0.00
Depreciación de Bienes de Uso	0.00	0.00
Depreciación de Bienes de Uso	0.00	0.00
<b>Gastos de Actualizaciones y Ajustes</b>	<b>0.00</b>	<b>0.00</b>
Ajustes de Ejercicios Anteriores	0.00	0.00

ital Nacional "Monseñor Oscar Arnulfo Romero y Galdámez", Ciudad Barrios, San M


ESTADO DE RENDIMIENTO ECONOMICO


Del 1 de Enero al 31 de Diciembre (Definitivo) del 2015

(EN DOLARES)

Institucional

GASTOS DE GESTION	CORRIENTE	ANTERIOR
Ajustes de Ejercicios Anteriores	0.00	0.00
<b>SUB TOTAL GASTOS</b>	<b>0.00</b>	<b>0.00</b>

MONSEÑOR OSCAR ARNULFO ROMERO Y GALDAMEZ  
MINISTERIO DE SALUD  
JEFE FINANCIERO  
F.   
JEFE UFI

MONSEÑOR OSCAR ARNULFO ROMERO Y GALDAMEZ  
MINISTERIO DE SALUD  
CONTABILIDAD  
F.   
CONTADOR

**ESTADO DE SITUACION FINANCIERA**  
al 31 de Diciembre (Definitivo) del 2015

(EN DOLARES)

Institucional

<b>RECURSOS</b>	<b>Parcial</b>	<b>Total</b>
<b>Fondos</b>		<b>3,267.84</b>
<b>Disponibilidades</b>	<b>3,267.84</b>	
<b>Bancos Comerciales M/D</b>	<b>3,126.60</b>	
Banco Comerciales M	3,126.60	
<b>Fondos Depósitos en Tesoro Público</b>	<b>141.24</b>	
Fondos en Depósitos en Tesoro Público	141.24	
<b>Deudores Monetarios</b>	<b>0.00</b>	
<b>Inversiones Financieras</b>		<b>144,492.22</b>
<b>Deudores Financieros</b>	<b>144,492.22</b>	
<b>Deudores Monetarios por Percibir</b>	<b>144,492.22</b>	
DMP x D.M. x Transferencias Corrientes Recibidas	4,604.57	
DMP x D.M. x Transferencias Corrientes Recibidas	4,230.09	
DMP x D.M. x Transferencias Corrientes Recibidas	7,770.57	
DMP x D.M. x Operaciones de Ejercicios Anteriores	2,533.64	
DMP x D.M. x Transferencias Corrientes Recibidas	125,353.35	
<b>Inversiones en Existencias</b>		<b>162,840.14</b>
<b>Existencias Institucionales</b>	<b>162,840.14</b>	
<b>Productos Alimenticios Agropecuarios y Forestales</b>	<b>220.40</b>	
Productos Alimenticios para Personas	220.40	
<b>Productos Textiles y Vestuarios</b>	<b>3,420.00</b>	
Productos Textiles y Vestuarios	3,420.00	
<b>Materiales de Oficina, Productos de Papel e Impresos</b>	<b>180.52</b>	
Productos de Papel y Cartón	133.43	
Materiales de Oficina	47.09	
<b>Productos de Cuero y Caucho</b>	<b>640.00</b>	
Llantas y Neumáticos	640.00	
<b>Productos Químicos, Combustibles y Lubricantes</b>	<b>124,647.47</b>	
Productos Químicos	765.76	
Productos Farmacéuticos y Medicinales	96,517.90	
Combustibles y Lubricantes	25,016.86	
Oxígeno	2,346.95	
<b>Minerales y Productos Derivados</b>	<b>2,935.46</b>	
Minerales Metálicos y Productos Derivados	2,935.46	
<b>Materiales de Uso o Consumo</b>	<b>28,469.71</b>	
Materiales e Instrumental de Laboratorios y Uso Médico	28,367.21	
Materiales Informáticos	92.60	
Materiales Eléctricos	9.90	
<b>Bienes de Uso y Consumo Diversos</b>	<b>472.08</b>	
Herramientas, Repuestos y Accesorios	113.19	
Bienes de Uso y Consumo Diversos	358.89	
<b>Maquinaria, Equipo y Mobiliario Diverso</b>	<b>1,854.50</b>	
Mobiliarios	1,854.50	
<b>Inversiones en Bienes de Uso</b>		<b>4,887,544.55</b>
<b>Bienes Depreciables</b>	<b>1,675,368.17</b>	
<b>Bienes Inmuebles</b>	<b>1,548,897.70</b>	

**ESTADO DE SITUACION FINANCIERA**  
al 31 de Diciembre (Definitivo) del 2015

(EN DOLARES)

Institucional

<b>RECURSOS</b>	<b>Parcial</b>	<b>Total</b>
Edificios e Instalaciones	1,548,897.70	
<b>Maquinaria y Equipo de Producción</b>	<b>157,062.85</b>	
Maquinarias y Equipos de Producción	157,062.85	
<b>Equipos Médicos y de Laboratorios</b>	<b>612,948.19</b>	
Equipos Médicos y de Laboratorios	612,948.19	
<b>Equipo de Transporte, Tracción y Elevación</b>	<b>45,084.17</b>	
Vehículos de Transporte	45,084.17	
<b>Maquinaria, Equipo y Mobiliario Diverso</b>	<b>34,329.46</b>	
Mobiliarios	2,996.90	
Maquinarias y Equipos	10,647.01	
Equipos Informáticos	20,089.19	
Bienes Muebles Diversos	596.36	
<b>Depreciación Acumulada</b>	<b>(722,954.20)</b>	
Equipos Médicos y de Laboratorios	(520,188.29)	
Equipo de Transporte, Tracción y Elevación	(39,002.86)	
Maquinaria, Equipo y Mobiliario Diverso	(163,763.05)	
<b>Bienes no Depreciables</b>	<b>3,212,176.38</b>	
<b>Bienes Inmuebles</b>	<b>3,212,176.38</b>	
Terrenos	3,212,176.38	
<b>TOTAL RECURSOS</b>		<b>5,198,144.75</b>



ESTADO DE SITUACION FINANCIERA  
al 31 de Diciembre (Definitivo) del 2015

(EN DOLARES)

Institucional


<b>OBLIGACIONES</b>	<b>Parcial</b>	<b>Total</b>
<b>Deuda Corriente</b>		<b>29,719.94</b>
<b>Depósitos de Terceros</b>	<b>29,719.94</b>	
<b>Depósitos Ajenos</b>	<b>10,160.80</b>	
Depósitos Ajenos	923.45	
Embargos Judiciales	9,237.35	
<b>Depósitos Retenciones Fiscales</b>	<b>15,249.52</b>	
Tesoro Publico (DGT)	15,249.52	
<b>Anticipo de Impuesto Retenido IVA</b>	<b>4,309.62</b>	
Tesoro Publico (DGT)	4,309.62	
<b>Acreedores Monetarios</b>	<b>0.00</b>	
<b>Financiamiento de Terceros</b>		<b>118,035.63</b>
<b>Acreedores Financieros</b>	<b>118,035.63</b>	
<b>Acreedores Monetarios por Pagar</b>	<b>118,035.63</b>	
Acreedores Monetarios por Pagar	118,035.63	
<b>Patrimonio Estatal</b>		<b>5,050,389.18</b>
<b>Patrimonio</b>	<b>5,050,389.18</b>	
<b>Patrimonio Instituciones Descentralizadas</b>	<b>247,133.13</b>	
Patrimonio Instituciones Descentralizadas	247,133.13	
<b>Donaciones y Legados Bienes Corporales</b>	<b>5,711,938.68</b>	
Donaciones y Legados Bienes Corporales	5,711,938.68	
<b>Resultado Ejercicios Anteriores</b>	<b>(726,783.11)</b>	
Resultado de Ejercicio Anterior 2005	113,832.70	
Resultado del Ejercicio Anterior 2006	63,899.07	
Resultado de Ejercicio Anterior 2007	98,116.37	
Resultado de Ejercicio Anterior 2008	(62,734.91)	
Resultado de Ejercicio Anterior 2009	169,926.07	
Resultado de Ejercicios Anteriores 2010	(619,053.54)	
Resultado del Ejercicio 2011	(297,405.04)	
Resultado del Ejercicio 2012	(88,273.30)	
Resultado del Ejercicio 2013	(77,872.24)	
Resultado de Ejercicio 2014	(27,218.30)	
Ajuste por Conversión de Moneda	0.01	
<b>Resultado Ejercicio Corriente</b>	<b>(181,899.52)</b>	
Resultado Ejercicio Corriente	(181,899.52)	


ESTADO DE SITUACION FINANCIERA  
al 31 de Diciembre (Definitivo) del 2015

(EN DOLARES)

Institucional

OBLIGACIONES	Parcial	Total
RESULTADO DEL EJERCICIO	0.00	0.00
TOTAL OBLIGACIONES		5,198,144.75

HOSPITAL NACIONAL MONSEÑOR OSCAR ARNULFO ROMERO Y GALDÁMEZ  
MINISTERIO DE SALUD  
JEFE FINANCIERO  
F.   
JEFE UFV

HOSPITAL NACIONAL MONSEÑOR OSCAR ARNULFO ROMERO Y GALDÁMEZ  
MINISTERIO DE SALUD  
CONTABILIDAD  
F.   
CONTADOR