

ITAL NACIONAL "MONSEÑOR OSCAR ARNULFO ROMERO Y GALDÁMEZ", CIUDAD BARRIOS, SAN MI

ESTADO DE EJECUCION PRESUPUESTARIA DE EGRESOS

Reporte Acumulado Del 1 de Enero al 30 de Junio del 2016

(EN DOLARES)

Institucional

CODIGO	CONCEPTO	CREDITO PRESUPUESTARIO	DEVENGADO	SALDO PRESUPUESTARIO
51	Remuneraciones	2,565,316.00	1,243,388.41	1,321,927.59
511	Remuneraciones Permanentes	2,305,075.68	1,108,800.82	1,196,274.86
51101	Sueldos	2,244,035.68	1,108,800.82	1,135,234.86
51103	Aguinaldos	61,040.00	0.00	61,040.00
514	Contribuciones Patronales a Inst de Seg Social Públicas	120,466.20	64,677.75	55,788.45
51401	Por Remuneraciones Permanentes	120,466.20	64,677.75	55,788.45
515	Contribuciones Patronales a Inst de Seg Social Privadas	132,058.81	62,194.53	69,864.28
51501	Por Remuneraciones Permanentes	132,058.81	62,194.53	69,864.28
517	Indemnizaciones	7,715.31	7,715.31	0.00
51701	Al Personal de Servicios Permanentes	7,715.31	7,715.31	0.00
54	Adquisiciones de Bienes y Servicios	403,957.00	174,828.79	229,128.21
541	Bienes de Uso y Consumo	270,791.35	118,678.35	152,113.00
54101	Productos Alimenticios para Personas	44,537.00	16,761.50	27,775.50
54103	Productos Agropecuarios y Forestales	573.50	0.00	573.50
54104	Productos Textiles y Vestuarios	10,313.28	4,988.28	5,325.00
54105	Productos de Papel y Cartón	5,997.56	2,997.56	3,000.00
54106	Productos de Cuero y Caucho	169.83	169.83	0.00
54107	Productos Químicos	40,083.38	28,160.05	11,923.33
54108	Productos Farmacéuticos y Medicinales	4,392.00	0.00	4,392.00
54110	Combustibles y Lubricantes	34,919.75	8,951.18	25,968.57
54111	Minerales no Metálicos y Productos Derivados	55.09	0.00	55.09
54112	Minerales Metálicos y Productos Derivados	90.11	22.38	67.73
54113	Materiales e Instrumental de Laboratorios y uso Médico	62,782.61	45,311.49	17,471.12
54114	Materiales de Oficina	2,499.97	1,249.97	1,250.00
54115	Materiales Informáticos	5,909.01	2,909.01	3,000.00
54118	Herramientas, Repuestos y Accesorios	13,801.59	2,858.84	10,942.75
54119	Materiales Eléctricos	2,069.85	1,069.85	1,000.00
54123	Oxígeno	10,882.20	1,638.61	9,243.59
54199	Bienes de Uso y Consumo Diversos	31,714.62	1,589.80	30,124.82
542	Servicios Básicos	27,064.94	8,257.31	18,807.63
54201	Servicios de Energía Eléctrica	24,626.48	7,618.85	17,007.63
54203	Servicios de Telecomunicaciones	2,438.46	638.46	1,800.00
543	Servicios Generales y Arrendamientos	73,307.42	28,095.04	45,212.38
54301	Mantenimientos y Reparaciones de Bienes Muebles	270.00	0.00	270.00
54302	Mantenimientos y Reparaciones de Vehículos	7,234.00	3,211.45	4,022.55
54303	Mantenimientos y Reparaciones de Bienes Inmuebles	14,038.20	550.00	13,488.20
54306	Servicios de Vigilancia	18,650.91	9,399.17	9,251.74

ITAL NACIONAL "MONSEÑOR OSCAR ARNULFO ROMERO Y GALDÁMEZ", CIUDAD BARRIOS, SAN MI


ESTADO DE EJECUCION PRESUPUESTARIA DE EGRESOS

Reporte Acumulado Del 1 de Enero al 30 de Junio del 2016

(EN DOLARES)

Institucional

CODIGO	CONCEPTO	CREDITO PRESUPUESTARIO	DEVENGADO	SALDO PRESUPUESTARIO
54399	Servicios Generales y Arrendamientos Diversos	33,114.31	14,934.42	18,179.89
544	Pasajes y Viáticos	1,086.85	341.65	745.20
54403	Viáticos por Comisión Interna	1,086.85	341.65	745.20
545	Consultorías, Estudios e Investigaciones	31,706.44	19,456.44	12,250.00
54501	Servicios Médicos	25,706.44	16,456.44	9,250.00
54503	Servicios Jurídicos	6,000.00	3,000.00	3,000.00
55	Gastos Financieros y Otros	2,000.00	1,395.51	604.49
555	Impuestos, Tasas y Derechos	706.20	706.20	0.00
55507	Tasas	706.20	706.20	0.00
556	Seguros, Comisiones y Gastos Bancarios	1,293.80	689.31	604.49
55602	Primas y Gastos de Seguros de Bienes	1,293.80	689.31	604.49
61	Inversiones en Activos Fijos	17,384.00	8,034.30	9,349.70
611	Bienes Muebles	17,384.00	8,034.30	9,349.70
61101	Mobiliarios	2,012.00	0.00	2,012.00
61103	Equipos Médicos y de Laboratorios	7,300.00	0.00	7,300.00
61104	Equipos Informáticos	8,072.00	8,034.30	37.70
Total Rubro		2,988,657.00	1,427,647.01	1,561,009.99
Total Cuenta		2,988,657.00	1,427,647.01	1,561,009.99
Total Especifico		2,988,657.00	1,427,647.01	1,561,009.99

F. 
JEFE UFIMINISTERIO DE SALUD
HOSPITAL NACIONAL "MONSEÑOR OSCAR ARNULFO ROMERO Y GALDÁMEZ" DE CIUDAD BARRIOS
JEFE
FINANCIEROF. 

CONTADOR

CONTABILIDAD


MINISTERIO DE SALUD
HOSPITAL NACIONAL "MONSEÑOR OSCAR ARNULFO ROMERO Y GALDÁMEZ" DE CIUDAD BARRIOS

L NACIONAL "MONSEÑOR OSCAR ARNULFO ROMERO Y GALDÁMEZ", CIUDAD BARRIOS, SAN

ESTADO DE EJECUCION PRESUPUESTARIA DE INGRESOS
Reporte Acumulado Del 1 de Enero al 30 de Junio del 2016
(EN DOLARES)

Institucional

CODIGO	CONCEPTO	PRESUPUESTO	DEVENGADO	SALDO PRESUPUESTARIO
14	VENTA DE BIENES Y SERVICIOS	36,693.35	12,637.11	24,056.24
142	Ingresos por Prestación de Servicios Públicos	36,693.35	12,637.11	24,056.24
14202	Servicios de Educación y Salud	36,693.35	12,637.11	24,056.24
15	INGRESOS FINANCIEROS Y OTROS	7,200.00	3,934.72	3,265.28
154	Arrendamientos de Bienes	7,200.00	3,934.72	3,265.28
15402	Arrendamientos de Bienes Inmuebles	7,200.00	3,934.72	3,265.28
16	TRANSFERENCIAS CORRIENTES	2,944,763.65	1,404,675.27	1,540,088.38
162	Transferencias Corrientes del Sector Público	2,944,763.65	1,404,675.27	1,540,088.38
1623200	Ramo de Salud Pública y Asistencia Social	2,944,763.65	1,404,675.27	1,540,088.38
22	TRANSFERENCIAS DE CAPITAL	0.00	8,034.30	-8,034.30
222	Transferencias de Capital del Sector Público	0.00	8,034.30	-8,034.30
2223200	Ramo de Salud Pública y Asistencia Social	0.00	8,034.30	-8,034.30
Total Rubro		2,988,657.00	1,429,281.40	1,559,375.60
Total Cuenta		2,988,657.00	1,429,281.40	1,559,375.60
Total Especifico		2,988,657.00	1,429,281.40	1,559,375.60


 E. **JEFE UFI**
 MONSEÑOR OSCAR ARNULFO ROMERO Y GALDÁMEZ
 MINISTERIO DE SALUD
 JEFE FINANCIERO
 HOSPITAL NACIONAL MONSEÑOR OSCAR ARNULFO ROMERO Y GALDÁMEZ DE CIUDAD BARRIOS


 E. **CONTADOR**
 HOSPITAL NACIONAL MONSEÑOR OSCAR ARNULFO ROMERO Y GALDÁMEZ
 MINISTERIO DE SALUD
 CONTABILIDAD
 HOSPITAL NACIONAL MONSEÑOR OSCAR ARNULFO ROMERO Y GALDÁMEZ DE CIUDAD BARRIOS

Hospital Nacional "Monseñor Oscar Arnulfo Romero y Galdámez", Ciudad Barrios, San Miguel
ESTADO DE SITUACION FINANCIERA
 al 30 de Junio del 2016
 (EN DOLARES)

21/07/2016

Pag. 1 de 4

Institucional

RECURSOS	Parcial	Total
Fondos		102,399.83
Disponibilidades	6,297.39	
Bancos Comerciales M/D	6,156.15	
Banco Comerciales M	6,156.15	
Fondos Depósitos en Tesoro Público	141.24	
Fondos en Depósitos en Tesoro Público	141.24	
Deudores Monetarios	96,102.44	
D.M. x Venta de Bienes y Servicios	3,221.88	
D.M x Venta de Bienes y Servicios	3,221.88	
D.M. x Transferencias Corrientes Recibidas	84,846.26	
Ministerio de Salud Pública y Asistencia Social	84,846.26	
D.M. x Transferencias de Capital Recibidas	8,034.30	
Ministerio de Salud Pública y Asistencia Social	8,034.30	
Inversiones Financieras		28,990.30
Deudores Financieros	28,990.30	
Deudores Monetarios por Percibir	28,990.30	
DMP x D.M. x Transferencias Corrientes Recibidas	4,604.57	
DMP x D.M. x Transferencias Corrientes Recibidas	4,230.09	
DMP x D.M. x Transferencias Corrientes Recibidas	7,770.57	
DMP x D.M. x Operaciones de Ejercicios Anteriores	2,533.64	
DMP x D.M. x Transferencias Corrientes Recibidas	9,851.43	
Inversiones en Existencias		212,252.03
Existencias Institucionales	212,252.03	
Productos Alimenticios Agropecuarios y Forestales	9,721.16	
Productos Alimenticios para Personas	9,721.16	
Productos Textiles y Vestuarios	201.00	
Productos Textiles y Vestuarios	201.00	
Materiales de Oficina, Productos de Papel e Impresos	903.42	
Productos de Papel y Cartón	824.26	
Materiales de Oficina	79.16	
Productos de Cuero y Caucho	640.00	
Llantas y Neumáticos	640.00	
Productos Químicos, Combustibles y Lubricantes	141,092.68	
Productos Químicos	7,749.00	
Productos Farmacéuticos y Medicinales	113,562.80	
Combustibles y Lubricantes	19,414.38	
Oxígeno	366.50	
Minerales y Productos Derivados	2,957.84	
Minerales Metálicos y Productos Derivados	2,957.84	
Materiales de Uso o Consumo	46,509.21	
Materiales e Instrumental de Laboratorios y Uso Médico	45,359.86	
Materiales Informáticos	69.60	
Materiales Eléctricos	1,079.75	
Bienes de Uso y Consumo Diversos	897.92	
Herramientas, Repuestos y Accesorios	749.72	

Hospital Nacional "Monseñor Oscar Arnulfo Romero y Galdámez", Ciudad Barrios, San Miguel
 ESTADO DE SITUACION FINANCIERA
 al 30 de Junio del 2016
 (EN DOLARES)

21/07/2016

Pag. 2 de 4

Institucional

RECURSOS	Parcial	Total
Bienes de Uso y Consumo Diversos	148.20	
Maquinaria, Equipo y Mobiliario Diverso	9,328.80	
Mobiliarios	1,854.50	
Equipos Informáticos	7,474.30	
Inversiones en Bienes de Uso		4,887,544.55
Bienes Depreciables	1,675,368.17	
Bienes Inmuebles	1,548,897.70	
Edificios e Instalaciones	1,548,897.70	
Maquinaria y Equipo de Producción	157,062.85	
Maquinarias y Equipos de Producción	157,062.85	
Equipos Médicos y de Laboratorios	612,948.19	
Equipos Médicos y de Laboratorios	612,948.19	
Equipo de Transporte, Tracción y Elevación	45,084.17	
Vehículos de Transporte	45,084.17	
Maquinaria, Equipo y Mobiliario Diverso	34,329.46	
Mobiliarios	2,996.90	
Maquinarias y Equipos	10,647.01	
Equipos Informáticos	20,089.19	
Bienes Muebles Diversos	596.36	
Depreciación Acumulada	(722,954.20)	
Equipos Médicos y de Laboratorios	(520,188.29)	
Equipo de Transporte, Tracción y Elevación	(39,002.86)	
Maquinaria, Equipo y Mobiliario Diverso	(163,763.05)	
Bienes no Depreciables	3,212,176.38	
Bienes Inmuebles	3,212,176.38	
Terrenos	3,212,176.38	
TOTAL RECURSOS		5,231,186.71

Hospital Nacional "Monseñor Oscar Arnulfo Romero y Galdámez", Ciudad Barrios, San Miguel
ESTADO DE SITUACION FINANCIERA
al 30 de Junio del 2016
(EN DOLARES)

21/07/2016

Pag. 3 de 4

Institucional

OBLIGACIONES	Parcial	Total
Deuda Corriente		129,583.65
Depósitos de Terceros	35,388.22	
Depósitos Ajenos	12,506.32	
Depósitos Ajenos	863.51	
Embargos Judiciales	11,642.81	
Depósitos Retenciones Fiscales	17,785.11	
Tesoro Publico (DGT)	17,785.11	
Anticipo de Impuesto Retenido IVA	5,096.79	
Tesoro Publico (DGT)	5,096.79	
Acreedores Monetarios	94,195.43	
A. M. x Remuneraciones	35,982.88	
Remuneraciones	20,120.25	
Instituto Nacional de Pensiones de los Empleados Públicos (INPEP)	2,486.65	
Instituto de Previsión Social de la Fuerza Armada (IPSFA)	64.64	
Instituto Salvadoreño del Seguro Social (ISSS)	13,311.34	
A.M. x Adquisiciones de Bienes y Servicios	49,238.94	
Adquisiciones de Bienes y Servicios	48,818.50	
Tesoro Público (DGT)	420.44	
A.M. x Gastos Financieros y Otros	689.31	
Gastos Financieros y Otros	683.21	
Retenciones IVA. DGT	6.10	
A.M. x Inversiones en Activos Fijos	8,034.30	
Inversiones en Activos Fijos	7,963.20	
Retención IVA. DGT	71.10	
A.M. x Operaciones de Ejercicios Anteriores	250.00	
Operaciones de Ejercicios Anteriores	250.00	
Financiamiento de Terceros		167.60
Acreedores Financieros	167.60	
Acreedores Monetarios por Pagar	167.60	
Acreedores Monetarios por Pagar	167.60	
Patrimonio Estatal		5,050,389.18
Patrimonio	5,050,389.18	
Patrimonio Instituciones Descentralizadas	247,133.13	
Patrimonio Instituciones Descentralizadas	247,133.13	
Donaciones y Legados Bienes Corporales	5,711,938.68	
Donaciones y Legados Bienes Corporales	5,711,938.68	
Resultado Ejercicios Anteriores	(908,682.63)	
Resultado de Ejercicio Anterior 2005	113,832.70	
Resultado del Ejercicio Anterior 2006	63,899.07	
Resultado de Ejercicio Anterior 2007	98,116.37	
Resultado de Ejercicio Anterior 2008	(62,734.91)	
Resultado de Ejercicio Anterior 2009	169,926.07	
Resultado de Ejercicios Anteriores 2010	(619,053.54)	
Resultado del Ejercicio 2011	(297,405.04)	
Resultado del Ejercicio 2012	(88,273.30)	


ESTADO DE SITUACION FINANCIERA


al 30 de Junio del 2016

(EN DOLARES)

Institucional

OBLIGACIONES	Parcial	Total
Resultado del Ejercicio 2013	(77,872.24)	
Resultado de Ejercicio 2014	(27,218.30)	
Resultado del Ejercicio 2015.	(181,899.52)	
Ajuste por Convercion de Moneda	0.01	
RESULTADO DEL EJERCICIO	51,046.28	51,046.28
TOTAL OBLIGACIONES		5,231,186.71

F. 
JEFE UFI



F. 
CONTADOR



BALANCE DE COMPROBACION
Del 1 de Enero al 30 de Junio del 2016
(EN DOLARES)

Institucional

CODIGO	CONCEPTO	SALDO ANTERIOR	DEBE	HABER	SALDO ACUMULADO
2	Recursos	5,198,144.75	4,453,122.64	4,420,080.68	5,231,186.71
21	Fondos	3,267.84	4,220,021.22	4,120,889.23	102,399.83
211	Disponibilidades	3,267.84	2,675,237.90	2,672,208.35	6,297.39
21109	Bancos Comerciales M/D	3,126.60	2,675,237.90	2,672,208.35	6,156.15
21109001	Banco Comerciales M	3,126.60	2,675,237.90	2,672,208.35	6,156.15
21151	Fondos Depósitos en Tesoro Público	141.24	0.00	0.00	141.24
21151001	Fondos en Depósitos en Tesoro Público	141.24	0.00	0.00	141.24
213	Deudores Monetarios	0.00	1,544,783.32	1,448,680.88	96,102.44
21314	D.M. x Venta de Bienes y Servicios	0.00	12,637.11	9,415.23	3,221.88
21314001	D.M x Venta de Bienes y Servicios	0.00	12,637.11	9,415.23	3,221.88
21315	D.M. x Ingresos Financieros y Otros	0.00	3,934.72	3,934.72	0.00
21315002	D.M. X Arrendamiento de Terreno	0.00	3,934.72	3,934.72	0.00
21316	D.M. x Transferencias Corrientes Recibidas	0.00	1,404,675.27	1,319,829.01	84,846.26
21316853	Ministerio de Salud Pública y Asistencia Social	0.00	1,404,675.27	1,319,829.01	84,846.26
21317	D.M. x Transferencias Corrientes de Aporte Fiscal	0.00	0.00	0.00	0.00
21317935	Tesoro Público	0.00	0.00	0.00	0.00
21322	D.M. x Transferencias de Capital Recibidas	0.00	8,034.30	0.00	8,034.30
21322853	Ministerio de Salud Pública y Asistencia Social	0.00	8,034.30	0.00	8,034.30
21389	D.M. x Operaciones de Ejercicios Anteriores	0.00	115,501.92	115,501.92	0.00
21389001	D.M. x Operaciones de Ejercicios Anteriores	0.00	115,501.92	115,501.92	0.00
22	Inversiones Financieras	144,492.22	0.00	115,501.92	28,990.30
225	Deudores Financieros	144,492.22	0.00	115,501.92	28,990.30
22551	Deudores Monetarios por Percibir	144,492.22	0.00	115,501.92	28,990.30
22551216	DMP x D.M. x Transferencias Corrientes Recibidas	4,604.57	0.00	0.00	4,604.57
22551316	DMP x D.M. x Transferencias Corrientes Recibidas	4,230.09	0.00	0.00	4,230.09
22551416	DMP x D.M. x Transferencias Corrientes Recibidas	7,770.57	0.00	0.00	7,770.57
22551489	DMP x D.M. x Operaciones de Ejercicios Anteriores	2,533.64	0.00	0.00	2,533.64
22551516	DMP x D.M. x Transferencias Corrientes Recibidas	125,353.35	0.00	115,501.92	9,851.43
23	Inversiones en Existencias	162,840.14	233,101.42	183,689.53	212,252.03
231	Existencias Institucionales	162,840.14	233,101.42	183,689.53	212,252.03
23101	Productos Alimenticios Agropecuarios y Forestales	220.40	25,728.05	16,227.29	9,721.16
23101001	Productos Alimenticios para Personas	220.40	25,728.05	16,227.29	9,721.16
23103	Productos Textiles y Vestuarios	3,420.00	5,693.28	8,912.28	201.00
23103001	Productos Textiles y Vestuarios	3,420.00	5,693.28	8,912.28	201.00
23105	Materiales de Oficina, Productos de Papel e Impresos	180.52	4,448.97	3,726.07	903.42
23105001	Productos de Papel y Cartón	133.43	3,135.41	2,444.58	824.26
23105002	Materiales de Oficina	47.09	1,313.56	1,281.49	79.16
23107	Productos de Cuero y Caucho	640.00	169.83	169.83	640.00
23107001	Productos de Cuero y Caucho	0.00	169.83	169.83	0.00
23107003	Llantas y Neumáticos	640.00	0.00	0.00	640.00

BALANCE DE COMPROBACION
Del 1 de Enero al 30 de Junio del 2016
(EN DOLARES)

Institucional

CODIGO	CONCEPTO	SALDO ANTERIOR	DEBE	HABER	SALDO ACUMULADO
23109	Productos Químicos, Combustibles y Lubricantes	124,647.47	128,410.95	111,965.74	141,092.68
23109001	Productos Químicos	765.76	29,051.56	22,068.32	7,749.00
23109002	Productos Farmacéuticos y Medicinales	96,517.90	89,361.60	72,316.70	113,562.80
23109003	Combustibles y Lubricantes	25,016.86	8,359.18	13,961.66	19,414.38
23109005	Oxígeno	2,346.95	1,638.61	3,619.06	366.50
23111	Minerales y Productos Derivados	2,935.46	22.38	0.00	2,957.84
23111002	Minerales Metálicos y Productos Derivados	2,935.46	22.38	0.00	2,957.84
23113	Materiales de Uso o Consumo	28,469.71	53,094.12	35,054.62	46,509.21
23113001	Materiales e Instrumental de Laboratorios y Uso Médico	28,367.21	49,115.26	32,122.61	45,359.86
23113002	Materiales Informáticos	92.60	2,909.01	2,932.01	69.60
23113004	Materiales Eléctricos	9.90	1,069.85	0.00	1,079.75
23115	Bienes de Uso y Consumo Diversos	472.08	5,906.31	5,480.47	897.92
23115001	Herramientas, Repuestos y Accesorios	113.19	4,316.51	3,679.98	749.72
23115099	Bienes de Uso y Consumo Diversos	358.89	1,589.80	1,800.49	148.20
23117	Maquinaria, Equipo y Mobiliario Diverso	1,854.50	9,627.53	2,153.23	9,328.80
23117001	Mobiliarios	1,854.50	1,036.00	1,036.00	1,854.50
23117004	Equipos Informáticos	0.00	8,519.53	1,045.23	7,474.30
23117099	Bienes Muebles Diversos	0.00	72.00	72.00	0.00
24	Inversiones en Bienes de Uso	4,887,544.55	0.00	0.00	4,887,544.55
241	Bienes Depreciables	1,675,368.17	0.00	0.00	1,675,368.17
24101	Bienes Inmuebles	1,548,897.70	0.00	0.00	1,548,897.70
24101001	Edificios e Instalaciones	1,548,897.70	0.00	0.00	1,548,897.70
24113	Maquinaria y Equipo de Producción	157,062.85	0.00	0.00	157,062.85
24113001	Maquinarias y Equipos de Producción	157,062.85	0.00	0.00	157,062.85
24115	Equipos Médicos y de Laboratorios	612,948.19	0.00	0.00	612,948.19
24115001	Equipos Médicos y de Laboratorios	612,948.19	0.00	0.00	612,948.19
24117	Equipo de Transporte, Tracción y Elevación	45,084.17	0.00	0.00	45,084.17
24117001	Vehículos de Transporte	45,084.17	0.00	0.00	45,084.17
24119	Maquinaria, Equipo y Mobiliario Diverso	34,329.46	0.00	0.00	34,329.46
24119001	Mobiliarios	2,996.90	0.00	0.00	2,996.90
24119002	Maquinarias y Equipos	10,647.01	0.00	0.00	10,647.01
24119004	Equipos Informáticos	20,089.19	0.00	0.00	20,089.19
24119099	Bienes Muebles Diversos	596.36	0.00	0.00	596.36
24199	Depreciación Acumulada	722,954.20	0.00	0.00	722,954.20
24199015	Equipos Médicos y de Laboratorios	520,188.29	0.00	0.00	520,188.29
24199017	Equipo de Transporte, Tracción y Elevación	39,002.86	0.00	0.00	39,002.86
24199019	Maquinaria, Equipo y Mobiliario Diverso	163,763.05	0.00	0.00	163,763.05
243	Bienes no Depreciables	3,212,176.38	0.00	0.00	3,212,176.38
24301	Bienes Inmuebles	3,212,176.38	0.00	0.00	3,212,176.38

BALANCE DE COMPROBACION
Del 1 de Enero al 30 de Junio del 2016
(EN DOLARES)

Institucional

CODIGO	CONCEPTO	SALDO ANTERIOR	DEBE	HABER	SALDO ACUMULADO
24301001	Terrenos	3,212,176.38	0.00	0.00	3,212,176.38
Sub Total Título		5,198,144.75	4,453,122.64	4,420,080.68	5,231,186.71

BALANCE DE COMPROBACION
Del 1 de Enero al 30 de Junio del 2016
(EN DOLARES)

Institucional

CODIGO	CONCEPTO	SALDO ANTERIOR	DEBE	HABER	SALDO ACUMULADO
4	Obligaciones con Terceros	147,755.57	1,570,044.06	1,552,039.74	129,751.25
41	Deuda Corriente	29,719.94	1,451,517.60	1,551,381.31	129,583.65
412	Depósitos de Terceros	29,719.94	197.99	5,866.27	35,388.22
41201	Depósitos Ajenos	10,160.80	197.99	2,543.51	12,506.32
41201001	Depósitos Ajenos	923.45	197.99	138.05	863.51
41201777	Embargos Judiciales	9,237.35	0.00	2,405.46	11,642.81
41251	Depósitos Retenciones Fiscales	15,249.52	0.00	2,535.59	17,785.11
41251935	Tesoro Publico (DGT)	15,249.52	0.00	2,535.59	17,785.11
41254	Anticipo de Impuesto Retenido IVA	4,309.62	0.00	787.17	5,096.79
41254935	Tesoro Publico (DGT)	4,309.62	0.00	787.17	5,096.79
413	Acreeedores Monetarios	0.00	1,451,319.61	1,545,515.04	94,195.43
41351	A. M. x Remuneraciones	0.00	1,207,405.53	1,243,388.41	35,982.88
41351001	Remuneraciones	0.00	1,011,492.28	1,031,612.53	20,120.25
41351814	Procuraduría General de la República	0.00	3,674.35	3,674.35	0.00
41351827	Instituto Nacional de Pensiones de los Empleados Públicos (INPEP)	0.00	12,556.05	15,042.70	2,486.65
41351837	Instituto de Previsión Social de la Fuerza Armada (IPSFA)	0.00	323.20	387.84	64.64
41351893	Instituto Salvadoreño del Seguro Social (ISSS)	0.00	66,419.52	79,730.86	13,311.34
41351921	Fondo Social para la Vivienda (FSV)	0.00	6,736.62	6,736.62	0.00
41351935	Tesoro Público (DGT)	0.00	106,203.51	106,203.51	0.00
41354	A.M. x Adquisiciones de Bienes y Servicios	0.00	125,589.85	174,828.79	49,238.94
41354001	Adquisiciones de Bienes y Servicios	0.00	122,267.09	171,085.59	48,818.50
41354935	Tesoro Público (DGT)	0.00	3,322.76	3,743.20	420.44
41355	A.M. x Gastos Financieros y Otros	0.00	706.20	1,395.51	689.31
41355001	Gastos Financieros y Otros	0.00	706.20	1,389.41	683.21
41355935	Retenciones IVA. DGT	0.00	0.00	6.10	6.10
41361	A.M. x Inversiones en Activos Fijos	0.00	0.00	8,034.30	8,034.30
41361001	Inversiones en Activos Fijos	0.00	0.00	7,963.20	7,963.20
41361935	Retención IVA. DGT	0.00	0.00	71.10	71.10
41389	A.M. x Operaciones de Ejercicios Anteriores	0.00	117,618.03	117,868.03	250.00
41389001	Operaciones de Ejercicios Anteriores	0.00	117,618.03	117,868.03	250.00
42	Financiamiento de Terceros	118,035.63	118,526.46	658.43	167.60
424	Acreeedores Financieros	118,035.63	118,526.46	658.43	167.60
42451	Acreeedores Monetarios por Pagar	118,035.63	118,526.46	658.43	167.60
42451554	AMP X A.M. x Adquisiciones de Bienes y Servicios	0.00	658.43	658.43	0.00
42451777	Acreeedores Monetarios por Pagar	118,035.63	117,868.03	0.00	167.60
Sub Total Título		147,755.57	1,570,044.06	1,552,039.74	129,751.25

BALANCE DE COMPROBACION
Del 1 de Enero al 30 de Junio del 2016
(EN DOLARES)

Institucional

CODIGO	CONCEPTO	SALDO ANTERIOR	DEBE	HABER	SALDO ACUMULADO
8	Obligaciones Propias	5,050,389.18	1,667,984.91	1,719,031.19	5,101,435.46
81	Patrimonio Estatal	5,050,389.18	183,492.75	183,492.75	5,050,389.18
811	Patrimonio	5,050,389.18	183,492.75	183,492.75	5,050,389.18
81103	Patrimonio Instituciones Descentralizadas	247,133.13	0.00	0.00	247,133.13
81103001	Patrimonio Instituciones Descentralizadas	247,133.13	0.00	0.00	247,133.13
81107	Donaciones y Legados Bienes Corporales	5,711,938.68	1,593.23	1,593.23	5,711,938.68
81107001	Donaciones y Legados Bienes Corporales	5,711,938.68	1,593.23	1,593.23	5,711,938.68
81109	Resultado Ejercicios Anteriores	(726,783.11)	181,899.52	0.00	(908,682.63)
81109009	Resultado de Ejercicio Anterior 2005	113,832.70	0.00	0.00	113,832.70
81109011	Resultado del Ejercicio Anterior 2006	63,899.07	0.00	0.00	63,899.07
81109012	Resultado de Ejercicio Anterior 2007	98,116.37	0.00	0.00	98,116.37
81109013	Resultado de Ejercicio Anterior 2008	(62,734.91)	0.00	0.00	(62,734.91)
81109014	Resultado de Ejercicio Anterior 2009	169,926.07	0.00	0.00	169,926.07
81109015	Resultado de Ejercicios Anteriores 2010	(619,053.54)	0.00	0.00	(619,053.54)
81109016	Resultado del Ejercicio 2011	(297,405.04)	0.00	0.00	(297,405.04)
81109017	Resultado del Ejercicio 2012	(88,273.30)	0.00	0.00	(88,273.30)
81109018	Resultado del Ejercicio 2013	(77,872.24)	0.00	0.00	(77,872.24)
81109019	Resultado de Ejercicio 2014	(27,218.30)	0.00	0.00	(27,218.30)
81109020	Resultado del Ejercicio 2015.	0.00	181,899.52	0.00	(181,899.52)
81109888	Ajuste por Convercion de Moneda	0.01	0.00	0.00	0.01
81111	Resultado Ejercicio Corriente	(181,899.52)	0.00	181,899.52	0.00
81111999	Resultado Ejercicio Corriente	(181,899.52)	0.00	181,899.52	0.00
83	Gastos de Gestión	0.00	1,484,492.16	0.00	1,484,492.16
833	Gastos en Personal	0.00	1,243,388.41	0.00	1,243,388.41
83301	Remuneraciones Personal Permanente	0.00	1,108,800.82	0.00	1,108,800.82
83301001	Sueldos	0.00	1,108,800.82	0.00	1,108,800.82
83307	Contrib. Patronales a Inst. de Seguridad Social Pública	0.00	64,677.75	0.00	64,677.75
83307001	Por Remuneraciones Permanentes	0.00	64,677.75	0.00	64,677.75
83309	Contrib. Patronales a Inst de Seguridad Social Privadas	0.00	62,194.53	0.00	62,194.53
83309001	Por Remuneraciones Permanentes	0.00	62,194.53	0.00	62,194.53
83313	Indemnizaciones	0.00	7,715.31	0.00	7,715.31
83313001	Al Personal de Servicios Permanentes	0.00	7,715.31	0.00	7,715.31
834	Gastos en Bienes de Consumo y Servicios	0.00	239,148.24	0.00	239,148.24
83401	Productos Alimenticios, Agropecuarios y Forestales	0.00	17,096.79	0.00	17,096.79
83401001	Productos Alimenticios para Personas	0.00	17,096.79	0.00	17,096.79
83403	Productos Textiles y Vestuarios	0.00	8,912.28	0.00	8,912.28
83403001	Productos Textiles y Vestuarios	0.00	8,912.28	0.00	8,912.28
83405	Materiales de Oficina, Productos de Papel e Impresos	0.00	3,726.07	0.00	3,726.07
83405001	Productos de Papel y Cartón	0.00	2,444.58	0.00	2,444.58
83405002	Materiales de Oficina	0.00	1,281.49	0.00	1,281.49

BALANCE DE COMPROBACION
Del 1 de Enero al 30 de Junio del 2016
(EN DOLARES)


Institucional



CODIGO	CONCEPTO	SALDO ANTERIOR	DEBE	HABER	SALDO ACUMULADO
83407	Productos de Cuero y Caucho	0.00	169.83	0.00	169.83
83407001	Productos de Cuero y Caucho	0.00	169.83	0.00	169.83
83409	Productos Químicos, Combustibles y Lubricantes	0.00	112,557.74	0.00	112,557.74
83409001	Productos Químicos	0.00	22,068.32	0.00	22,068.32
83409002	Productos Farmacéuticos y Medicinales	0.00	72,316.70	0.00	72,316.70
83409003	Combustibles y Lubricantes	0.00	14,553.66	0.00	14,553.66
83409005	Oxígeno	0.00	3,619.06	0.00	3,619.06
83413	Materiales de Uso o Consumo	0.00	35,054.62	0.00	35,054.62
83413001	Materiales e Instrumental de Laboratorios y Uso Médico	0.00	32,122.61	0.00	32,122.61
83413002	Materiales Informáticos	0.00	2,932.01	0.00	2,932.01
83415	Bienes de Uso y Consumo Diverso	0.00	5,480.47	0.00	5,480.47
83415001	Herramientas, Repuestos y Accesorios	0.00	3,679.98	0.00	3,679.98
83415099	Bienes de Uso y Consumo Diversos	0.00	1,800.49	0.00	1,800.49
83417	Servicios Básicos	0.00	8,257.31	0.00	8,257.31
83417001	Servicios de Energía Eléctrica	0.00	7,618.85	0.00	7,618.85
83417003	Servicios de Telecomunicaciones	0.00	638.46	0.00	638.46
83419	Mantenimiento y Reparación	0.00	3,761.45	0.00	3,761.45
83419002	Mantenimientos y Reparaciones de Vehículos	0.00	3,211.45	0.00	3,211.45
83419003	Mantenimientos y Reparaciones de Bienes Inmuebles	0.00	550.00	0.00	550.00
83421	Servicios Comerciales	0.00	9,399.17	0.00	9,399.17
83421003	Servicios de Vigilancia	0.00	9,399.17	0.00	9,399.17
83423	Otros Servicios y Arrendamientos Diversos	0.00	14,934.42	0.00	14,934.42
83423099	Servicios Generales y Arrendamientos Diversos	0.00	14,934.42	0.00	14,934.42
83427	Pasajes y Viáticos	0.00	341.65	0.00	341.65
83427003	Viáticos por Comisión Interna	0.00	341.65	0.00	341.65
83429	Servicios Técnicos y Profesionales	0.00	19,456.44	0.00	19,456.44
83429001	Servicios Médicos	0.00	16,456.44	0.00	16,456.44
83429003	Servicios Jurídicos	0.00	3,000.00	0.00	3,000.00
835	Gastos en Bienes Capitalizables	0.00	560.00	0.00	560.00
83507	Maquinaria, Equipo y Mobiliario Diverso	0.00	560.00	0.00	560.00
83507002	Equipos Informáticos	0.00	560.00	0.00	560.00
836	Gastos Financieros y Otros	0.00	1,395.51	0.00	1,395.51
83601	Primas y Gastos por Seguros y Comisiones Bancarias	0.00	689.31	0.00	689.31
83601002	Primas y Gastos de Seguros de Bienes	0.00	689.31	0.00	689.31
83603	Impuestos, Tasas y Derechos	0.00	706.20	0.00	706.20
83603007	Tasas	0.00	706.20	0.00	706.20
85	Ingresos de Gestión	0.00	0.00	1,535,538.44	1,535,538.44
855	Ingresos Financieros y Otros	0.00	0.00	3,934.72	3,934.72
85509	Arrendamiento de Bienes	0.00	0.00	3,934.72	3,934.72
85509002	Arrendamientos de Bienes Inmuebles	0.00	0.00	3,934.72	3,934.72

BALANCE DE COMPROBACION
Del 1 de Enero al 30 de Junio del 2016
(EN DOLARES)

Institucional

CODIGO	CONCEPTO	SALDO ANTERIOR	DEBE	HABER	SALDO ACUMULADO
856	Ingresos por Transferencias Corrientes Recibidas	0.00	0.00	1,500,390.27	1,500,390.27
85605	Transferencias Corrientes del Sector Público	0.00	0.00	1,404,675.27	1,404,675.27
85605853	Ministerio de Salud Pública y Asistencia Social	0.00	0.00	1,404,675.27	1,404,675.27
85699	Transferencias entre Dependencias Institucionales	0.00	0.00	95,715.00	95,715.00
85699001	Transferencias entre Dependencias Institucionales	0.00	0.00	18,922.20	18,922.20
85699853	Ministerio de Salud Pública y Asistencia Social	0.00	0.00	76,792.80	76,792.80
857	Ingresos por Transferencias de Capital Recibidas	0.00	0.00	8,034.30	8,034.30
85703	Transferencias de Capital del Sector Público	0.00	0.00	8,034.30	8,034.30
85703853	Ministerio de Salud Pública y Asistencia Social	0.00	0.00	8,034.30	8,034.30
858	Ingresos por Ventas de Bienes y Servicios	0.00	0.00	12,637.11	12,637.11
85807	Venta de Servicios Públicos	0.00	0.00	12,637.11	12,637.11
85807002	Servicios de Educación y Salud	0.00	0.00	12,637.11	12,637.11
859	Ingresos por Actualizaciones y Ajustes	0.00	0.00	10,542.04	10,542.04
85947	Ingresos por Donaciones en Especie	0.00	0.00	10,542.04	10,542.04
85947001	Ingresos por Donaciones en Especie	0.00	0.00	10,542.04	10,542.04
Sub Total Título		5,050,389.18	1,667,984.91	1,719,031.19	5,101,435.46
Total		0.00	7,691,151.61	7,691,151.61	0.00

ESTADO DE RENDIMIENTO ECONOMICO

Del 1 de Enero al 30 de Junio del 2016

(EN DOLARES)

Institucional

GASTOS DE GESTION	CORRIENTE	ANTERIOR	INGRESOS DE GESTION	CORRIENTE	ANTERIOR
Gastos en Personal	1,243,388.41	0.00	Ingresos Financieros y Otros	3,934.72	0.00
Remuneraciones Personal Permanente	1,108,800.82	0.00	Arrendamiento de Bienes	3,934.72	0.00
Sueldos	1,108,800.82	0.00	Arrendamientos de Bienes Inmuebles	3,934.72	0.00
Contrib. Patronales a Inst. de Seguridad Social Pública	64,677.75	0.00	Ingresos por Transferencias Corrientes Recibidas	1,500,390.27	0.00
Por Remuneraciones Permanentes	64,677.75	0.00	Transferencias Corrientes del Sector Público	1,404,675.27	0.00
Contrib. Patronales a Inst de Seguridad Social Privadas	62,194.53	0.00	Ministerio de Salud Pública y Asistencia Social	1,404,675.27	0.00
Por Remuneraciones Permanentes	62,194.53	0.00	Transferencias entre Dependencias Institucionales	95,715.00	0.00
Indemnizaciones	7,715.31	0.00	Transferencias entre Dependencias Institucionales	18,922.20	0.00
Al Personal de Servicios Permanentes	7,715.31	0.00	Ministerio de Salud Pública y Asistencia Social	76,792.80	0.00
Gastos en Bienes de Consumo y Servicios	239,148.24	0.00	Ingresos por Transferencias de Capital Recibidas	8,034.30	0.00
Productos Alimenticios, Agropecuarios y Forestales	17,096.79	0.00	Transferencias de Capital del Sector Público	8,034.30	0.00
Productos Alimenticios para Personas	17,096.79	0.00	Ministerio de Salud Pública y Asistencia Social	8,034.30	0.00
Productos Textiles y Vestuarios	8,912.28	0.00	Ingresos por Ventas de Bienes y Servicios	12,637.11	0.00
Productos Textiles y Vestuarios	8,912.28	0.00	Venta de Servicios Públicos	12,637.11	0.00
Materiales de Oficina, Productos de Papel e Impresos	3,726.07	0.00	Servicios de Educación y Salud	12,637.11	0.00
Productos de Papel y Cartón	2,444.58	0.00	Ingresos por Actualizaciones y Ajustes	10,542.04	0.00
Materiales de Oficina	1,281.49	0.00	Ingresos por Donaciones en Especie	10,542.04	0.00
Productos de Cuero y Caucho	169.83	0.00	Ingresos por Donaciones en Especie	10,542.04	0.00
Productos de Cuero y Caucho	169.83	0.00	SUB TOTAL INGRESOS	1,535,538.44	0.00
Productos Químicos, Combustibles y Lubricantes	112,557.74	0.00			
Productos Químicos	22,068.32	0.00			
Productos Farmacéuticos y Medicinales	72,316.70	0.00			
Combustibles y Lubricantes	14,553.66	0.00			
Oxígeno	3,619.06	0.00			
Materiales de Uso o Consumo	35,054.62	0.00			
Materiales e Instrumental de Laboratorios y Uso Médico	32,122.61	0.00			
Materiales Informáticos	2,932.01	0.00			
Bienes de Uso y Consumo Diverso	5,480.47	0.00			
Herramientas, Repuestos y Accesorios	3,679.98	0.00			
Bienes de Uso y Consumo Diversos	1,800.49	0.00			
Servicios Básicos	8,257.31	0.00			
Servicios de Energía Eléctrica	7,618.85	0.00			
Servicios de Telecomunicaciones	638.46	0.00			
Mantenimiento y Reparación	3,761.45	0.00			
Mantenimientos y Reparaciones de Vehículos	3,211.45	0.00			
Mantenimientos y Reparaciones de Bienes Inmuebles	550.00	0.00			

Hospital Nacional "Monseñor Oscar Arnulfo Romero y Galdámez", Ciudad Barrios, San M
ESTADO DE RENDIMIENTO ECONOMICO
 Del 1 de Enero al 30 de Junio del 2016
 (EN DOLARES)

21/07/2016

Pag. 2 de 2

Institucional

GASTOS DE GESTION	CORRIENTE	ANTERIOR
Servicios Comerciales	9,399.17	0.00
Servicios de Vigilancia	9,399.17	0.00
Otros Servicios y Arrendamientos Diversos	14,934.42	0.00
Servicios Generales y Arrendamientos Diversos	14,934.42	0.00
Pasajes y Viáticos	341.65	0.00
Viáticos por Comisión Interna	341.65	0.00
Servicios Técnicos y Profesionales	19,456.44	0.00
Servicios Médicos	16,456.44	0.00
Servicios Jurídicos	3,000.00	0.00
Gastos en Bienes Capitalizables	560.00	0.00
Maquinaria, Equipo y Mobiliario Diverso	560.00	0.00
Equipos Informáticos	560.00	0.00
Gastos Financieros y Otros	1,395.51	0.00
Primas y Gastos por Seguros y Comisiones Bancarias	689.31	0.00
Primas y Gastos de Seguros de Bienes	689.31	0.00
Impuestos, Tasas y Derechos	706.20	0.00
Tasas	706.20	0.00
SUB TOTAL GASTOS	1,484,492.16	0.00
RESULTADO DEL EJERCICIO	51,046.28	0.00
TOTAL DE GASTOS DE GESTION	1,535,538.44	0.00



[Handwritten Signature]
JEFE UFI



[Handwritten Signature]
CONTADOR