

BALANCE DE COMPROBACION

Del 1 de Enero al 31 de Diciembre (Definitivo) del 2016

(EN DOLARES)

Agrupacion Operacional : 3 Recursos de Caracter Especial

CODIGO	CONCEPTO	SALDO ANTERIOR	DEBE	HABER	SALDO ACUMULADO
2	Recursos	5,198,144.75	9,472,933.84	9,361,858.52	5,309,220.07
21	Fondos	3,267.84	8,489,758.60	8,481,438.76	11,587.68
211	Disponibilidades	3,267.84	5,391,778.40	5,383,458.56	11,587.68
21109	Bancos Comerciales M/D	3,126.60	5,380,035.30	5,374,269.86	8,892.04
21151	Fondos Depósitos en Tesoro Público	141.24	11,743.10	9,188.70	2,695.64
213	Deudores Monetarios	0.00	3,097,980.20	3,097,980.20	0.00
21314	D.M. x Venta de Bienes y Servicios	0.00	27,830.90	27,830.90	0.00
21315	D.M. x Ingresos Financieros y Otros	0.00	9,466.99	9,466.99	0.00
21316	D.M. x Transferencias Corrientes Recibidas	0.00	2,932,466.94	2,932,466.94	0.00
21317	D.M. x Transferencias Corrientes de Aporte Fiscal	0.00	0.00	0.00	0.00
21322	D.M. x Transferencias de Capital Recibidas	0.00	0.00	0.00	0.00
21389	D.M. x Operaciones de Ejercicios Anteriores	0.00	128,215.37	128,215.37	0.00
22	Inversiones Financieras	144,492.22	173,990.31	134,640.79	183,841.74
225	Deudores Financieros	144,492.22	173,990.31	134,640.79	183,841.74
22551	Deudores Monetarios por Percibir	144,492.22	173,990.31	134,640.79	183,841.74
23	Inversiones en Existencias	162,840.14	450,768.11	387,995.38	225,612.87
231	Existencias Institucionales	162,840.14	450,768.11	387,995.38	225,612.87
23101	Productos Alimenticios Agropecuarios y Forestales	220.40	52,991.23	42,770.88	10,440.75
23103	Productos Textiles y Vestuarios	3,420.00	38,273.28	10,450.36	31,242.92
23105	Materiales de Oficina, Productos de Papel e Impresos	180.52	8,109.73	7,989.74	300.51
23107	Productos de Cuero y Caucho	640.00	2,586.83	2,546.83	680.00
23109	Productos Químicos, Combustibles y Lubricantes	124,647.47	218,116.09	217,805.40	124,958.16
23111	Minerales y Productos Derivados	2,935.46	450.47	3,385.93	0.00
23113	Materiales de Uso o Consumo	28,469.71	86,828.55	71,392.90	43,905.36
23115	Bienes de Uso y Consumo Diversos	472.08	19,505.04	12,966.77	7,010.35
23117	Maquinaria, Equipo y Mobiliario Diverso	1,854.50	23,906.89	18,686.57	7,074.82
24	Inversiones en Bienes de Uso	4,887,544.55	358,416.82	357,783.59	4,888,177.78
241	Bienes Depreciables	1,675,368.17	358,416.82	357,783.59	1,676,001.40
24101	Bienes Inmuebles	1,548,897.70	0.00	0.00	1,548,897.70
24113	Maquinaria y Equipo de Producción	157,062.85	0.00	57,145.00	99,917.85
24115	Equipos Médicos y de Laboratorios	612,948.19	98,971.32	215,628.22	496,291.29
24117	Equipo de Transporte, Tracción y Elevación	45,084.17	0.00	4,000.00	41,084.17
24119	Maquinaria, Equipo y Mobiliario Diverso	34,329.46	7,733.31	3,892.86	38,169.91
24199	Depreciación Acumulada	722,954.20	251,712.19	77,117.51	548,359.52
243	Bienes no Depreciables	3,212,176.38	0.00	0.00	3,212,176.38
24301	Bienes Inmuebles	3,212,176.38	0.00	0.00	3,212,176.38
Sub Total Título		5,198,144.75	9,472,933.84	9,361,858.52	5,309,220.07

BALANCE DE COMPROBACION

Del 1 de Enero al 31 de Diciembre (Definitivo) del 2016

(EN DOLARES)

Agrupacion Operacional : 3 Recursos de Caracter Especial

CODIGO	CONCEPTO	SALDO ANTERIOR	DEBE	HABER	SALDO ACUMULADO
4	Obligaciones con Terceros	147,755.57	3,227,341.66	3,280,422.59	200,836.50
41	Deuda Corriente	29,719.94	3,108,815.20	3,109,723.61	30,628.35
412	Depósitos de Terceros	29,719.94	22,196.19	23,104.60	30,628.35
41201	Depósitos Ajenos	10,160.80	22,196.19	16,031.55	3,996.16
41251	Depósitos Retenciones Fiscales	15,249.52	0.00	5,198.52	20,448.04
41254	Anticipo de Impuesto Retenido IVA	4,309.62	0.00	1,874.53	6,184.15
413	Acreedores Monetarios	0.00	3,086,619.01	3,086,619.01	0.00
41351	A. M. x Remuneraciones	0.00	2,531,815.93	2,531,815.93	0.00
41354	A.M. x Adquisiciones de Bienes y Servicios	0.00	413,831.21	413,831.21	0.00
41355	A.M. x Gastos Financieros y Otros	0.00	2,000.00	2,000.00	0.00
41361	A.M. x Inversiones en Activos Fijos	0.00	21,103.84	21,103.84	0.00
41389	A.M. x Operaciones de Ejercicios Anteriores	0.00	117,868.03	117,868.03	0.00
42	Financiamiento de Terceros	118,035.63	118,526.46	170,698.98	170,208.15
424	Acreedores Financieros	118,035.63	118,526.46	170,698.98	170,208.15
42451	Acreedores Monetarios por Pagar	118,035.63	118,526.46	170,698.98	170,208.15
Sub Total Título		147,755.57	3,227,341.66	3,280,422.59	200,836.50

BALANCE DE COMPROBACION

Del 1 de Enero al 31 de Diciembre (Definitivo) del 2016

(EN DOLARES)

Agrupacion Operacional : 3 Recursos de Caracter Especial


CODIGO	CONCEPTO	SALDO ANTERIOR	DEBE	HABER	SALDO ACUMULADO
8	Obligaciones Propias	5,050,389.13	9,672,491.48	9,730,485.87	5,108,383.57
81	Patrimonio Estatal	5,050,389.13	3,350,370.50	3,408,364.89	5,108,383.57
811	Patrimonio	5,050,389.13	3,350,370.50	3,408,364.89	5,108,383.57
81103	Patrimonio Instituciones Descentralizadas	247,133.13	0.00	0.00	247,133.13
81107	Donaciones y Legados Bienes Corporales	5,711,938.68	5,928.02	70,610.08	5,776,620.74
81109	Resultado Ejercicios Anteriores	(726,783.11)	181,899.52	0.00	(908,682.63)
81111	Resultado Ejercicio Corriente	(181,899.52)	3,162,542.96	3,337,754.81	(6,687.67)
83	Gastos de Gestión	0.00	3,166,265.69	3,166,265.69	0.00
833	Gastos en Personal	0.00	2,531,815.93	2,531,815.93	0.00
83301	Remuneraciones Personal Permanente	0.00	2,272,131.30	2,272,131.30	0.00
83307	Contrib. Patronales a Inst. de Seguridad Social Pública	0.00	128,525.66	128,525.66	0.00
83309	Contrib. Patronales a Inst de Seguridad Social Privadas	0.00	123,443.66	123,443.66	0.00
83313	Indemnizaciones	0.00	7,715.31	7,715.31	0.00
834	Gastos en Bienes de Consumo y Servicios	0.00	529,655.81	529,655.81	0.00
83401	Productos Alimenticios, Agropecuarios y Forestales	0.00	47,520.88	47,520.88	0.00
83403	Productos Textiles y Vestuarios	0.00	10,450.36	10,450.36	0.00
83405	Materiales de Oficina, Productos de Papel e Impresos	0.00	7,989.74	7,989.74	0.00
83407	Productos de Cuero y Caucho	0.00	2,546.83	2,546.83	0.00
83409	Productos Químicos, Combustibles y Lubricantes	0.00	219,216.40	219,216.40	0.00
83411	Minerales y Productos Derivados	0.00	7,705.93	7,705.93	0.00
83413	Materiales de Uso o Consumo	0.00	71,392.90	71,392.90	0.00
83415	Bienes de Uso y Consumo Diverso	0.00	12,966.77	12,966.77	0.00
83417	Servicios Básicos	0.00	20,518.91	20,518.91	0.00
83419	Mantenimiento y Reparación	0.00	16,284.89	16,284.89	0.00
83421	Servicios Comerciales	0.00	19,405.16	19,405.16	0.00
83423	Otros Servicios y Arrendamientos Diversos	0.00	51,685.36	51,685.36	0.00
83427	Pasajes y Viáticos	0.00	2,417.85	2,417.85	0.00
83429	Servicios Técnicos y Profesionales	0.00	39,553.83	39,553.83	0.00
835	Gastos en Bienes Capitalizables	0.00	12,758.55	12,758.55	0.00
83501	Maquinarias y Equipos de Producción	0.00	1,200.00	1,200.00	0.00
83503	Equipos Médicos y de Laboratorios	0.00	3,642.00	3,642.00	0.00
83507	Maquinaria, Equipo y Mobiliario Diverso	0.00	7,916.55	7,916.55	0.00
836	Gastos Financieros y Otros	0.00	2,000.00	2,000.00	0.00
83601	Primas y Gastos por Seguros y Comisiones Bancarias	0.00	1,143.34	1,143.34	0.00
83603	Impuestos, Tasas y Derechos	0.00	856.66	856.66	0.00
838	Costos de Ventas y Cargos Calculados	0.00	70,896.53	70,896.53	0.00
83806	Gastos por Descargo de Bienes de Larga Duración	0.00	28,153.59	28,153.59	0.00
83815	Depreciación de Bienes de Uso	0.00	42,742.94	42,742.94	0.00
839	Gastos de Actualizaciones y Ajustes	0.00	19,138.87	19,138.87	0.00
83955	Ajustes de Ejercicios Anteriores	0.00	19,138.87	19,138.87	0.00


BALANCE DE COMPROBACION

Del 1 de Enero al 31 de Diciembre (Definitivo) del 2016
(EN DOLARES)

Agrupación Operacional : 3 Recursos de Caracter Especial

CODIGO	CONCEPTO	SALDO ANTERIOR	DEBE	HABER	SALDO ACUMULADO
85	Ingresos de Gestión	0.00	3,155,855.29	3,155,855.29	0.00
855	Ingresos Financieros y Otros	0.00	9,466.99	9,466.99	0.00
85509	Arrendamiento de Bienes	0.00	9,466.99	9,466.99	0.00
856	Ingresos por Transferencias Corrientes Recibidas	0.00	3,080,793.79	3,080,793.79	0.00
85605	Transferencias Corrientes del Sector Público	0.00	2,932,466.94	2,932,466.94	0.00
85699	Transferencias entre Dependencias Institucionales	0.00	148,326.85	148,326.85	0.00
857	Ingresos por Transferencias de Capital Recibidas	0.00	0.00	0.00	0.00
85703	Transferencias de Capital del Sector Público	0.00	0.00	0.00	0.00
858	Ingresos por Ventas de Bienes y Servicios	0.00	27,830.90	27,830.90	0.00
85807	Venta de Servicios Públicos	0.00	27,830.90	27,830.90	0.00
859	Ingresos por Actualizaciones y Ajustes	0.00	37,763.61	37,763.61	0.00
85947	Ingresos por Donaciones en Especie	0.00	25,050.16	25,050.16	0.00
85955	Ajustes de Ejercicios Anteriores	0.00	12,713.45	12,713.45	0.00
Sub Total Título		5,050,389.18	9,672,491.48	9,730,485.87	5,108,383.57
Total		0.00	22,372,766.98	22,372,766.98	0.00


 HOSPITAL NACIONAL "MONSEÑOR OSCAR ARNULFO ROMERO Y GALDÁMEZ", CIUDAD BARRIOS, SAN MIGUEL
 MINISTERIO DE SALUD
JEFE FINANCIERO


 HOSPITAL NACIONAL "MONSEÑOR OSCAR ARNULFO ROMERO Y GALDÁMEZ", CIUDAD BARRIOS, SAN MIGUEL
 MINISTERIO DE SALUD
CONTABILIDAD

ESTADO NACIONAL "MONSEÑOR OSCAR ARNULFO ROMERO Y GALDÁMEZ", CIUDAD BARRIOS, SAN MI

ESTADO DE EJECUCION PRESUPUESTARIA DE EGRESOS

Reporte Acumulado Del 1 de Enero al 31 de Diciembre (Definitivo) del 2016

(EN DOLARES)

Agrupacion Operacional : 3 Recursos de Caracter Especial

CODIGO	CONCEPTO	CREDITO PRESUPUESTARIO	DEVENGADO	SALDO PRESUPUESTARIO
51	Remuneraciones	2,543,478.00	2,531,815.93	11,662.07
511	Remuneraciones Permanentes	2,281,936.57	2,272,131.30	9,805.27
51101	Sueldos	2,221,180.28	2,212,013.92	9,166.36
51103	Aguinaldos	60,756.29	60,117.38	638.91
514	Contribuciones Patronales a Inst de Seg Social Públicas	128,525.66	128,525.66	0.00
51401	Por Remuneraciones Permanentes	128,525.66	128,525.66	0.00
515	Contribuciones Patronales a Inst de Seg Social Privadas	125,300.46	123,443.66	1,856.80
51501	Por Remuneraciones Permanentes	125,300.46	123,443.66	1,856.80
517	Indemnizaciones	7,715.31	7,715.31	0.00
51701	Al Personal de Servicios Permanentes	7,715.31	7,715.31	0.00
54	Adquisiciones de Bienes y Servicios	422,075.00	413,831.21	8,243.79
541	Bienes de Uso y Consumo	271,793.02	263,965.21	7,827.81
54101	Productos Alimenticios para Personas	46,700.34	46,700.34	0.00
54103	Productos Agropecuarios y Forestales	573.50	573.50	0.00
54104	Productos Textiles y Vestuarios	37,579.24	37,453.04	126.20
54105	Productos de Papel y Cartón	5,638.77	5,638.77	0.00
54106	Productos de Cuero y Caucho	169.83	169.83	0.00
54107	Productos Químicos	43,415.62	43,415.62	0.00
54108	Productos Farmacéuticos y Medicinales	8,026.67	7,732.87	293.80
54109	Llantas y Neumáticos	2,417.00	2,417.00	0.00
54110	Combustibles y Lubricantes	18,880.38	18,880.18	0.20
54111	Minerales no Metálicos y Productos Derivados	4,495.09	4,495.09	0.00
54112	Minerales Metálicos y Productos Derivados	275.38	275.38	0.00
54113	Materiales e Instrumental de Laboratorios y uso Médico	61,157.41	61,157.41	0.00
54114	Materiales de Oficina	2,073.94	2,073.94	0.00
54115	Materiales Informáticos	6,086.47	6,086.47	0.00
54118	Herramientas, Repuestos y Accesorios	15,469.15	15,469.15	0.00
54119	Materiales Eléctricos	2,680.97	2,680.97	0.00
54123	Oxígeno	6,178.63	6,178.63	0.00
54199	Bienes de Uso y Consumo Diversos	9,974.63	2,567.02	7,407.61
542	Servicios Básicos	20,518.91	20,518.91	0.00
54201	Servicios de Energía Eléctrica	18,989.31	18,989.31	0.00
54203	Servicios de Telecomunicaciones	1,529.60	1,529.60	0.00
543	Servicios Generales y Arrendamientos	87,791.37	87,375.41	415.96
54301	Mantenimientos y Reparaciones de Bienes Muebles	270.00	270.00	0.00
54302	Mantenimientos y Reparaciones de Vehículos	7,796.00	7,796.00	0.00
54303	Mantenimientos y Reparaciones de Bienes Inmuebles	8,218.89	8,218.89	0.00


HOSPITAL NACIONAL "MONSEÑOR OSCAR ARNULFO ROMERO Y GALDÁMEZ", CIUDAD BARRIOS, SAN MI


ESTADO DE EJECUCION PRESUPUESTARIA DE EGRESOS

Reporte Acumulado Del 1 de Enero al 31 de Diciembre (Definitivo) del 2016
(EN DOLARES)

Agrupacion Operacional : 3 Recursos de Caracter Especial

CODIGO	CONCEPTO	CREDITO PRESUPUESTARIO	DEVENGADO	SALDO PRESUPUESTARIO
54306	Servicios de Vigilancia	19,605.58	19,405.16	200.42
54399	Servicios Generales y Arrendamientos Diversos	51,900.90	51,685.36	215.54
544	Pasajes y Viáticos	2,417.85	2,417.85	0.00
54403	Viáticos por Comisión Interna	2,417.85	2,417.85	0.00
545	Consultorías, Estudios e Investigaciones	39,553.85	39,553.83	0.02
54501	Servicios Médicos	33,553.85	33,553.83	0.02
54503	Servicios Jurídicos	6,000.00	6,000.00	0.00
55	Gastos Financieros y Otros	2,000.00	2,000.00	0.00
555	Impuestos, Tasas y Derechos	856.66	856.66	0.00
55507	Tasas	856.66	856.66	0.00
556	Seguros, Comisiones y Gastos Bancarios	1,143.34	1,143.34	0.00
55601	Primas y Gastos de Seguros de Personas	454.03	454.03	0.00
55602	Primas y Gastos de Seguros de Bienes	689.31	689.31	0.00
61	Inversiones en Activos Fijos	21,104.00	21,103.84	0.16
611	Bienes Muebles	21,104.00	21,103.84	0.16
61101	Mobiliarios	971.52	971.36	0.16
61102	Maquinarias y Equipos	1,200.00	1,200.00	0.00
61103	Equipos Médicos y de Laboratorios	7,237.68	7,237.68	0.00
61104	Equipos Informáticos	8,034.30	8,034.30	0.00
61199	Bienes Muebles Diversos	3,660.50	3,660.50	0.00
Total Rubro		2,988,657.00	2,968,750.98	19,906.02
Total Cuenta		2,988,657.00	2,968,750.98	19,906.02
Total Especifico		2,988,657.00	2,968,750.98	19,906.02


 F. **JEFE UFI**
 HOSPITAL NACIONAL "MONSEÑOR OSCAR ARNULFO ROMERO Y GALDÁMEZ"
 MINISTERIO DE SALUD
JEFE FINANCIERO


 F. **CONTADOR**
 HOSPITAL NACIONAL "MONSEÑOR OSCAR ARNULFO ROMERO Y GALDÁMEZ"
 MINISTERIO DE SALUD
CONTABILIDAD

ESTADO DE FLUJO DE FONDOS

Del 1 de Enero al 31 de Diciembre (Definitivo) del 2016

(EN DOLARES)

Agrupacion Operacional : 3 Recursos de Caracter Especial

ESTRUCTURA	CORRIENTE	ANTERIOR
DISPONIBILIDADES INICIALES	3,267.84	0.00
DISPONIBILIDADES INICIALES	3,267.84	0.00
RESULTADO OPERACIONAL NETO	7,411.43	0.00
FUENTES OPERACIONALES	2,923,989.89	0.00
USOS OPERACIONALES	2,916,578.46	0.00
RESULTADO NO OPERACIONAL NETO	908.41	0.00
FUENTES NO OPERACIONALES	23,104.60	0.00
USOS NO OPERACIONALES	22,196.19	0.00
DISPONIBILIDAD FINAL	11,587.68	0.00

F.

JEFE UFI


 JEFE
FINANCIERO


 CONTABILIDAD

F.

CONTADOR

ESTADO DE RENDIMIENTO ECONOMICO
Del 1 de Enero al 31 de Diciembre (Preliminar) del 2016

(EN DOLARES)

Institucional

GASTOS DE GESTION		CORRIENTE	ANTERIOR	INGRESOS DE GESTION		CORRIENTE	ANTERIOR
Gastos en Personal		2,531,815.93	0.00	Ingresos Financieros y Otros		9,466.99	0.00
Remuneraciones Personal Permanente		2,272,131.30	0.00	Arrendamiento de Bienes		9,466.99	0.00
Contrib. Patronales a Inst. de Seguridad Social Publica		128,525.66	0.00	Ingresos por Transferencias Corrientes Recibidas		3,080,793.79	0.00
Contrib. Patronales a Inst de Seguridad Social Privadas		123,443.66	0.00	Transferencias Corrientes del Sector Público		2,932,466.94	0.00
Indemnizaciones		7,715.31	0.00	Transferencias entre Dependencias Institucionales		148,326.85	0.00
Gastos en Bienes de Consumo y Servicios		529,655.81	0.00	Ingresos por Transferencias de Capital Recibidas		0.00	0.00
Productos Alimenticios, Agropecuarios y Forestales		47,520.88	0.00	Transferencias de Capital del Sector Público		27,830.90	0.00
Productos Textiles y Vestuarios		10,450.36	0.00	Ingresos por Ventas de Bienes y Servicios		27,830.90	0.00
Materiales de Oficina, Productos de Papel e Impresos		7,989.74	0.00	Venta de Servicios Públicos		37,763.61	0.00
Productos de Cuero y Caucho		2,546.83	0.00	Ingresos por Actualizaciones y Ajustes		25,050.16	0.00
Productos Químicos, Combustibles y Lubrificantes		219,216.40	0.00	Ingresos por Donaciones en Especie		12,713.45	0.00
Minerales y Productos Derivados		7,705.93	0.00	Ajustes de Ejercicios Anteriores		0.00	0.00
Materiales de Uso o Consumo		71,392.90	0.00	SUB TOTAL INGRESOS		3,155,855.29	0.00
Bienes de Uso y Consumo Diverso		12,966.77	0.00	RESULTADO DEL EJERCICIO		6,687.67	0.00
Servicios Básicos		20,518.91	0.00	TOTAL DE INGRESOS DE GESTION		3,162,542.96	0.00
Mantenimiento y Reparación		16,284.89	0.00				
Servicios Comerciales		19,405.16	0.00				
Otros Servicios y Arrendamientos Diversos		51,685.36	0.00				
Pasajes y Viáticos		2,417.85	0.00				
Servicios Técnicos y Profesionales		39,553.83	0.00				
Gastos en Bienes Capitalizables		12,758.55	0.00				
Maquinarias y Equipos de Producción		1,200.00	0.00				
Equipos Médicos y de Laboratorios		3,642.00	0.00				
Maquinaria, Equipo y Mobiliario Diverso		7,916.55	0.00				
Gastos Financieros y Otros		2,000.00	0.00				
Primas y Gastos por Seguros y Comisiones Bancarias		1,143.34	0.00				
Impuestos, Tasas y Derechos		856.66	0.00				
Costos de Ventas y Cargos Calculados		67,173.00	0.00				
Gastos por Descargo de Bienes de Larga Duración		24,430.86	0.00				
Depreciación de Bienes de Uso		42,742.94	0.00				
Gastos de Actualizaciones y Ajustes		19,138.87	0.00				
Ajustes de Ejercicios Anteriores		19,138.87	0.00				
SUB TOTAL GASTOS		3,162,542.96	0.00				

ESTADO DE SITUACION FINANCIERA
al 31 de Diciembre (Definitivo) del 2016

(EN DOLARES)

Institucional

RECURSOS	Parcial	Total
Fondos		11,587.68
Disponibilidades	11,587.68	
Bancos Comerciales M/D	8,892.04	
Fondos Depósitos en Tesoro Público	2,695.64	
Inversiones Financieras		183,841.74
Deudores Financieros	183,841.74	
Deudores Monetarios por Percibir	183,841.74	
Inversiones en Existencias		225,612.87
Existencias Institucionales	225,612.87	
Productos Alimenticios Agropecuarios y Forestales	10,440.75	
Productos Textiles y Vestuarios	31,242.92	
Materiales de Oficina, Productos de Papel e Impresos	300.51	
Productos de Cuero y Caucho	680.00	
Productos Químicos, Combustibles y Lubricantes	124,958.16	
Materiales de Uso o Consumo	43,905.36	
Bienes de Uso y Consumo Diversos	7,010.35	
Maquinaria, Equipo y Mobiliario Diverso	7,074.82	
Inversiones en Bienes de Uso		4,888,177.78
Bienes Depreciables	1,676,001.40	
Bienes Inmuebles	1,548,897.70	
Maquinaria y Equipo de Producción	99,917.85	
Equipos Médicos y de Laboratorios	496,291.29	
Equipo de Transporte, Tracción y Elevación	41,084.17	
Maquinaria, Equipo y Mobiliario Diverso	38,169.91	
Depreciación Acumulada	(548,359.52)	
Bienes no Depreciables	3,212,176.38	
Bienes Inmuebles	3,212,176.38	
TOTAL RECURSOS		5,309,220.07


Hospital Nacional "Monseñor Oscar Arnulfo Romero y Galdámez", Ciudad Barrios, San Miguel
ESTADO DE SITUACION FINANCIERA
 al 31 de Diciembre (Definitivo) del 2016
 (EN DOLARES)

23/01/2017

Pag. 2 de 2

Institucional

OBLIGACIONES	Parcial	Total
Deuda Corriente		30,628.35
Depósitos de Terceros	30,628.35	
Depósitos Ajenos	3,996.16	
Depósitos Retenciones Fiscales	20,448.04	
Anticipo de Impuesto Retenido IVA	6,184.15	
		170,208.15
Financiamiento de Terceros		
Acreeedores Financieros	170,208.15	
Acreeedores Monetarios por Pagar	170,208.15	
		5,108,383.57
Patrimonio Estatal		
Patrimonio	5,108,383.57	
Patrimonio Instituciones Descentralizadas	247,133.13	
Donaciones y Legados Bienes Corporales	5,776,620.74	
Resultado Ejercicios Anteriores	(908,682.63)	
Resultado Ejercicio Corriente	(6,687.67)	
		5,309,220.07
TOTAL OBLIGACIONES		

F. 
 JEFE UFI
 HOSPITAL NACIONAL "MONSEÑOR OSCAR ARNULFO ROMERO Y GALDÁMEZ" - MINISTERIO DE SALUD
 JEFE FINANCIERO

F. 
 CONTADOR
 HOSPITAL NACIONAL "MONSEÑOR OSCAR ARNULFO ROMERO Y GALDÁMEZ" - MINISTERIO DE SALUD
 CONTABILIDAD