

BALANCE DE COMPROBACION
Del 1 de Enero al 30 de Junio del 2017
(EN DOLARES)

Institucional

CODIGO	CONCEPTO	SALDO ANTERIOR	DEBE	HABER	SALDO ACUMULADO
2	Recursos	5,309,220.07	4,421,032.91	4,453,708.56	5,276,544.42
21	Fondos	11,587.68	4,261,081.83	4,125,561.44	147,108.07
211	Disponibilidades	11,587.68	2,676,253.25	2,675,339.90	12,501.03
21109	Bancos Comerciales M/D	8,892.04	2,676,253.25	2,675,339.90	9,805.39
21109001	Banco Comerciales M	8,892.04	2,676,253.25	2,675,339.90	9,805.39
21151	Fondos Depósitos en Tesoro Público	2,695.64	0.00	0.00	2,695.64
21151001	Fondos en Depósitos en Tesoro Público	2,695.64	0.00	0.00	2,695.64
	Anticipos de Fondos	0.00	2,000.00	0.00	2,000.00
21201	Anticipos a Empleados	0.00	2,000.00	0.00	2,000.00
21201001	Anticipos a Empleados	0.00	2,000.00	0.00	2,000.00
213	Deudores Monetarios	0.00	1,582,828.58	1,450,221.54	132,607.04
21314	D.M. x Venta de Bienes y Servicios	0.00	9,495.75	9,495.75	0.00
21314001	D.M x Venta de Bienes y Servicios	0.00	9,495.75	9,495.75	0.00
21315	D.M. x Ingresos Financieros y Otros	0.00	5,389.50	5,389.50	0.00
21315002	D.M. X Arrendamiento de Terreno	0.00	5,389.50	5,389.50	0.00
21316	D.M. x Transferencias Corrientes Recibidas	0.00	1,404,107.47	1,272,500.43	131,607.04
21316853	Ministerio de Salud Pública y Asistencia Social	0.00	1,404,107.47	1,272,500.43	131,607.04
21317	D.M. x Transferencias Corrientes de Aporte Fiscal	0.00	0.00	0.00	0.00
21317935	Tesoro Público	0.00	0.00	0.00	0.00
21389	D.M. x Operaciones de Ejercicios Anteriores	0.00	163,835.86	162,835.86	1,000.00
21389001	D.M. x Operaciones de Ejercicios Anteriores	0.00	163,835.86	162,835.86	1,000.00
22	Inversiones Financieras	183,841.74	0.00	163,835.86	20,005.88
	Deudores Financieros	183,841.74	0.00	163,835.86	20,005.88
22551	Deudores Monetarios por Percibir	183,841.74	0.00	163,835.86	20,005.88
22551516	DMP x D.M. x Transferencias Corrientes Recibidas	9,851.43	0.00	0.00	9,851.43
22551615	DMP x D.M. x Ingresos Financieros y Otros	560.00	0.00	560.00	0.00
22551616	DMP x D.M. x Transferencias Corrientes Recibidas	173,430.31	0.00	163,275.86	10,154.45
23	Inversiones en Existencias	225,612.87	159,951.08	164,311.26	221,252.69
231	Existencias Institucionales	225,612.87	159,951.08	164,311.26	221,252.69
23101	Productos Alimenticios Agropecuarios y Forestales	10,440.75	14,721.04	19,010.79	6,151.00
23101001	Productos Alimenticios para Personas	10,440.75	14,721.04	19,010.79	6,151.00
23103	Productos Textiles y Vestuarios	31,242.92	0.00	18,928.72	12,314.20
23103001	Productos Textiles y Vestuarios	31,242.92	0.00	18,928.72	12,314.20
23105	Materiales de Oficina, Productos de Papel e Impresos	300.51	3,589.54	194.05	3,696.00
23105001	Productos de Papel y Cartón	246.75	2,658.95	184.10	2,721.60
23105002	Materiales de Oficina	53.76	930.59	9.95	974.40
23107	Productos de Cuero y Caucho	680.00	0.00	0.00	680.00
23107003	Llantas y Neumáticos	680.00	0.00	0.00	680.00
23109	Productos Químicos, Combustibles y Lubricantes	124,958.16	72,251.69	101,771.27	95,438.58
23109001	Productos Químicos	11,738.19	29,411.48	12,670.80	28,478.87

BALANCE DE COMPROBACION
Del 1 de Enero al 30 de Junio del 2017
(EN DOLARES)

Institucional

CODIGO	CONCEPTO	SALDO ANTERIOR	DEBE	HABER	SALDO ACUMULADO
23109002	Productos Farmacéuticos y Medicinales	97,675.73	31,425.43	73,586.77	55,514.39
23109003	Combustibles y Lubricantes	14,606.13	8,540.00	11,941.45	11,204.68
23109005	Oxígeno	938.11	2,874.78	3,572.25	240.64
23113	Materiales de Uso o Consumo	43,905.36	67,867.05	17,320.36	94,452.05
23113001	Materiales e Instrumental de Laboratorios y Uso Médico	42,357.71	64,580.55	16,416.27	90,521.99
23113002	Materiales Informáticos	839.50	2,971.00	205.84	3,604.66
23113004	Materiales Eléctricos	708.15	315.50	698.25	325.40
23115	Bienes de Uso y Consumo Diversos	7,010.35	1,521.76	6,114.71	2,417.40
23115001	Herramientas, Repuestos y Accesorios	6,921.85	185.80	5,702.75	1,404.90
23115099	Bienes de Uso y Consumo Diversos	88.50	1,335.96	411.96	1,012.50
23117	Maquinaria, Equipo y Mobiliario Diverso	7,074.82	0.00	971.36	6,103.46
23117001	Mobiliarios	2,825.86	0.00	971.36	1,854.50
23117003	Equipos Médicos y de Laboratorios	3,595.68	0.00	0.00	3,595.68
23117004	Equipos Informáticos	71.16	0.00	0.00	71.16
23117099	Bienes Muebles Diversos	582.12	0.00	0.00	582.12
24	Inversiones en Bienes de Uso	4,888,177.78	0.00	0.00	4,888,177.78
241	Bienes Depreciables	1,676,001.40	0.00	0.00	1,676,001.40
24101	Bienes Inmuebles	1,548,897.70	0.00	0.00	1,548,897.70
24101001	Edificios e Instalaciones	1,548,897.70	0.00	0.00	1,548,897.70
24113	Maquinaria y Equipo de Producción	99,917.85	0.00	0.00	99,917.85
24113001	Maquinarias y Equipos de Producción	99,917.85	0.00	0.00	99,917.85
24115	Equipos Médicos y de Laboratorios	496,291.29	0.00	0.00	496,291.29
24115001	Equipos Médicos y de Laboratorios	496,291.29	0.00	0.00	496,291.29
24117	Equipo de Transporte, Tracción y Elevación	41,084.17	0.00	0.00	41,084.17
24117001	Vehículos de Transporte	41,084.17	0.00	0.00	41,084.17
24119	Maquinaria, Equipo y Mobiliario Diverso	38,169.91	0.00	0.00	38,169.91
24119001	Mobiliarios	2,996.90	0.00	0.00	2,996.90
24119002	Maquinarias y Equipos	10,647.01	0.00	0.00	10,647.01
24119004	Equipos Informáticos	21,382.20	0.00	0.00	21,382.20
24119099	Bienes Muebles Diversos	3,143.80	0.00	0.00	3,143.80
24199	Depreciación Acumulada	548,359.52	0.00	0.00	548,359.52
24199015	Equipos Médicos y de Laboratorios	397,447.45	0.00	0.00	397,447.45
24199017	Equipo de Transporte, Tracción y Elevación	36,923.86	0.00	0.00	36,923.86
24199019	Maquinaria, Equipo y Mobiliario Diverso	113,988.21	0.00	0.00	113,988.21
243	Bienes no Depreciables	3,212,176.38	0.00	0.00	3,212,176.38
24301	Bienes Inmuebles	3,212,176.38	0.00	0.00	3,212,176.38
24301001	Terrenos	3,212,176.38	0.00	0.00	3,212,176.38
Sub Total Título		5,309,220.07	4,421,032.91	4,453,708.56	5,276,544.42

BALANCE DE COMPROBACION
Del 1 de Enero al 30 de Junio del 2017
(EN DOLARES)

Institucional

CODIGO	CONCEPTO	SALDO ANTERIOR	DEBE	HABER	SALDO ACUMULADO
4	Obligaciones con Terceros	200,836.50	1,618,519.62	1,576,803.12	159,120.00
41	Deuda Corriente	30,628.35	1,453,330.37	1,576,803.12	154,101.10
412	Depósitos de Terceros	30,628.35	175.52	6,022.18	36,475.01
41201	Depósitos Ajenos	3,996.16	175.52	1,501.64	5,322.28
41201001	Depósitos Ajenos	863.46	175.52	190.46	878.40
41201777	Embargos Judiciales	3,132.70	0.00	1,311.18	4,443.88
41251	Depósitos Retenciones Fiscales	20,448.04	0.00	4,023.64	24,471.68
41251935	Tesoro Publico (DGT)	20,448.04	0.00	4,023.64	24,471.68
41254	Anticipo de Impuesto Retenido IVA	6,184.15	0.00	496.90	6,681.05
41254935	Tesoro Publico (DGT)	6,184.15	0.00	496.90	6,681.05
413	Acreeedores Monetarios	0.00	1,453,154.85	1,570,780.94	117,626.09
41351	A. M. x Remuneraciones	0.00	1,173,339.12	1,207,144.91	33,805.79
41351001	Remuneraciones	0.00	987,623.59	1,006,526.02	18,902.43
41351814	Procuraduría General de la República	0.00	2,057.16	2,057.16	0.00
41351827	Instituto Nacional de Pensiones de los Empleados Públicos (INPEP)	0.00	12,167.24	14,465.28	2,298.04
41351893	Instituto Salvadoreño del Seguro Social (ISSS)	0.00	63,035.89	75,641.21	12,605.32
41351921	Fondo Social para la Vivienda (FSV)	0.00	4,755.13	4,755.13	0.00
41351935	Tesoro Público (DGT)	0.00	103,700.11	103,700.11	0.00
41354	A.M. x Adquisiciones de Bienes y Servicios	0.00	113,229.27	196,595.54	83,366.27
41354001	Adquisiciones de Bienes y Servicios	0.00	108,714.83	191,344.58	82,629.75
41354935	Tesoro Público (DGT)	0.00	4,514.44	5,250.96	736.52
41355	A.M. x Gastos Financieros y Otros	0.00	1,395.51	1,849.54	454.03
41355001	Gastos Financieros y Otros	0.00	1,389.41	1,839.42	450.01
41355935	Retenciones IVA. DGT	0.00	6.10	10.12	4.02
41389	A.M. x Operaciones de Ejercicios Anteriores	0.00	165,190.95	165,190.95	0.00
41389001	Operaciones de Ejercicios Anteriores	0.00	165,190.95	165,190.95	0.00
42	Financiamiento de Terceros	170,208.15	165,189.25	0.00	5,018.90
424	Acreeedores Financieros	170,208.15	165,189.25	0.00	5,018.90
42451	Acreeedores Monetarios por Pagar	170,208.15	165,189.25	0.00	5,018.90
42451689	AMP X A.M. x Operaciones de Ejercicios Anteriores	250.00	0.00	0.00	250.00
42451777	Acreeedores Monetarios por Pagar	169,958.15	165,189.25	0.00	4,768.90
Sub Total Título		200,836.50	1,618,519.62	1,576,803.12	159,120.00

BALANCE DE COMPROBACION

Del 1 de Enero al 30 de Junio del 2017

(EN DOLARES)

Institucional

CODIGO	CONCEPTO	SALDO ANTERIOR	DEBE	HABER	SALDO ACUMULADO
8	Obligaciones Propias	5,108,383.57	1,449,455.63	1,458,496.48	5,117,424.42
81	Patrimonio Estatal	5,108,383.57	6,687.67	6,687.67	5,108,383.57
811	Patrimonio	5,108,383.57	6,687.67	6,687.67	5,108,383.57
81103	Patrimonio Instituciones Descentralizadas	247,133.13	0.00	0.00	247,133.13
81103001	Patrimonio Instituciones Descentralizadas	247,133.13	0.00	0.00	247,133.13
81107	Donaciones y Legados Bienes Corporales	5,776,620.74	0.00	0.00	5,776,620.74
81107001	Donaciones y Legados Bienes Corporales	5,776,620.74	0.00	0.00	5,776,620.74
81109	Resultado Ejercicios Anteriores	(908,682.63)	6,687.67	0.00	(915,370.30)
81109009	Resultado de Ejercicio Anterior 2005	113,832.70	0.00	0.00	113,832.70
81109011	Resultado del Ejercicio Anterior 2006	63,899.07	0.00	0.00	63,899.07
81109012	Resultado de Ejercicio Anterior 2007	98,116.37	0.00	0.00	98,116.37
81109013	Resultado de Ejercicio Anterior 2008	(62,734.91)	0.00	0.00	(62,734.91)
81109014	Resultado de Ejercicio Anterior 2009	169,926.07	0.00	0.00	169,926.07
81109015	Resultado de Ejercicios Anteriores 2010	(619,053.54)	0.00	0.00	(619,053.54)
81109016	Resultado del Ejercicio 2011	(297,405.04)	0.00	0.00	(297,405.04)
81109017	Resultado del Ejercicio 2012	(88,273.30)	0.00	0.00	(88,273.30)
81109018	Resultado del Ejercicio 2013	(77,872.24)	0.00	0.00	(77,872.24)
81109019	Resultado de Ejercicio 2014	(27,218.30)	0.00	0.00	(27,218.30)
81109020	Resultado del Ejercicio 2015.	(181,899.52)	0.00	0.00	(181,899.52)
81109021	Resultado del Ejercicio 2016	0.00	6,687.67	0.00	(6,687.67)
81109888	Ajuste por Convercion de Moneda	0.01	0.00	0.00	0.01
81111	Resultado Ejercicio Corriente	(6,687.67)	0.00	6,687.67	0.00
81111999	Resultado Ejercicio Corriente	(6,687.67)	0.00	6,687.67	0.00
83	Gastos de Gestión	0.00	1,442,767.96	0.00	1,442,767.96
833	Gastos en Personal	0.00	1,207,144.91	0.00	1,207,144.91
83301	Remuneraciones Personal Permanente	0.00	1,073,594.07	0.00	1,073,594.07
83301001	Sueldos	0.00	1,073,594.07	0.00	1,073,594.07
83303	Remuneraciones Personal Eventual	0.00	3,769.68	0.00	3,769.68
83303001	Sueldos	0.00	3,769.68	0.00	3,769.68
83307	Contrib. Patronales a Inst. de Seguridad Social Pública	0.00	61,276.69	0.00	61,276.69
83307001	Por Remuneraciones Permanentes	0.00	60,993.91	0.00	60,993.91
83307002	Por Remuneraciones Eventuales	0.00	282.78	0.00	282.78
83309	Contrib. Patronales a Inst de Seguridad Social Privadas	0.00	58,249.14	0.00	58,249.14
83309001	Por Remuneraciones Permanentes	0.00	57,994.62	0.00	57,994.62
83309002	Por Remuneraciones Eventuales	0.00	254.52	0.00	254.52
83313	Indemnizaciones	0.00	10,255.33	0.00	10,255.33
83313001	Al Personal de Servicios Permanentes	0.00	10,255.33	0.00	10,255.33
834	Gastos en Bienes de Consumo y Servicios	0.00	232,800.45	0.00	232,800.45
83401	Productos Alimenticios, Agropecuarios y Forestales	0.00	19,010.79	0.00	19,010.79
83401001	Productos Alimenticios para Personas	0.00	19,010.79	0.00	19,010.79

BALANCE DE COMPROBACION
Del 1 de Enero al 30 de Junio del 2017
(EN DOLARES)


Institucional

CODIGO	CONCEPTO	SALDO ANTERIOR	DEBE	HABER	SALDO ACUMULADO
83403	Productos Textiles y Vestuarios	0.00	18,928.72	0.00	18,928.72
83403001	Productos Textiles y Vestuarios	0.00	18,928.72	0.00	18,928.72
83405	Materiales de Oficina, Productos de Papel e Impresos	0.00	194.05	0.00	194.05
83405001	Productos de Papel y Cartón	0.00	184.10	0.00	184.10
83405002	Materiales de Oficina	0.00	9.95	0.00	9.95
83409	Productos Químicos, Combustibles y Lubricantes	0.00	102,676.67	0.00	102,676.67
83409001	Productos Químicos	0.00	12,670.80	0.00	12,670.80
83409002	Productos Farmacéuticos y Medicinales	0.00	73,586.77	0.00	73,586.77
83409003	Combustibles y Lubricantes	0.00	12,846.85	0.00	12,846.85
83409005	Oxígeno	0.00	3,572.25	0.00	3,572.25
83413	Materiales de Uso o Consumo	0.00	17,320.36	0.00	17,320.36
83413001	Materiales e Instrumental de Laboratorios y Uso Médico	0.00	16,416.27	0.00	16,416.27
83413002	Materiales Informáticos	0.00	205.84	0.00	205.84
83413004	Materiales Eléctricos	0.00	698.25	0.00	698.25
83415	Bienes de Uso y Consumo Diverso	0.00	6,114.71	0.00	6,114.71
83415001	Herramientas, Repuestos y Accesorios	0.00	5,702.75	0.00	5,702.75
83415099	Bienes de Uso y Consumo Diversos	0.00	411.96	0.00	411.96
83417	Servicios Básicos	0.00	10,607.50	0.00	10,607.50
83417001	Servicios de Energía Eléctrica	0.00	9,724.00	0.00	9,724.00
83417003	Servicios de Telecomunicaciones	0.00	883.50	0.00	883.50
83419	Mantenimiento y Reparación	0.00	1,795.00	0.00	1,795.00
83419002	Mantenimientos y Reparaciones de Vehículos	0.00	1,795.00	0.00	1,795.00
83421	Servicios Comerciales	0.00	16,780.50	0.00	16,780.50
83421003	Servicios de Vigilancia	0.00	16,780.50	0.00	16,780.50
83423	Otros Servicios y Arrendamientos Diversos	0.00	11,960.93	0.00	11,960.93
83423099	Servicios Generales y Arrendamientos Diversos	0.00	11,960.93	0.00	11,960.93
83429	Servicios Técnicos y Profesionales	0.00	27,411.22	0.00	27,411.22
83429001	Servicios Médicos	0.00	22,911.22	0.00	22,911.22
83429003	Servicios Jurídicos	0.00	4,500.00	0.00	4,500.00
835	Gastos en Bienes Capitalizables	0.00	971.36	0.00	971.36
83507	Maquinaria, Equipo y Mobiliario Diverso	0.00	971.36	0.00	971.36
83507001	Mobiliarios	0.00	971.36	0.00	971.36
836	Gastos Financieros y Otros	0.00	1,849.54	0.00	1,849.54
83601	Primas y Gastos por Seguros y Comisiones Bancarias	0.00	1,143.34	0.00	1,143.34
83601001	Primas y Gastos de Seguros de Personas	0.00	454.03	0.00	454.03
83601002	Primas y Gastos de Seguros de Bienes	0.00	689.31	0.00	689.31
83603	Impuestos, Tasas y Derechos	0.00	706.20	0.00	706.20
83603007	Tasas	0.00	706.20	0.00	706.20
839	Gastos de Actualizaciones y Ajustes	0.00	1.70	0.00	1.70
83955	Ajustes de Ejercicios Anteriores	0.00	1.70	0.00	1.70

BALANCE DE COMPROBACION
Del 1 de Enero al 30 de Junio del 2017
(EN DOLARES)

Institucional

CODIGO	CONCEPTO	SALDO ANTERIOR	DEBE	HABER	SALDO ACUMULADO
83955001	Ajustes de Ejercicios Anteriores	0.00	1.70	0.00	1.70
85	Ingresos de Gestión	0.00	0.00	1,451,808.81	1,451,808.81
855	Ingresos Financieros y Otros	0.00	0.00	5,389.50	5,389.50
85509	Arrendamiento de Bienes	0.00	0.00	5,389.50	5,389.50
85509002	Arrendamientos de Bienes Inmuebles	0.00	0.00	5,389.50	5,389.50
856	Ingresos por Transferencias Corrientes Recibidas	0.00	0.00	1,436,870.12	1,436,870.12
85605	Transferencias Corrientes del Sector Público	0.00	0.00	1,404,107.47	1,404,107.47
856055853	Ministerio de Salud Pública y Asistencia Social	0.00	0.00	1,404,107.47	1,404,107.47
85699	Transferencias entre Dependencias Institucionales	0.00	0.00	32,762.65	32,762.65
85699001	Transferencias entre Dependencias Institucionales	0.00	0.00	17,995.10	17,995.10
85699853	Ministerio de Salud Pública y Asistencia Social	0.00	0.00	14,767.55	14,767.55
858	Ingresos por Ventas de Bienes y Servicios	0.00	0.00	9,495.75	9,495.75
85807	Venta de Servicios Públicos	0.00	0.00	9,495.75	9,495.75
85807002	Servicios de Educación y Salud	0.00	0.00	9,495.75	9,495.75
859	Ingresos por Actualizaciones y Ajustes	0.00	0.00	53.44	53.44
85947	Ingresos por Donaciones en Especie	0.00	0.00	53.44	53.44
85947001	Ingresos por Donaciones en Especie	0.00	0.00	53.44	53.44
Sub Total Título		5,108,383.57	1,449,455.63	1,458,496.48	5,117,424.42
Total		0.00	7,489,008.16	7,489,008.16	0.00


JEFE FINANCIERO
 HOSPITAL NACIONAL MONSEÑOR OSCAR ARNULFO ROMERO Y GALDÁMEZ DE CIUDAD BARRIOS
 MINISTERIO DE SALUD


CONTABILIDAD
 HOSPITAL NACIONAL MONSEÑOR OSCAR ARNULFO ROMERO Y GALDÁMEZ DE CIUDAD BARRIOS
 MINISTERIO DE SALUD

ITAL NACIONAL "MONSEÑOR OSCAR ARNULFO ROMERO Y GALDÁMEZ", CIUDAD BARRIOS, SAN MI

ESTADO DE EJECUCION PRESUPUESTARIA DE EGRESOS

Reporte Acumulado Del 1 de Enero al 30 de Junio del 2017

(EN DOLARES)

Institucional

CODIGO	CONCEPTO	CREDITO PRESUPUESTARIO	DEVENGADO	SALDO PRESUPUESTARIO
51	Remuneraciones	2,685,473.00	1,207,144.91	1,478,328.09
511	Remuneraciones Permanentes	2,402,530.19	1,073,594.07	1,328,936.12
51101	Sueldos	2,341,018.90	1,073,594.07	1,267,424.83
51103	Aguinaldos	61,511.29	0.00	61,511.29
512	Remuneraciones Eventuales	12,066.84	3,769.68	8,297.16
51201	Sueldos	11,311.74	3,769.68	7,542.06
51203	Aguinaldos	755.10	0.00	755.10
514	Contribuciones Patronales a Inst de Seg Social Públicas	132,080.87	61,276.69	70,804.18
51401	Por Remuneraciones Permanentes	131,241.95	60,993.91	70,248.04
51402	Por Remuneraciones Eventuales	838.92	282.78	556.14
515	Contribuciones Patronales a Inst de Seg Social Privadas	128,539.77	58,249.14	70,290.63
51501	Por Remuneraciones Permanentes	127,766.79	57,994.62	69,772.17
51502	Por Remuneraciones Eventuales	772.98	254.52	518.46
517	Indemnizaciones	10,255.33	10,255.33	0.00
51701	Al Personal de Servicios Permanentes	10,255.33	10,255.33	0.00
54	Adquisiciones de Bienes y Servicios	460,723.00	196,595.54	264,127.46
541	Bienes de Uso y Consumo	304,824.51	128,040.39	176,784.12
54101	Productos Alimenticios para Personas	40,139.66	14,721.04	25,418.62
54104	Productos Textiles y Vestuarios	32,590.96	0.00	32,590.96
54105	Productos de Papel y Cartón	5,266.34	2,625.13	2,641.21
54107	Productos Químicos	46,108.05	29,411.48	16,696.57
54108	Productos Farmacéuticos y Medicinales	29,776.18	0.00	29,776.18
54109	Llantas y Neumáticos	4,917.00	0.00	4,917.00
54110	Combustibles y Lubricantes	19,585.85	9,445.40	10,140.45
54111	Minerales no Metálicos y Productos Derivados	3,335.00	0.00	3,335.00
54113	Materiales e Instrumental de Laboratorios y uso Médico	85,752.63	63,223.71	22,528.92
54114	Materiales de Oficina	1,754.56	930.59	823.97
54115	Materiales Informáticos	6,148.46	2,971.00	3,177.46
54118	Herramientas, Repuestos y Accesorios	10,229.84	185.80	10,044.04
54119	Materiales Eléctricos	1,243.37	315.50	927.87
54123	Oxígeno	5,658.41	2,874.78	2,783.63
54199	Bienes de Uso y Consumo Diversos	12,318.20	1,335.96	10,982.24
542	Servicios Básicos	24,433.52	10,607.50	13,826.02
54201	Servicios de Energía Eléctrica	22,801.66	9,724.00	13,077.66
54203	Servicios de Telecomunicaciones	1,631.86	883.50	748.36
543	Servicios Generales y Arrendamientos	82,453.68	30,536.43	51,917.25
54301	Mantenimientos y Reparaciones de Bienes Muebles	270.00	0.00	270.00

HOSPITAL NACIONAL "MONSEÑOR OSCAR ARNULFO ROMERO Y GALDÁMEZ", CIUDAD BARRIOS, SAN MI


ESTADO DE EJECUCION PRESUPUESTARIA DE EGRESOS

Reporte Acumulado Del 1 de Enero al 30 de Junio del 2017

(EN DOLARES)

Institucional

CODIGO	CONCEPTO	CREDITO PRESUPUESTARIO	DEVENGADO	SALDO PRESUPUESTARIO
54302	Mantenimientos y Reparaciones de Vehículos	6,379.55	1,795.00	4,584.55
54303	Mantenimientos y Reparaciones de Bienes Inmuebles	7,668.89	0.00	7,668.89
54306	Servicios de Vigilancia	29,264.22	16,780.50	12,483.72
54399	Servicios Generales y Arrendamientos Diversos	38,871.02	11,960.93	26,910.09
544	Pasajes y Viáticos	2,076.20	0.00	2,076.20
54403	Viáticos por Comisión Interna	2,076.20	0.00	2,076.20
545	Consultorías, Estudios e Investigaciones	46,935.09	27,411.22	19,523.87
54501	Servicios Médicos	39,685.09	22,911.22	16,773.87
54503	Servicios Jurídicos	7,250.00	4,500.00	2,750.00
55	Gastos Financieros y Otros	1,900.00	1,849.54	50.46
555	Impuestos, Tasas y Derechos	756.66	706.20	50.46
55507	Tasas	756.66	706.20	50.46
556	Seguros, Comisiones y Gastos Bancarios	1,143.34	1,143.34	0.00
55601	Primas y Gastos de Seguros de Personas	454.03	454.03	0.00
55602	Primas y Gastos de Seguros de Bienes	689.31	689.31	0.00
Total Rubro		3,148,096.00	1,405,589.99	1,742,506.01
Total Cuenta		3,148,096.00	1,405,589.99	1,742,506.01
Total Especifico		3,148,096.00	1,405,589.99	1,742,506.01



JEFE FINANCIERO
 F. _____
JEFE UFI


CONTABILIDAD
 F. _____
CONTADOR

ESTADO DE EJECUCION PRESUPUESTARIA DE INGRESOS
Reporte Acumulado Del 1 de Enero al 30 de Junio del 2017
(EN DOLARES)

Institucional

CODIGO	CONCEPTO	PRESUPUESTO	DEVENGADO	SALDO PRESUPUESTARIO
14	VENTA DE BIENES Y SERVICIOS	37,707.20	9,495.75	28,211.45
142	Ingresos por Prestación de Servicios Públicos	37,707.20	9,495.75	28,211.45
14202	Servicios de Educación y Salud	37,707.20	9,495.75	28,211.45
15	INGRESOS FINANCIEROS Y OTROS	11,400.00	5,389.50	6,010.50
154	Arrendamientos de Bienes	11,400.00	5,389.50	6,010.50
15402	Arrendamientos de Bienes Inmuebles	11,400.00	5,389.50	6,010.50
16	TRANSFERENCIAS CORRIENTES	3,098,988.80	1,404,107.47	1,694,881.33
16	Transferencias Corrientes del Sector Público	3,098,988.80	1,404,107.47	1,694,881.33
1623200	Ramo de Salud Pública y Asistencia Social	3,098,988.80	1,404,107.47	1,694,881.33
Total Rubro		3,148,096.00	1,418,992.72	1,729,103.28
Total Cuenta		3,148,096.00	1,418,992.72	1,729,103.28
Total Especifico		3,148,096.00	1,418,992.72	1,729,103.28


 F. _____
 JEFE UFI


 F. _____
 CONTADOR

L NACIONAL "MONSEÑOR OSCAR ARNULFO ROMERO Y GALDÁMEZ", CIUDAD BARRIOS, SAN


ESTADO DE EJECUCION PRESUPUESTARIA DE INGRESOS


Reporte Mensual Del 1 de Junio al 30 de Junio del 2017

(EN DOLARES)

stitucional

CODIGO	CONCEPTO	PRESUPUESTO	DEVENGADO	SALDO PRESUPUESTARIO
14	VENTA DE BIENES Y SERVICIOS	37,707.20	0.00	37,707.20
142	Ingresos por Prestación de Servicios Públicos	37,707.20	0.00	37,707.20
14202	Servicios de Educación y Salud	37,707.20	0.00	37,707.20
15	INGRESOS FINANCIEROS Y OTROS	11,400.00	890.00	10,510.00
154	Arrendamientos de Bienes	11,400.00	890.00	10,510.00
15402	Arrendamientos de Bienes Inmuebles	11,400.00	890.00	10,510.00
16	TRANSFERENCIAS CORRIENTES	3,098,988.80	223,266.47	2,875,722.33
16	Transferencias Corrientes del Sector Público	3,098,988.80	223,266.47	2,875,722.33
1623200	Ramo de Salud Pública y Asistencia Social	3,098,988.80	223,266.47	2,875,722.33
Total Rubro		3,148,096.00	224,156.47	2,923,939.53
Total Cuenta		3,148,096.00	224,156.47	2,923,939.53
Total Especifico		3,148,096.00	224,156.47	2,923,939.53


 F. _____
JEFE UFI
 HOSPITAL NACIONAL MONSEÑOR OSCAR ARNULFO ROMERO Y GALDÁMEZ
 MINISTERIO DE SALUD
JEFE FINANCIERO


 F. _____
CONTADOR
 HOSPITAL NACIONAL MONSEÑOR OSCAR ARNULFO ROMERO Y GALDÁMEZ
 MINISTERIO DE SALUD
CONTABILIDAD


ESTADO DE FLUJO DE FONDOS

Del 1 de Enero al 30 de Junio del 2017

(EN DOLARES)

Institucional

ESTRUCTURA	CORRIENTE	ANTERIOR
DISPONIBILIDADES INICIALES	11,587.68	0.00
DISPONIBILIDADES INICIALES	11,587.68	0.00
RESULTADO OPERACIONAL NETO	(2,933.31)	0.00
FUENTES OPERACIONALES	1,449,142.95	0.00
USOS OPERACIONALES	1,452,076.26	0.00
RESULTADO NO OPERACIONAL NETO	3,846.66	0.00
FUENTES NO OPERACIONALES	6,022.18	0.00
USOS NO OPERACIONALES	2,175.52	0.00
DISPONIBILIDAD FINAL	12,501.03	0.00


 F. _____
 JEFE/EFI
 HOSPITAL NACIONAL "MONSEÑOR OSCAR ARNULFO ROMERO Y GALDÁMEZ" CIUDAD BARRIOS, SAN MIGUEL
 MINISTERIO DE SALUD
 JEFE FINANCIERO



 F. _____
 CONTADOR
 HOSPITAL NACIONAL "MONSEÑOR OSCAR ARNULFO ROMERO Y GALDÁMEZ" CIUDAD BARRIOS, SAN MIGUEL
 MINISTERIO DE SALUD
 CONTABILIDAD


Institucional

GASTOS DE GESTION	CORRIENTE	ANTERIOR	INGRESOS DE GESTION	CORRIENTE	ANTERIOR
Gastos en Personal	1,207,144.91	0.00	Ingresos Financieros y Otros	5,389.50	0.00
Remuneraciones Personal Permanente	1,073,594.07	0.00	Arrendamiento de Bienes	5,389.50	0.00
Sueldos	1,073,594.07	0.00	Arrendamientos de Bienes Inmuebles	5,389.50	0.00
Remuneraciones Personal Eventual	3,769.68	0.00	Ingresos por Transferencias Corrientes Recibidas	1,436,870.12	0.00
Sueldos	3,769.68	0.00	Transferencias Corrientes del Sector Público	1,404,107.47	0.00
Contrib. Patronales a Inst. de Seguridad Social Publica	61,276.69	0.00	Ministerio de Salud Pública y Asistencia Social	1,404,107.47	0.00
Por Remuneraciones Permanentes	60,993.91	0.00	Transferencias entre Dependencias Institucionales	32,762.65	0.00
Por Remuneraciones Eventuales	282.78	0.00	Transferencias entre Dependencias Institucionales	17,995.10	0.00
Contrib. Patronales a Inst de Seguridad Social Privadas	58,249.14	0.00	Ministerio de Salud Pública y Asistencia Social	14,767.55	0.00
Por Remuneraciones Permanentes	57,994.62	0.00	Ingresos por Ventas de Bienes y Servicios	9,495.75	0.00
Por Remuneraciones Eventuales	254.52	0.00	Venta de Servicios Públicos	9,495.75	0.00
Indemnizaciones	10,255.33	0.00	Servicios de Educación y Salud	9,495.75	0.00
Al Personal de Servicios Permanentes	10,255.33	0.00	Ingresos por Actualizaciones y Ajustes	53.44	0.00
Gastos en Bienes de Consumo y Servicios	232,800.45	0.00	Ingresos por Donaciones en Especie	53.44	0.00
Productos Alimenticios, Agropecuarios y Forestales	19,010.79	0.00	Ingresos por Donaciones en Especie	53.44	0.00
Productos Alimenticios para Personas	19,010.79	0.00	SUB TOTAL INGRESOS	1,451,808.81	0.00
Productos Textiles y Vestuarios	18,928.72	0.00			
Productos Textiles y Vestuarios	18,928.72	0.00			
Materiales de Oficina, Productos de Papel e Impresos	194.05	0.00			
Productos de Papel y Cartón	184.10	0.00			
Materiales de Oficina	9.95	0.00			
Productos Químicos, Combustibles y Lubrificantes	102,676.67	0.00			
Productos Químicos	12,670.80	0.00			
Productos Farmacéuticos y Medicinales	73,586.77	0.00			
Combustibles y Lubrificantes	12,846.85	0.00			
Oxígeno	3,572.25	0.00			
Materiales de Uso o Consumo	17,320.36	0.00			
Materiales e Instrumental de Laboratorios y Uso Médico	16,416.27	0.00			
Materiales Informáticos	205.84	0.00			
Materiales Eléctricos	698.25	0.00			
Bienes de Uso y Consumo Diverso	6,114.71	0.00			
Herramientas, Repuestos y Accesorios	5,702.75	0.00			
Bienes de Uso y Consumo Diversos	411.96	0.00			
Servicios Básicos	10,607.50	0.00			
Servicios de Energía Eléctrica	9,724.00	0.00			
Servicios de Telecomunicaciones	883.50	0.00			

Institucional

GASTOS DE GESTION	CORRIENTE	ANTERIOR
Mantenimiento y Reparación	1,795.00	0.00
Mantenimientos y Reparaciones de Vehiculos	1,795.00	0.00
Servicios Comerciales	16,780.50	0.00
Servicios de Vigilancia	16,780.50	0.00
Otros Servicios y Arrendamientos Diversos	11,960.93	0.00
Servicios Generales y Arrendamientos Diversos	11,960.93	0.00
Servicios Técnicos y Profesionales	27,411.22	0.00
Servicios Médicos	22,911.22	0.00
Servicios Jurídicos	4,500.00	0.00
Gastos en Bienes Capitalizables	971.36	0.00
Maquinaria, Equipo y Mobiliario Diverso	971.36	0.00
Mobiliarios	971.36	0.00
Gastos Financieros y Otros	1,849.54	0.00
Primas y Gastos por Seguros y Comisiones Bancarias	1,143.34	0.00
Primas y Gastos de Seguros de Personas	454.03	0.00
Primas y Gastos de Seguros de Bienes	689.31	0.00
Impuestos, Tasas y Derechos	706.20	0.00
Tasas	706.20	0.00
Gastos de Actualizaciones y Ajustes	1.70	0.00
Ajustes de Ejercidos Anteriores	1.70	0.00
Ajustes de Ejercidos Anteriores	1.70	0.00
SUB TOTAL GASTOS	1,442,767.96	0.00
RESULTADO DEL EJERCICIO	9,040.85	0.00
TOTAL DE GASTOS DE GESTION	1,451,808.81	0.00


 OSCAR ARNULFO ROMERO Y GALDÁMEZ
 MONSEÑOR
 JEFE FINANCIERO
 MINISTERIO DE SALUD
 CIUDAD BARRIOS, SAIS
 INSTITAL NACIONAL


 OSCAR ARNULFO ROMERO Y GALDÁMEZ
 MONSEÑOR
 CONTABILIDAD
 MINISTERIO DE SALUD
 CIUDAD BARRIOS, SAIS
 INSTITAL NACIONAL
 CONTADOR

ESTADO DE SITUACION FINANCIERA

al 30 de Junio del 2017

(EN DOLARES)

Institucional

RECURSOS	Parcial	Total
Fondos		147,108.07
Disponibilidades	12,501.03	
Bancos Comerciales M/D	9,805.39	
Banco Comerciales M	9,805.39	
Fondos Depósitos en Tesoro Público	2,695.64	
Fondos en Depósitos en Tesoro Público	2,695.64	
Anticipos de Fondos	2,000.00	
Anticipos a Empleados	2,000.00	
Anticipos a Empleados	2,000.00	
Deudores Monetarios	132,607.04	
D.M. x Transferencias Corrientes Recibidas	131,607.04	
Ministerio de Salud Pública y Asistencia Social	131,607.04	
D.M. x Operaciones de Ejercicios Anteriores	1,000.00	
D.M. x Operaciones de Ejercicios Anteriores	1,000.00	
Inversiones Financieras		20,005.88
Deudores Financieros	20,005.88	
Deudores Monetarios por Percibir	20,005.88	
DMP x D.M. x Transferencias Corrientes Recibidas	9,851.43	
DMP x D.M. x Transferencias Corrientes Recibidas	10,154.45	
Inversiones en Existencias		221,252.69
Existencias Institucionales	221,252.69	
Productos Alimenticios Agropecuarios y Forestales	6,151.00	
Productos Alimenticios para Personas	6,151.00	
Productos Textiles y Vestuarios	12,314.20	
Productos Textiles y Vestuarios	12,314.20	
Materiales de Oficina, Productos de Papel e Impresos	3,696.00	
Productos de Papel y Cartón	2,721.60	
Materiales de Oficina	974.40	
Productos de Cuero y Caucho	680.00	
Llantas y Neumáticos	680.00	
Productos Químicos, Combustibles y Lubricantes	95,438.58	
Productos Químicos	28,478.87	
Productos Farmacéuticos y Medicinales	55,514.39	
Combustibles y Lubricantes	11,204.68	
Oxígeno	240.64	
Materiales de Uso o Consumo	94,452.05	
Materiales e Instrumental de Laboratorios y Uso Médico	90,521.99	
Materiales Informáticos	3,604.66	
Materiales Eléctricos	325.40	
Bienes de Uso y Consumo Diversos	2,417.40	
Herramientas, Repuestos y Accesorios	1,404.90	
Bienes de Uso y Consumo Diversos	1,012.50	
Maquinaria, Equipo y Mobiliario Diverso	6,103.46	
Mobiliarios	1,854.50	
Equipos Médicos y de Laboratorios	3,595.68	

Hospital Nacional "Monseñor Oscar Arnulfo Romero y Galdámez", Ciudad Barrios, San Miguel
ESTADO DE SITUACION FINANCIERA
 al 30 de Junio del 2017
 (EN DOLARES)

06/07/2017

Pag. 2 de 4

Institucional

RECURSOS	Parcial	Total
Equipos Informáticos	71.16	154,101.30
Bienes Muebles Diversos	582.12	
Inversiones en Bienes de Uso	1,676,001.40	4,888,177.78
Bienes Depreciables	1,676,001.40	
Bienes Inmuebles	1,548,897.70	
Edificios e Instalaciones	1,548,897.70	
Maquinaria y Equipo de Producción	99,917.85	
Maquinarias y Equipos de Producción	99,917.85	
Equipos Médicos y de Laboratorios	496,291.29	
Equipos Médicos y de Laboratorios	496,291.29	
Equipo de Transporte, Tracción y Elevación	41,084.17	
Vehículos de Transporte	41,084.17	
Maquinaria, Equipo y Mobiliario Diverso	38,169.91	
Mobiliarios	2,996.90	
Maquinarias y Equipos	10,647.01	
Equipos Informáticos	21,382.20	
Bienes Muebles Diversos	3,143.80	
Depreciación Acumulada	(548,359.52)	
Equipos Médicos y de Laboratorios	(397,447.45)	
Equipo de Transporte, Tracción y Elevación	(36,923.86)	
Maquinaria, Equipo y Mobiliario Diverso	(113,988.21)	
Bienes no Depreciables	3,212,176.38	
Bienes Inmuebles	3,212,176.38	
Terrenos	3,212,176.38	
TOTAL RECURSOS	5,276,544.42	5,276,544.42
Patrimonio Total	5,108,383.57	5,108,383.57
Patrimonio	5,108,383.57	
Patrimonio Instituciones Descentralizadas	247,133.13	
Patrimonio Instituciones Descentralizadas	247,133.13	
Reservas y Legados Bienes Corporales	5,775,628.74	
Reservas y Legados Bienes Corporales	5,775,628.74	
Resultados Ejercicios Anteriores	(915,378.30)	
Resultado de Ejercicio Anterior 2005	(113,712.78)	
Resultado de Ejercicio Anterior 2006	53,899.07	
Resultado de Ejercicio Anterior 2007	35,116.37	
Resultado de Ejercicio Anterior 2008	(62,734.31)	
Resultado de Ejercicio Anterior 2009	163,926.07	
Resultado de Ejercicio Anterior 2010	(519,553.98)	
Resultado del Ejercicio 2011	(397,405.34)	
Resultado del Ejercicio 2012	(84,773.10)	
Resultado del Ejercicio 2013	(77,871.24)	
Resultado de Ejercicio 2014	(77,216.30)	
Resultado del Ejercicio 2015	(181,879.32)	
Resultado del Ejercicio 2016	(5,687.67)	
Ajuste por Conversión de Moneda	0.01	

Institucional

OBLIGACIONES	Parcial	Total
Deuda Corriente		154,101.10
Depósitos de Terceros	36,475.01	
Depósitos Ajenos	5,322.28	
Depósitos Ajenos	878.40	
Embargos Judiciales	4,443.88	
Depósitos Retenciones Fiscales	24,471.68	
Tesoro Publico (DGT)	24,471.68	
Anticipo de Impuesto Retenido IVA	6,681.05	
Tesoro Publico (DGT)	6,681.05	
Acreeedores Monetarios	117,626.09	
A. M. x Remuneraciones	33,805.79	
Remuneraciones	18,902.43	
Instituto Nacional de Pensiones de los Empleados Públicos (INPEP)	2,298.04	
Instituto Salvadoreño del Seguro Social (ISSS)	12,605.32	
A.M. x Adquisiciones de Bienes y Servicios	83,366.27	
Adquisiciones de Bienes y Servicios	82,629.75	
Tesoro Público (DGT)	736.52	
A.M. x Gastos Financieros y Otros	454.03	
Gastos Financieros y Otros	450.01	
Retenciones IVA. DGT	4.02	
Financiamiento de Terceros		5,018.90
Acreeedores Financieros	5,018.90	
Acreeedores Monetarios por Pagar	5,018.90	
AMP X A.M. x Operaciones de Ejercicios Anteriores	250.00	
Acreeedores Monetarios por Pagar	4,768.90	
Patrimonio Estatal		5,108,383.57
Patrimonio	5,108,383.57	
Patrimonio Instituciones Descentralizadas	247,133.13	
Patrimonio Instituciones Descentralizadas	247,133.13	
Donaciones y Legados Bienes Corporales	5,776,620.74	
Donaciones y Legados Bienes Corporales	5,776,620.74	
Resultado Ejercicios Anteriores	(915,370.30)	
Resultado de Ejercicio Anterior 2005	113,832.70	
Resultado del Ejercicio Anterior 2006	63,899.07	
Resultado de Ejercicio Anterior 2007	98,116.37	
Resultado de Ejercicio Anterior 2008	(62,734.91)	
Resultado de Ejercicio Anterior 2009	169,926.07	
Resultado de Ejercicios Anteriores 2010	(619,053.54)	
Resultado del Ejercicio 2011	(297,405.04)	
Resultado del Ejercicio 2012	(88,273.30)	
Resultado del Ejercicio 2013	(77,872.24)	
Resultado de Ejercicio 2014	(27,218.30)	
Resultado del Ejercicio 2015.	(181,899.52)	
Resultado del Ejercicio 2016	(6,687.67)	
Ajuste por Convercion de Moneda	0.01	

