

**BALANCE DE COMPROBACION**  
**Del 1 de Enero al 31 de Diciembre (Definitivo) del 2017**  
**(EN DOLARES)**

## Institucional

CODIGO	CONCEPTO	SALDO ANTERIOR	DEBE	HABER	SALDO ACUMULADO
<b>2</b>	<b>Recursos</b>	<b>5,309,220.07</b>	<b>9,615,367.19</b>	<b>9,486,203.47</b>	<b>5,438,383.79</b>
<b>21</b>	<b>Fondos</b>	<b>11,587.68</b>	<b>8,773,412.57</b>	<b>8,755,934.37</b>	<b>29,065.88</b>
<b>211</b>	<b>Disponibilidades</b>	<b>11,587.68</b>	<b>5,502,398.32</b>	<b>5,486,920.12</b>	<b>27,065.88</b>
21109	Bancos Comerciales M/D	8,892.04	5,501,916.50	5,486,438.30	24,370.24
21109001	Banco Comerciales M	8,892.04	5,501,916.50	5,486,438.30	24,370.24
21151	Fondos Depósitos en Tesoro Público	2,695.64	481.82	481.82	2,695.64
21151001	Fondos en Depósitos en Tesoro Público	2,695.64	481.82	481.82	2,695.64
<b>212</b>	<b>Anticipos de Fondos</b>	<b>0.00</b>	<b>2,000.00</b>	<b>0.00</b>	<b>2,000.00</b>
21201	Anticipos a Empleados	0.00	2,000.00	0.00	2,000.00
21201001	Anticipos a Empleados	0.00	2,000.00	0.00	2,000.00
<b>213</b>	<b>Deudores Monetarios</b>	<b>0.00</b>	<b>3,269,014.25</b>	<b>3,269,014.25</b>	<b>0.00</b>
21314	D.M. x Venta de Bienes y Servicios	0.00	24,708.03	24,708.03	0.00
21314001	D.M x Venta de Bienes y Servicios	0.00	24,708.03	24,708.03	0.00
21315	D.M. x Ingresos Financieros y Otros	0.00	9,954.50	9,954.50	0.00
21315002	D.M. X Arrendamiento de Terreno	0.00	9,954.50	9,954.50	0.00
21316	D.M. x Transferencias Corrientes Recibidas	0.00	3,070,515.86	3,070,515.86	0.00
21316853	Ministerio de Salud Pública y Asistencia Social	0.00	3,070,515.86	3,070,515.86	0.00
21317	D.M. x Transferencias Corrientes de Aporte Fiscal	0.00	0.00	0.00	0.00
21317935	Tesoro Público	0.00	0.00	0.00	0.00
21322	D.M. x Transferencias de Capital Recibidas	0.00	0.00	0.00	0.00
21322853	Ministerio de Salud Pública y Asistencia Social	0.00	0.00	0.00	0.00
21389	D.M. x Operaciones de Ejercicios Anteriores	0.00	163,835.86	163,835.86	0.00
21389001	D.M. x Operaciones de Ejercicios Anteriores	0.00	163,835.86	163,835.86	0.00
<b>22</b>	<b>Inversiones Financieras</b>	<b>183,841.74</b>	<b>293,967.70</b>	<b>173,687.29</b>	<b>304,122.15</b>
<b>225</b>	<b>Deudores Financieros</b>	<b>183,841.74</b>	<b>293,967.70</b>	<b>173,687.29</b>	<b>304,122.15</b>
22551	Deudores Monetarios por Percibir	183,841.74	293,967.70	173,687.29	304,122.15
22551516	DMP x D.M. x Transferencias Corrientes Recibidas	9,851.43	0.00	9,851.43	0.00
22551615	DMP x D.M. x Ingresos Financieros y Otros	560.00	0.00	560.00	0.00
22551616	DMP x D.M. x Transferencias Corrientes Recibidas	173,430.31	0.00	163,275.86	10,154.45
22551716	DMP x D.M. x Transferencias Corrientes Recibidas	0.00	292,967.70	0.00	292,967.70
22551789	DMP x D.M. x Operaciones de Ejercicios Anteriores	0.00	1,000.00	0.00	1,000.00
<b>23</b>	<b>Inversiones en Existencias</b>	<b>225,612.87</b>	<b>474,734.08</b>	<b>444,109.24</b>	<b>256,237.71</b>
<b>231</b>	<b>Existencias Institucionales</b>	<b>225,612.87</b>	<b>474,734.08</b>	<b>444,109.24</b>	<b>256,237.71</b>
23101	Productos Alimenticios Agropecuarios y Forestales	10,440.75	40,658.98	49,998.78	1,100.95
23101001	Productos Alimenticios para Personas	10,440.75	39,150.98	49,517.78	73.95
23101003	Productos Agropecuarios y Forestales	0.00	1,508.00	481.00	1,027.00
23103	Productos Textiles y Vestuarios	31,242.92	11,649.65	26,928.87	15,963.70
23103001	Productos Textiles y Vestuarios	31,242.92	11,649.65	26,928.87	15,963.70
23105	Materiales de Oficina, Productos de Papel e Impresos	300.51	10,982.82	7,907.10	3,376.23
23105001	Productos de Papel y Cartón	246.75	9,458.22	6,386.79	3,318.18

## BALANCE DE COMPROBACION

Del 1 de Enero al 31 de Diciembre (Definitivo) del 2017

(EN DOLARES)

## Institucional

CODIGO	CONCEPTO	SALDO ANTERIOR	DEBE	HABER	SALDO ACUMULADO
23105002	Materiales de Oficina	53.76	1,524.60	1,520.31	58.05
23107	Productos de Cuero y Caucho	680.00	2,285.30	190.00	2,775.30
23107001	Productos de Cuero y Caucho	0.00	5.30	0.00	5.30
23107003	Llantas y Neumáticos	680.00	2,280.00	190.00	2,770.00
23109	Productos Químicos, Combustibles y Lubricantes	124,958.16	278,076.65	266,196.22	136,838.59
23109001	Productos Químicos	11,738.19	70,339.76	67,243.23	14,834.72
23109002	Productos Farmacéuticos y Medicinales	97,675.73	161,607.00	158,603.08	100,679.65
23109003	Combustibles y Lubricantes	14,606.13	35,255.55	30,098.40	19,763.28
23109005	Oxígeno	938.11	10,874.34	10,251.51	1,560.94
23111	Minerales y Productos Derivados	0.00	7,888.77	1,929.21	5,959.56
23111001	Minerales no Metálicos y Productos Derivados	0.00	5,721.25	1,495.75	4,225.50
23111002	Minerales Metálicos y Productos Derivados	0.00	2,167.52	433.46	1,734.06
23113	Materiales de Uso o Consumo	43,905.36	98,024.79	79,853.95	62,076.20
23113001	Materiales e Instrumental de Laboratorios y Uso Médico	42,357.71	81,881.30	72,481.05	51,757.96
23113002	Materiales Informáticos	839.50	12,545.59	4,783.30	8,601.79
23113004	Materiales Eléctricos	708.15	3,597.90	2,589.60	1,716.45
23115	Bienes de Uso y Consumo Diversos	7,010.35	7,845.82	10,133.75	4,722.42
23115001	Herramientas, Repuestos y Accesorios	6,921.85	3,141.39	7,221.37	2,841.87
23115099	Bienes de Uso y Consumo Diversos	88.50	4,704.43	2,912.38	1,880.55
23117	Maquinaria, Equipo y Mobiliario Diverso	7,074.82	17,321.30	971.36	23,424.76
23117001	Mobiliarios	2,825.86	10,601.00	971.36	12,455.50
23117003	Equipos Médicos y de Laboratorios	3,595.68	2,475.30	0.00	6,070.98
23117004	Equipos Informáticos	71.16	3,966.00	0.00	4,037.16
23117099	Bienes Muebles Diversos	582.12	279.00	0.00	861.12
<b>24</b>	<b>Inversiones en Bienes de Uso</b>	<b>4,888,177.78</b>	<b>73,252.84</b>	<b>112,472.57</b>	<b>4,848,958.05</b>
<b>241</b>	<b>Bienes Depreciables</b>	<b>1,676,001.40</b>	<b>73,252.84</b>	<b>112,472.57</b>	<b>1,636,781.67</b>
24101	Bienes Inmuebles	1,548,897.70	0.00	0.00	1,548,897.70
24101001	Edificios e Instalaciones	1,548,897.70	0.00	0.00	1,548,897.70
24113	Maquinaria y Equipo de Producción	99,917.85	0.00	0.00	99,917.85
24113001	Maquinarias y Equipos de Producción	99,917.85	0.00	0.00	99,917.85
24115	Equipos Médicos y de Laboratorios	496,291.29	29,821.35	0.00	526,112.64
24115001	Equipos Médicos y de Laboratorios	496,291.29	29,821.35	0.00	526,112.64
24117	Equipo de Transporte, Tracción y Elevación	41,084.17	0.00	0.00	41,084.17
24117001	Vehículos de Transporte	41,084.17	0.00	0.00	41,084.17
24119	Maquinaria, Equipo y Mobiliario Diverso	38,169.91	43,431.49	0.00	81,601.40
24119001	Mobiliarios	2,996.90	0.00	0.00	2,996.90
24119002	Maquinarias y Equipos	10,647.01	0.00	0.00	10,647.01
24119004	Equipos Informáticos	21,382.20	4,451.49	0.00	25,833.69
24119099	Bienes Muebles Diversos	3,143.80	38,980.00	0.00	42,123.80
24199	Depreciación Acumulada	548,359.52	0.00	112,472.57	660,832.09

BALANCE DE COMPROBACION

Del 1 de Enero al 31 de Diciembre (Definitivo) del 2017  
(EN DOLARES)

Institucional

CODIGO	CONCEPTO	SALDO ANTERIOR	DEBE	HABER	SALDO ACUMULADO
24199001	Bienes Inmuebles	0.00	0.00	69,700.40	69,700.40
24199015	Equipos Médicos y de Laboratorios	397,447.45	0.00	34,873.54	432,320.99
24199017	Equipo de Transporte, Tracción y Elevación	36,923.86	0.00	51.89	36,975.75
24199019	Maquinaria, Equipo y Mobiliario Diverso	113,988.21	0.00	7,846.74	121,834.95
<b>243</b>	<b>Bienes no Depreciables</b>	<b>3,212,176.38</b>	<b>0.00</b>	<b>0.00</b>	<b>3,212,176.38</b>
24301	Bienes Inmuebles	3,212,176.38	0.00	0.00	3,212,176.38
24301001	Terrenos	3,212,176.38	0.00	0.00	3,212,176.38
	<b>Sub Total Título</b>	<b>5,309,220.07</b>	<b>9,615,367.19</b>	<b>9,486,203.47</b>	<b>5,438,383.79</b>

41249901	Tercero Público (DCT)	0.00	0.00	0.00	0.00
413	Acreedores Financieros	0.00	1,274,363.24	1,274,363.24	0.00
41301	A.M. y Bancos Locales	0.00	1,230,079.42	1,230,079.42	0.00
4130101	Empresariales	0.00	1,128,513.97	1,128,513.97	0.00
4130104	Procedimiento Cuarenta de la Hacienda	0.00	1,034.26	1,034.26	0.00
4130107	Instituto Nacional de Previsión de los Empleados Públicos (INPEP)	0.00	23,471.32	23,471.32	0.00
4130108	Instituto de Previsión Social de la Fuerza Armada (IPSA)	0.00	39.26	39.26	0.00
4130109	Instituto Salvadoreño del Seguro Social (ISCSS)	0.00	131,268.28	131,268.28	0.00
4130121	Fondo Social para la Vivienda (FSV)	0.00	10,332.70	10,332.70	0.00
41351001	Tercero Público (DCT)	0.00	307,102.74	307,102.74	0.00
41391	A.M. y Administraciones de Tributos y Servicios	0.00	107,230.08	107,230.08	0.00
4139999	Administradores de Bienes y Servicios	0.00	104,303.20	104,303.20	0.00
4139999	Tercero Público (DCT)	0.00	12,430.70	12,430.70	0.00
41399	A.M. y Cuentas Financieras y Otras	0.00	1,940.31	1,940.31	0.00
4139901	Cuentas Financieras y Otras	0.00	1,729.42	1,729.42	0.00
4139925	Relaciones IVA, DCT	0.00	0.00	0.00	0.00
41399	A.M. y Inversiones en Activos Fijos	0.00	16,202.36	16,202.36	0.00
4139901	Inversiones en Activos Fijos	0.00	16,202.36	16,202.36	0.00
41361001	Administración IVA, DCT	0.00	0.00	0.00	0.00
41399	A.M. y Operaciones de Servicios Anteriores	0.00	171,230.70	171,230.70	0.00
4139901	Operaciones de Servicios Anteriores	0.00	171,230.70	171,230.70	0.00
42	Procedimientos de Tarifas	170,209.48	103,277.06	103,277.06	103,277.06
424	Acreedores Financieros	170,209.48	103,277.06	103,277.06	103,277.06
42401	Provisiones por Acreedores Monetarios	0.00	0.00	1,191.06	1,191.06
42401777	Provisiones por Acreedores Monetarios	0.00	0.00	1,191.06	1,191.06
42451	Acreedores Monetarios por Pagar	170,209.48	103,277.06	103,277.06	103,277.06
42451001	A.M. y Operaciones de Servicios Anteriores	200.00	0.00	0.00	200.00
42451777	Acreedores Monetarios por Pagar	169,992.00	103,277.06	103,277.06	103,277.06
	<b>Sub Total Título</b>	<b>200,404.48</b>	<b>2,042,998.22</b>	<b>2,201,491.91</b>	<b>200,404.48</b>

## BALANCE DE COMPROBACION

Del 1 de Enero al 31 de Diciembre (Definitivo) del 2017  
(EN DOLARES)

Institucional

CODIGO	CONCEPTO	SALDO ANTERIOR	DEBE	HABER	SALDO ACUMULADO
<b>4</b>	<b>Obligaciones con Terceros</b>	<b>200,836.50</b>	<b>3,445,695.72</b>	<b>3,593,950.41</b>	<b>349,091.19</b>
<b>41</b>	<b>Deuda Corriente</b>	<b>30,628.35</b>	<b>3,276,158.66</b>	<b>3,290,368.24</b>	<b>44,837.93</b>
<b>412</b>	<b>Depósitos de Terceros</b>	<b>30,628.35</b>	<b>798.56</b>	<b>15,008.14</b>	<b>44,837.93</b>
41201	Depósitos Ajenos	3,996.16	798.56	4,033.97	7,231.57
41201001	Depósitos Ajenos	863.46	316.74	341.21	887.93
41201777	Embargos Judiciales	3,132.70	481.82	3,692.76	6,343.64
41251	Depósitos Retenciones Fiscales	20,448.04	0.00	9,283.74	29,731.78
41251935	Tesoro Publico (DGT)	20,448.04	0.00	9,283.74	29,731.78
41254	Anticipo de Impuesto Retenido IVA	6,184.15	0.00	1,690.43	7,874.58
41254935	Tesoro Publico (DGT)	6,184.15	0.00	1,690.43	7,874.58
<b>413</b>	<b>Acreeedores Monetarios</b>	<b>0.00</b>	<b>3,275,360.10</b>	<b>3,275,360.10</b>	<b>0.00</b>
41351	A. M. x Remuneraciones	0.00	2,530,098.42	2,530,098.42	0.00
41351001	Remuneraciones	0.00	2,128,513.97	2,128,513.97	0.00
41351814	Procuraduría General de la República	0.00	3,334.93	3,334.93	0.00
41351827	Instituto Nacional de Pensiones de los Empleados Públicos (INPEP)	0.00	29,421.12	29,421.12	0.00
41351837	Instituto de Previsión Social de la Fuerza Armada (IPSA)	0.00	99.54	99.54	0.00
41351893	Instituto Salvadoreño del Seguro Social (ISSS)	0.00	151,269.38	151,269.38	0.00
41351921	Fondo Social para la Vivienda (FSV)	0.00	10,355.70	10,355.70	0.00
41351935	Tesoro Público (DGT)	0.00	207,103.78	207,103.78	0.00
41354	A.M. x Adquisiciones de Bienes y Servicios	0.00	497,250.08	497,250.08	0.00
41354001	Adquisiciones de Bienes y Servicios	0.00	484,829.38	484,829.38	0.00
41354935	Tesoro Público (DGT)	0.00	12,420.70	12,420.70	0.00
41355	A.M. x Gastos Financieros y Otros	0.00	1,849.54	1,849.54	0.00
41355001	Gastos Financieros y Otros	0.00	1,839.42	1,839.42	0.00
41355935	Retenciones IVA. DGT	0.00	10.12	10.12	0.00
41361	A.M. x Inversiones en Activos Fijos	0.00	74,623.30	74,623.30	0.00
41361001	Inversiones en Activos Fijos	0.00	73,933.29	73,933.29	0.00
41361935	Retención IVA. DGT	0.00	690.01	690.01	0.00
41389	A.M. x Operaciones de Ejercicios Anteriores	0.00	171,538.76	171,538.76	0.00
41389001	Operaciones de Ejercicios Anteriores	0.00	171,538.76	171,538.76	0.00
<b>42</b>	<b>Financiamiento de Terceros</b>	<b>170,208.15</b>	<b>169,537.06</b>	<b>303,582.17</b>	<b>304,253.26</b>
<b>424</b>	<b>Acreeedores Financieros</b>	<b>170,208.15</b>	<b>169,537.06</b>	<b>303,582.17</b>	<b>304,253.26</b>
42450	Provisiones por Acreeedores Monetarios	0.00	0.00	2,141.06	2,141.06
42450777	Provisiones por Acreeedores Monetarios	0.00	0.00	2,141.06	2,141.06
42451	Acreeedores Monetarios por Pagar	170,208.15	169,537.06	301,441.11	302,112.20
42451689	AMP X A.M. x Operaciones de Ejercicios Anteriores	250.00	0.00	0.00	250.00
42451777	Acreeedores Monetarios por Pagar	169,958.15	169,537.06	301,441.11	301,862.20
<b>Sub Total Título</b>		<b>200,836.50</b>	<b>3,445,695.72</b>	<b>3,593,950.41</b>	<b>349,091.19</b>

## BALANCE DE COMPROBACION

Del 1 de Enero al 31 de Diciembre (Definitivo) del 2017

(EN DOLARES)

Institucional

CODIGO	CONCEPTO	SALDO ANTERIOR	DEBE	HABER	SALDO ACUMULADO
<b>8</b>	<b>Obligaciones Propias</b>	<b>5,108,383.57</b>	<b>9,810,610.75</b>	<b>9,791,519.78</b>	<b>5,089,292.60</b>
<b>81</b>	<b>Patrimonio Estadal</b>	<b>5,108,383.57</b>	<b>3,286,332.00</b>	<b>3,267,241.03</b>	<b>5,089,292.60</b>
<b>811</b>	<b>Patrimonio</b>	<b>5,108,383.57</b>	<b>3,286,332.00</b>	<b>3,267,241.03</b>	<b>5,089,292.60</b>
81103	Patrimonio Instituciones Descentralizadas	247,133.13	0.00	0.00	247,133.13
81103001	Patrimonio Instituciones Descentralizadas	247,133.13	0.00	0.00	247,133.13
81107	Donaciones y Legados Bienes Corporales	5,776,620.74	0.00	15,950.84	5,792,571.58
81107001	Donaciones y Legados Bienes Corporales	5,776,620.74	0.00	15,950.84	5,792,571.58
81109	Resultado Ejercicios Anteriores	(908,682.63)	6,687.67	0.00	(915,370.30)
81109009	Resultado de Ejercicio Anterior 2005	113,832.70	0.00	0.00	113,832.70
81109011	Resultado del Ejercicio Anterior 2006	63,899.07	0.00	0.00	63,899.07
81109012	Resultado de Ejercicio Anterior 2007	98,116.37	0.00	0.00	98,116.37
81109013	Resultado de Ejercicio Anterior 2008	(62,734.91)	0.00	0.00	(62,734.91)
81109014	Resultado de Ejercicio Anterior 2009	169,926.07	0.00	0.00	169,926.07
81109015	Resultado de Ejercicios Anteriores 2010	(619,053.54)	0.00	0.00	(619,053.54)
81109016	Resultado del Ejercicio 2011	(297,405.04)	0.00	0.00	(297,405.04)
81109017	Resultado del Ejercicio 2012	(88,273.30)	0.00	0.00	(88,273.30)
81109018	Resultado del Ejercicio 2013	(77,872.24)	0.00	0.00	(77,872.24)
81109019	Resultado de Ejercicio 2014	(27,218.30)	0.00	0.00	(27,218.30)
81109020	Resultado del Ejercicio 2015.	(181,899.52)	0.00	0.00	(181,899.52)
81109021	Resultado del Ejercicio 2016	0.00	6,687.67	0.00	(6,687.67)
81109888	Ajuste por Convercion de Moneda	0.01	0.00	0.00	0.01
81111	Resultado Ejercicio Corriente	(6,687.67)	3,279,644.33	3,251,290.19	(35,041.81)
81111999	Resultado Ejercicio Corriente	(6,687.67)	3,279,644.33	3,251,290.19	(35,041.81)
<b>83</b>	<b>Gastos de Gestión</b>	<b>0.00</b>	<b>3,279,676.23</b>	<b>3,279,676.23</b>	<b>0.00</b>
<b>833</b>	<b>Gastos en Personal</b>	<b>0.00</b>	<b>2,530,098.42</b>	<b>2,530,098.42</b>	<b>0.00</b>
83301	Remuneraciones Personal Permanente	0.00	2,206,928.51	2,206,928.51	0.00
83301001	Sueldos	0.00	2,149,606.12	2,149,606.12	0.00
83301003	Aguinaldos	0.00	57,322.39	57,322.39	0.00
83303	Remuneraciones Personal Eventual	0.00	12,062.80	12,062.80	0.00
83303001	Sueldos	0.00	11,307.70	11,307.70	0.00
83303003	Aguinaldos	0.00	755.10	755.10	0.00
83307	Contrib. Patronales a Inst. de Seguridad Social Pública	0.00	122,794.69	122,794.69	0.00
83307001	Por Remuneraciones Permanentes	0.00	121,946.35	121,946.35	0.00
83307002	Por Remuneraciones Eventuales	0.00	848.34	848.34	0.00
83309	Contrib. Patronales a Inst de Seguridad Social Privadas	0.00	119,342.16	119,342.16	0.00
83309001	Por Remuneraciones Permanentes	0.00	118,553.48	118,553.48	0.00
83309002	Por Remuneraciones Eventuales	0.00	788.68	788.68	0.00
83313	Indemnizaciones	0.00	68,970.26	68,970.26	0.00
83313001	Al Personal de Servicios Permanentes	0.00	68,970.26	68,970.26	0.00
<b>834</b>	<b>Gastos en Bienes de Consumo y Servicios</b>	<b>0.00</b>	<b>622,431.21</b>	<b>622,431.21</b>	<b>0.00</b>

## BALANCE DE COMPROBACION

Del 1 de Enero al 31 de Diciembre (Definitivo) del 2017  
(EN DOLARES)

Institucional

CODIGO	CONCEPTO	SALDO ANTERIOR	DEBE	HABER	SALDO ACUMULADO
83401	Productos Alimenticios, Agropecuarios y Forestales	0.00	53,030.68	53,030.68	0.00
83401001	Productos Alimenticios para Personas	0.00	52,549.68	52,549.68	0.00
83401003	Productos Agropecuarios y Forestales	0.00	481.00	481.00	0.00
83403	Productos Textiles y Vestuarios	0.00	26,928.87	26,928.87	0.00
83403001	Productos Textiles y Vestuarios	0.00	26,928.87	26,928.87	0.00
83405	Materiales de Oficina, Productos de Papel e Impresos	0.00	7,907.10	7,907.10	0.00
83405001	Productos de Papel y Cartón	0.00	6,386.79	6,386.79	0.00
83405002	Materiales de Oficina	0.00	1,520.31	1,520.31	0.00
83407	Productos de Cuero y Caucho	0.00	190.00	190.00	0.00
83407003	Llantas y Neumáticos	0.00	190.00	190.00	0.00
83409	Productos Químicos, Combustibles y Lubricantes	0.00	268,911.98	268,911.98	0.00
83409001	Productos Químicos	0.00	68,083.55	68,083.55	0.00
83409002	Productos Farmacéuticos y Medicinales	0.00	158,603.08	158,603.08	0.00
83409003	Combustibles y Lubricantes	0.00	31,973.84	31,973.84	0.00
83409005	Oxígeno	0.00	10,251.51	10,251.51	0.00
83411	Minerales y Productos Derivados	0.00	1,929.21	1,929.21	0.00
83411001	Minerales no Metálicos y Productos Derivados	0.00	1,495.75	1,495.75	0.00
83411002	Minerales Metálicos y Productos Derivados	0.00	433.46	433.46	0.00
83413	Materiales de Uso o Consumo	0.00	79,853.95	79,853.95	0.00
83413001	Materiales e Instrumental de Laboratorios y Uso Médico	0.00	72,481.05	72,481.05	0.00
83413002	Materiales Informáticos	0.00	4,783.30	4,783.30	0.00
83413004	Materiales Eléctricos	0.00	2,589.60	2,589.60	0.00
83415	Bienes de Uso y Consumo Diverso	0.00	10,133.75	10,133.75	0.00
83415001	Herramientas, Repuestos y Accesorios	0.00	7,221.37	7,221.37	0.00
83415099	Bienes de Uso y Consumo Diversos	0.00	2,912.38	2,912.38	0.00
83417	Servicios Básicos	0.00	29,728.44	29,728.44	0.00
83417001	Servicios de Energía Eléctrica	0.00	27,648.57	27,648.57	0.00
83417003	Servicios de Telecomunicaciones	0.00	2,079.87	2,079.87	0.00
83419	Mantenimiento y Reparación	0.00	4,480.00	4,480.00	0.00
83419002	Mantenimientos y Reparaciones de Vehículos	0.00	4,480.00	4,480.00	0.00
83421	Servicios Comerciales	0.00	38,330.75	38,330.75	0.00
83421003	Servicios de Vigilancia	0.00	38,330.75	38,330.75	0.00
83423	Otros Servicios y Arrendamientos Diversos	0.00	36,551.74	36,551.74	0.00
83423099	Servicios Generales y Arrendamientos Diversos	0.00	36,551.74	36,551.74	0.00
83427	Pasajes y Viáticos	0.00	1,879.00	1,879.00	0.00
83427003	Viáticos por Comisión Interna	0.00	1,879.00	1,879.00	0.00
83429	Servicios Técnicos y Profesionales	0.00	62,575.74	62,575.74	0.00
83429001	Servicios Médicos	0.00	52,675.74	52,675.74	0.00
83429003	Servicios Jurídicos	0.00	9,900.00	9,900.00	0.00
<b>835</b>	<b>Gastos en Bienes Capitalizables</b>	<b>0.00</b>	<b>971.36</b>	<b>971.36</b>	<b>0.00</b>

## BALANCE DE COMPROBACION

Del 1 de Enero al 31 de Diciembre (Definitivo) del 2017

(EN DOLARES)

Institucional

CODIGO	CONCEPTO	SALDO ANTERIOR	DEBE	HABER	SALDO ACUMULADO
83507	Maquinaria, Equipo y Mobiliario Diverso	0.00	971.36	971.36	0.00
83507001	Mobiliarios	0.00	971.36	971.36	0.00
<b>836</b>	<b>Gastos Financieros y Otros</b>	<b>0.00</b>	<b>1,849.54</b>	<b>1,849.54</b>	<b>0.00</b>
83601	Primas y Gastos por Seguros y Comisiones Bancarias	0.00	1,143.34	1,143.34	0.00
83601001	Primas y Gastos de Seguros de Personas	0.00	454.03	454.03	0.00
83601002	Primas y Gastos de Seguros de Bienes	0.00	689.31	689.31	0.00
83603	Impuestos, Tasas y Derechos	0.00	706.20	706.20	0.00
83603007	Tasas	0.00	706.20	706.20	0.00
<b>838</b>	<b>Costos de Ventas y Cargos Calculados</b>	<b>0.00</b>	<b>42,772.17</b>	<b>42,772.17</b>	<b>0.00</b>
83815	Depreciación de Bienes de Uso	0.00	42,772.17	42,772.17	0.00
83815001	Depreciación de Bienes de Uso	0.00	42,772.17	42,772.17	0.00
<b>839</b>	<b>Gastos de Actualizaciones y Ajustes</b>	<b>0.00</b>	<b>81,553.53</b>	<b>81,553.53</b>	<b>0.00</b>
83955	Ajustes de Ejercicios Anteriores	0.00	81,553.53	81,553.53	0.00
83955001	Ajustes de Ejercicios Anteriores	0.00	81,553.53	81,553.53	0.00
<b>85</b>	<b>Ingresos de Gestión</b>	<b>0.00</b>	<b>3,244,602.52</b>	<b>3,244,602.52</b>	<b>0.00</b>
<b>855</b>	<b>Ingresos Financieros y Otros</b>	<b>0.00</b>	<b>9,954.50</b>	<b>9,954.50</b>	<b>0.00</b>
85509	Arrendamiento de Bienes	0.00	9,954.50	9,954.50	0.00
85509002	Arrendamientos de Bienes Inmuebles	0.00	9,954.50	9,954.50	0.00
<b>856</b>	<b>Ingresos por Transferencias Corrientes Recibidas</b>	<b>0.00</b>	<b>3,206,910.41</b>	<b>3,206,910.41</b>	<b>0.00</b>
85605	Transferencias Corrientes del Sector Público	0.00	3,070,515.86	3,070,515.86	0.00
85605853	Ministerio de Salud Pública y Asistencia Social	0.00	3,070,515.86	3,070,515.86	0.00
85699	Transferencias entre Dependencias Institucionales	0.00	136,394.55	136,394.55	0.00
85699001	Transferencias entre Dependencias Institucionales	0.00	35,934.09	35,934.09	0.00
85699853	Ministerio de Salud Pública y Asistencia Social	0.00	100,460.46	100,460.46	0.00
<b>857</b>	<b>Ingresos por Transferencias de Capital Recibidas</b>	<b>0.00</b>	<b>0.00</b>	<b>0.00</b>	<b>0.00</b>
85703	Transferencias de Capital del Sector Público	0.00	0.00	0.00	0.00
85703853	Ministerio de Salud Pública y Asistencia Social	0.00	0.00	0.00	0.00
<b>858</b>	<b>Ingresos por Ventas de Bienes y Servicios</b>	<b>0.00</b>	<b>24,708.03</b>	<b>24,708.03</b>	<b>0.00</b>
85807	Venta de Servicios Públicos	0.00	24,708.03	24,708.03	0.00
85807002	Servicios de Educación y Salud	0.00	24,708.03	24,708.03	0.00
<b>859</b>	<b>Ingresos por Actualizaciones y Ajustes</b>	<b>0.00</b>	<b>3,029.58</b>	<b>3,029.58</b>	<b>0.00</b>
85947	Ingresos por Donaciones en Especie	0.00	3,029.58	3,029.58	0.00
85947001	Ingresos por Donaciones en Especie	0.00	3,029.58	3,029.58	0.00
<b>Sub Total Título</b>		<b>5,108,383.57</b>	<b>9,810,610.75</b>	<b>9,791,519.78</b>	<b>5,089,292.60</b>
<b>Total</b>		<b>0.00</b>	<b>22,871,673.66</b>	<b>22,871,673.66</b>	<b>0.00</b>

MINISTERIO DE SALUD  
 OSEAR ARNULFO ROMERO Y GALDÁMEZ  
 JEFE FINANCIERO

MINISTERIO DE SALUD  
 OSEAR ARNULFO ROMERO Y GALDÁMEZ  
 CONTABILIDAD

Hospital Nacional "Monseñor Oscar Arnulfo Romero y Galdámez", Ciudad Barrios, San Miguel  
**ESTADO DE SITUACION FINANCIERA**  
 al 31 de Diciembre (Definitivo) del 2017  
 (EN DOLARES)

26/01/2018

Pag. 1 de 4

Institucional

<b>RECURSOS</b>	<b>Parcial</b>	<b>Total</b>
<b>Fondos</b>		<b>29,065.88</b>
<b>Disponibilidades</b>	<b>27,065.88</b>	
<b>Bancos Comerciales M/D</b>	<b>24,370.24</b>	
Banco Comerciales M	24,370.24	
<b>Fondos Depósitos en Tesoro Público</b>	<b>2,695.64</b>	
Fondos en Depósitos en Tesoro Público	2,695.64	
<b>Anticipos de Fondos</b>	<b>2,000.00</b>	
<b>Anticipos a Empleados</b>	<b>2,000.00</b>	
Anticipos a Empleados	2,000.00	
<b>Deudores Monetarios</b>	<b>0.00</b>	
<b>Inversiones Financieras</b>		<b>304,122.15</b>
<b>Deudores Financieros</b>	<b>304,122.15</b>	
<b>Deudores Monetarios por Percibir</b>	<b>304,122.15</b>	
DMP x D.M. x Transferencias Corrientes Recibidas	10,154.45	
DMP x D.M. x Transferencias Corrientes Recibidas	292,967.70	
DMP x D.M. x Operaciones de Ejercicios Anteriores	1,000.00	
<b>Inversiones en Existencias</b>		<b>256,237.71</b>
<b>Existencias Institucionales</b>	<b>256,237.71</b>	
<b>Productos Alimenticios Agropecuarios y Forestales</b>	<b>1,100.95</b>	
Productos Alimenticios para Personas	73.95	
Productos Agropecuarios y Forestales	1,027.00	
<b>Productos Textiles y Vestuarios</b>	<b>15,963.70</b>	
Productos Textiles y Vestuarios	15,963.70	
<b>Materiales de Oficina, Productos de Papel e Impresos</b>	<b>3,376.23</b>	
Productos de Papel y Cartón	3,318.18	
Materiales de Oficina	58.05	
<b>Productos de Cuero y Caucho</b>	<b>2,775.30</b>	
Productos de Cuero y Caucho	5.30	
Llantas y Neumáticos	2,770.00	
<b>Productos Químicos, Combustibles y Lubricantes</b>	<b>136,838.59</b>	
Productos Químicos	14,834.72	
Productos Farmacéuticos y Medicinales	100,679.65	
Combustibles y Lubricantes	19,763.28	
Oxígeno	1,560.94	
<b>Minerales y Productos Derivados</b>	<b>5,959.56</b>	
Minerales no Metálicos y Productos Derivados	4,225.50	
Minerales Metálicos y Productos Derivados	1,734.06	
<b>Materiales de Uso o Consumo</b>	<b>62,076.20</b>	
Materiales e Instrumental de Laboratorios y Uso Médico	51,757.96	
Materiales Informáticos	8,601.79	
Materiales Eléctricos	1,716.45	
<b>Bienes de Uso y Consumo Diversos</b>	<b>4,722.42</b>	
Herramientas, Repuestos y Accesorios	2,841.87	
Bienes de Uso y Consumo Diversos	1,880.55	
<b>Maquinaria, Equipo y Mobiliario Diverso</b>	<b>23,424.76</b>	



Institucional

<b>RECURSOS</b>	<b>Parcial</b>	<b>Total</b>
Mobiliarios	12,455.50	
Equipos Médicos y de Laboratorios	6,070.98	
Equipos Informáticos	4,037.16	
Bienes Muebles Diversos	861.12	
<b>Inversiones en Bienes de Uso</b>		<b>4,848,958.05</b>
<b>Bienes Depreciables</b>	<b>1,636,781.67</b>	
<b>Bienes Inmuebles</b>	<b>1,548,897.70</b>	
Edificios e Instalaciones	1,548,897.70	
<b>Maquinaria y Equipo de Producción</b>	<b>99,917.85</b>	
Maquinarias y Equipos de Producción	99,917.85	
<b>Equipos Médicos y de Laboratorios</b>	<b>526,112.64</b>	
Equipos Médicos y de Laboratorios	526,112.64	
<b>Equipo de Transporte, Tracción y Elevación</b>	<b>41,084.17</b>	
Vehículos de Transporte	41,084.17	
<b>Maquinaria, Equipo y Mobiliario Diverso</b>	<b>81,601.40</b>	
Mobiliarios	2,996.90	
Maquinarias y Equipos	10,647.01	
Equipos Informáticos	25,833.69	
Bienes Muebles Diversos	42,123.80	
<b>Depreciación Acumulada</b>	<b>(660,832.09)</b>	
Bienes Inmuebles	(69,700.40)	
Equipos Médicos y de Laboratorios	(432,320.99)	
Equipo de Transporte, Tracción y Elevación	(36,975.75)	
Maquinaria, Equipo y Mobiliario Diverso	(121,834.95)	
<b>Bienes no Depreciables</b>	<b>3,212,176.38</b>	
<b>Bienes Inmuebles</b>	<b>3,212,176.38</b>	
Terrenos	3,212,176.38	
<b>TOTAL RECURSOS</b>		<b>5,438,383.79</b>
Resultado de Ejercicios Anteriores 2009	169,324.47	
Resultado de Ejercicios Anteriores 2010	(619,033.94)	
Resultado del Ejercicio 2011	(297,465.04)	
Resultado del Ejercicio 2012	(83,273.30)	
Resultado del Ejercicio 2013	(77,872.24)	
Resultado de Ejercicio 2014	(27,218.30)	
Resultado del Ejercicio 2015	(181,395.52)	
Resultado del Ejercicio 2016	(8,547.67)	
Ajuste por Conversión de Moneda	0.00	
Resultado Ejercicio Corriente	(35,041.04)	
Resultado Ejercicio Corriente	(35,041.04)	

Institucional

<b>OBLIGACIONES</b>	<b>Parcial</b>	<b>Total</b>
<b>Deuda Corriente</b>		<b>44,837.93</b>
<b>Depósitos de Terceros</b>	<b>44,837.93</b>	
<b>Depósitos Ajenos</b>	<b>7,231.57</b>	
Depósitos Ajenos	887.93	
Embargos Judiciales	6,343.64	
<b>Depósitos Retenciones Fiscales</b>	<b>29,731.78</b>	
Tesoro Publico (DGT)	29,731.78	
<b>Anticipo de Impuesto Retenido IVA</b>	<b>7,874.58</b>	
Tesoro Publico (DGT)	7,874.58	
<b>Acreedores Monetarios</b>	<b>0.00</b>	
<b>Financiamiento de Terceros</b>		<b>304,253.26</b>
<b>Acreedores Financieros</b>	<b>304,253.26</b>	
<b>Provisiones por Acreedores Monetarios</b>	<b>2,141.06</b>	
Provisiones por Acreedores Monetarios	2,141.06	
<b>Acreedores Monetarios por Pagar</b>	<b>302,112.20</b>	
AMP X A.M. x Operaciones de Ejercicios Anteriores	250.00	
Acreedores Monetarios por Pagar	301,862.20	
<b>Patrimonio Estatal</b>		<b>5,089,292.60</b>
<b>Patrimonio</b>	<b>5,089,292.60</b>	
<b>Patrimonio Instituciones Descentralizadas</b>	<b>247,133.13</b>	
Patrimonio Instituciones Descentralizadas	247,133.13	
<b>Donaciones y Legados Bienes Corporales</b>	<b>5,792,571.58</b>	
Donaciones y Legados Bienes Corporales	5,792,571.58	
<b>Resultado Ejercicios Anteriores</b>	<b>(915,370.30)</b>	
Resultado de Ejercicio Anterior 2005	113,832.70	
Resultado del Ejercicio Anterior 2006	63,899.07	
Resultado de Ejercicio Anterior 2007	98,116.37	
Resultado de Ejercicio Anterior 2008	(62,734.91)	
Resultado de Ejercicio Anterior 2009	169,926.07	
Resultado de Ejercicios Anteriores 2010	(619,053.54)	
Resultado del Ejercicio 2011	(297,405.04)	
Resultado del Ejercicio 2012	(88,273.30)	
Resultado del Ejercicio 2013	(77,872.24)	
Resultado de Ejercicio 2014	(27,218.30)	
Resultado del Ejercicio 2015.	(181,899.52)	
Resultado del Ejercicio 2016	(6,687.67)	
Ajuste por Convercion de Moneda	0.01	
<b>Resultado Ejercicio Corriente</b>	<b>(35,041.81)</b>	
Resultado Ejercicio Corriente	(35,041.81)	





## L NACIONAL "MONSEÑOR OSCAR ARNULFO ROMERO Y GALDÁMEZ", CIUDAD BARRIOS, SAN

**ESTADO DE EJECUCION PRESUPUESTARIA DE INGRESOS**  
**Reporte Acumulado Del 1 de Enero al 31 de Diciembre (Definitivo) del 2017**  
**(EN DOLARES)**

Institucional

CODIGO	CONCEPTO	PRESUPUESTO	DEVENGADO	SALDO PRESUPUESTARIO
14	VENTA DE BIENES Y SERVICIOS	37,707.20	24,708.03	12,999.17
142	Ingresos por Prestación de Servicios Públicos	37,707.20	24,708.03	12,999.17
14202	Servicios de Educación y Salud	37,707.20	24,708.03	12,999.17
15	INGRESOS FINANCIEROS Y OTROS	11,400.00	9,954.50	1,445.50
154	Arrendamientos de Bienes	11,400.00	9,954.50	1,445.50
15402	Arrendamientos de Bienes Inmuebles	11,400.00	9,954.50	1,445.50
16	TRANSFERENCIAS CORRIENTES	3,098,988.80	3,070,515.86	28,472.94
162	Transferencias Corrientes del Sector Público	3,098,988.80	3,070,515.86	28,472.94
1623200	Ramo de Salud Pública y Asistencia Social	3,098,988.80	3,070,515.86	28,472.94
<b>Total Rubro</b>		<b>3,148,096.00</b>	<b>3,105,178.39</b>	<b>42,917.61</b>
<b>Total Cuenta</b>		<b>3,148,096.00</b>	<b>3,105,178.39</b>	<b>42,917.61</b>
<b>Total Especifico</b>		<b>3,148,096.00</b>	<b>3,105,178.39</b>	<b>42,917.61</b>

F.   
**JEFE UFI**  
 HOSPITAL MONSEÑOR OSCAR ARNULFO ROMERO Y GALDÁMEZ DE CIUDAD BARRIOS  
 MINISTERIO DE SALUD  
**JEFE FINANCIERO**

F.   
**CONTADOR**  
 HOSPITAL MONSEÑOR OSCAR ARNULFO ROMERO Y GALDÁMEZ DE CIUDAD BARRIOS  
 MINISTERIO DE SALUD  
**CONTABILIDAD**

## ITAL NACIONAL "MONSEÑOR OSCAR ARNULFO ROMERO Y GALDÁMEZ", CIUDAD BARRIOS, SAN MI

## ESTADO DE EJECUCION PRESUPUESTARIA DE EGRESOS

Reporte Acumulado Del 1 de Enero al 31 de Diciembre (Definitivo) del 2017

(EN DOLARES)

## Institucional

CODIGO	CONCEPTO	CREDITO PRESUPUESTARIO	DEVENGADO	SALDO PRESUPUESTARIO
51	Remuneraciones	2,543,652.00	2,530,098.42	13,553.58
511	Remuneraciones Permanentes	2,218,022.62	2,206,928.51	11,094.11
51101	Sueldos	2,158,453.88	2,149,606.12	8,847.76
51103	Aguinaldos	59,568.74	57,322.39	2,246.35
512	Remuneraciones Eventuales	12,062.80	12,062.80	0.00
51201	Sueldos	11,307.70	11,307.70	0.00
51203	Aguinaldos	755.10	755.10	0.00
514	Contribuciones Patronales a Inst de Seg Social Públicas	123,839.04	122,794.69	1,044.35
51401	Por Remuneraciones Permanentes	122,990.70	121,946.35	1,044.35
51402	Por Remuneraciones Eventuales	848.34	848.34	0.00
515	Contribuciones Patronales a Inst de Seg Social Privadas	120,757.28	119,342.16	1,415.12
51501	Por Remuneraciones Permanentes	119,968.60	118,553.48	1,415.12
51502	Por Remuneraciones Eventuales	788.68	788.68	0.00
517	Indemnizaciones	68,970.26	68,970.26	0.00
51701	Al Personal de Servicios Permanentes	68,970.26	68,970.26	0.00
54	Adquisiciones de Bienes y Servicios	526,536.00	497,250.08	29,285.92
541	Bienes de Uso y Consumo	344,041.47	323,704.41	20,337.06
54101	Productos Alimenticios para Personas	42,150.98	42,150.98	0.00
54103	Productos Agropecuarios y Forestales	1,508.00	1,508.00	0.00
54104	Productos Textiles y Vestuarios	10,791.05	10,791.05	0.00
54105	Productos de Papel y Cartón	8,819.96	8,819.96	0.00
54106	Productos de Cuero y Caucho	5.30	5.30	0.00
54107	Productos Químicos	63,637.50	63,437.50	200.00
54108	Productos Farmacéuticos y Medicinales	38,033.54	38,001.54	32.00
54109	Llantas y Neumáticos	2,280.00	2,280.00	0.00
54110	Combustibles y Lubricantes	37,130.99	37,130.99	0.00
54111	Minerales no Metálicos y Productos Derivados	4,225.50	4,225.50	0.00
54112	Minerales Metálicos y Productos Derivados	2,146.77	2,146.77	0.00
54113	Materiales e Instrumental de Laboratorios y uso Médico	79,999.99	79,999.99	0.00
54114	Materiales de Oficina	1,496.23	1,496.23	0.00
54115	Materiales Informáticos	12,259.34	12,259.34	0.00
54118	Herramientas, Repuestos y Accesorios	3,080.51	3,080.51	0.00
54119	Materiales Eléctricos	2,693.90	2,693.90	0.00
54123	Oxígeno	9,994.42	9,994.42	0.00
54199	Bienes de Uso y Consumo Diversos	23,787.49	3,682.43	20,105.06
542	Servicios Básicos	31,619.63	29,728.44	1,891.19
54201	Servicios de Energía Eléctrica	29,355.77	27,648.57	1,707.20

## HOSPITAL NACIONAL "MONSEÑOR OSCAR ARNULFO ROMERO Y GALDÁMEZ", CIUDAD BARRIOS, SAN MI


## ESTADO DE EJECUCION PRESUPUESTARIA DE EGRESOS

Reporte Acumulado Del 1 de Enero al 31 de Diciembre (Definitivo) del 2017

(EN DOLARES)

Institucional

CODIGO	CONCEPTO	CREDITO PRESUPUESTARIO	DEVENGADO	SALDO PRESUPUESTARIO
54203	Servicios de Telecomunicaciones	2,263.86	2,079.87	183.99
543	Servicios Generales y Arrendamientos	83,553.49	79,362.49	4,191.00
54302	Mantenimientos y Reparaciones de Vehículos	6,500.00	4,480.00	2,020.00
54306	Servicios de Vigilancia	40,168.42	38,330.75	1,837.67
54399	Servicios Generales y Arrendamientos Diversos	36,885.07	36,551.74	333.33
544	Pasajes y Viáticos	1,879.00	1,879.00	0.00
54403	Viáticos por Comisión Interna	1,879.00	1,879.00	0.00
545	Consultorías, Estudios e Investigaciones	65,442.41	62,575.74	2,866.67
54501	Servicios Médicos	55,542.41	52,675.74	2,866.67
54503	Servicios Jurídicos	9,900.00	9,900.00	0.00
55	Gastos Financieros y Otros	1,900.00	1,849.54	50.46
555	Impuestos, Tasas y Derechos	756.66	706.20	50.46
55507	Tasas	756.66	706.20	50.46
556	Seguros, Comisiones y Gastos Bancarios	1,143.34	1,143.34	0.00
55601	Primas y Gastos de Seguros de Personas	454.03	454.03	0.00
55602	Primas y Gastos de Seguros de Bienes	689.31	689.31	0.00
61	Inversiones en Activos Fijos	76,008.00	74,623.30	1,384.70
611	Bienes Muebles	76,008.00	74,623.30	1,384.70
61101	Mobiliarios	10,601.00	10,601.00	0.00
61103	Equipos Médicos y de Laboratorios	20,797.30	20,797.30	0.00
61104	Equipos Informáticos	3,966.00	3,966.00	0.00
61199	Bienes Muebles Diversos	40,643.70	39,259.00	1,384.70
<b>Total Rubro</b>		<b>3,148,096.00</b>	<b>3,103,821.34</b>	<b>44,274.66</b>
<b>Total Cuenta</b>		<b>3,148,096.00</b>	<b>3,103,821.34</b>	<b>44,274.66</b>
<b>Total Especifico</b>		<b>3,148,096.00</b>	<b>3,103,821.34</b>	<b>44,274.66</b>

F.   
**JEFE UFI**  
 HOSPITAL NACIONAL "MONSEÑOR OSCAR ARNULFO ROMERO Y GALDÁMEZ" CIUDAD BARRIOS, SAN MI  
 MINISTERIO DE SALUD  
**JEFE FINANCIERO**

F.   
**CONTADOR**  
 HOSPITAL NACIONAL "MONSEÑOR OSCAR ARNULFO ROMERO Y GALDÁMEZ" CIUDAD BARRIOS, SAN MI  
 MINISTERIO DE SALUD  
**CONTABILIDAD**

ESTADO DE FLUJO DE FONDOS

Del 1 de Enero al 31 de Diciembre (Definitivo) del 2017

(EN DOLARES)

Institucional

ESTRUCTURA	CORRIENTE	ANTERIOR
DISPONIBILIDADES INICIALES	11,587.68	0.00
DISPONIBILIDADES INICIALES	11,587.68	0.00
RESULTADO OPERACIONAL NETO	3,268.62	0.00
FUENTES OPERACIONALES	2,973,967.96	0.00
USOS OPERACIONALES	2,970,699.34	0.00
RESULTADO NO OPERACIONAL NETO	12,209.58	0.00
FUENTES NO OPERACIONALES	15,008.14	0.00
USOS NO OPERACIONALES	2,798.56	0.00
DISPONIBILIDAD FINAL	27,065.88	0.00

F.

JEFE/ UFI

JEFE  
FINANCIERO



F.

CONTADOR

CONTABILIDAD

