

**BALANCE DE COMPROBACION**  
**Del 1 de Enero al 31 de Diciembre (Definitivo) del 2018**  
**(EN DOLARES)**

## Institucional

CODIGO	CONCEPTO	SALDO ANTERIOR	DEBE	HABER	SALDO ACUMULADO
<b>2</b>	<b>Recursos</b>	5,438,383.79	11,122,558.03	10,651,102.33	5,909,839.49
<b>21</b>	<b>Fondos</b>	29,065.88	9,853,277.45	9,869,584.72	12,758.61
<b>211</b>	<b>Disponibilidades</b>	27,065.88	6,248,469.40	6,264,776.67	10,758.61
21109	Bancos Comerciales M/D	24,370.24	6,245,331.16	6,261,750.73	7,950.67
21109001	Banco Comerciales M	24,370.24	6,245,331.16	6,261,750.73	7,950.67
21151	Fondos Depósitos en Tesoro Público	2,695.64	3,138.24	3,025.94	2,807.94
21151001	Fondos en Depósitos en Tesoro Público	2,695.64	3,138.24	3,025.94	2,807.94
<b>212</b>	<b>Anticipos de Fondos</b>	2,000.00	0.00	0.00	2,000.00
21201	Anticipos a Empleados	2,000.00	0.00	0.00	2,000.00
21201001	Anticipos a Empleados	2,000.00	0.00	0.00	2,000.00
<b>213</b>	<b>Deudores Monetarios</b>	0.00	3,604,808.05	3,604,808.05	0.00
21314	D.M. x Venta de Bienes y Servicios	0.00	29,704.08	29,704.08	0.00
21314001	D.M x Venta de Bienes y Servicios	0.00	29,704.08	29,704.08	0.00
21315	D.M. x Ingresos Financieros y Otros	0.00	10,900.00	10,900.00	0.00
21315002	D.M. X Arrendamiento de Terreno	0.00	10,900.00	10,900.00	0.00
21316	D.M. x Transferencias Corrientes Recibidas	0.00	3,242,332.63	3,242,332.63	0.00
21316853	Ministerio de Salud Pública y Asistencia Social	0.00	3,242,332.63	3,242,332.63	0.00
21317	D.M. x Transferencias Corrientes de Aporte Fiscal	0.00	0.00	0.00	0.00
21317935	Tesoro Público	0.00	0.00	0.00	0.00
21322	D.M. x Transferencias de Capital Recibidas	0.00	0.00	0.00	0.00
21322853	Ministerio de Salud Pública y Asistencia Social	0.00	0.00	0.00	0.00
21389	D.M. x Operaciones de Ejercicios Anteriores	0.00	321,871.34	321,871.34	0.00
21389001	D.M. x Operaciones de Ejercicios Anteriores	0.00	321,871.34	321,871.34	0.00
<b>22</b>	<b>Inversiones Financieras</b>	304,122.15	205,670.59	321,871.34	187,921.40
<b>225</b>	<b>Deudores Financieros</b>	304,122.15	205,670.59	321,871.34	187,921.40
22551	Deudores Monetarios por Percibir	304,122.15	205,670.59	321,871.34	187,921.40
22551216	DMP x D.M. x Transferencias Corrientes Recibidas	0.00	4,604.57	4,604.57	0.00
22551316	DMP x D.M. x Transferencias Corrientes Recibidas	0.00	4,230.09	4,230.09	0.00
22551416	DMP x D.M. x Transferencias Corrientes Recibidas	0.00	7,770.57	7,770.57	0.00
22551489	DMP x D.M. x Operaciones de Ejercicios Anteriores	0.00	2,533.64	2,533.64	0.00
22551616	DMP x D.M. x Transferencias Corrientes Recibidas	10,154.45	0.00	10,154.45	0.00
22551716	DMP x D.M. x Transferencias Corrientes Recibidas	292,967.70	0.00	292,578.02	389.68
22551789	DMP x D.M. x Operaciones de Ejercicios Anteriores	1,000.00	(1,000.00)	0.00	0.00
22551815	DMP x D.M. x Ingresos Financieros y Otros	0.00	145.00	0.00	145.00
22551816	DMP x D.M. x Transferencias Corrientes Recibidas	0.00	187,386.72	0.00	187,386.72
<b>23</b>	<b>Inversiones en Existencias</b>	256,237.71	431,294.43	444,473.26	243,058.88
<b>231</b>	<b>Existencias Institucionales</b>	256,237.71	431,294.43	444,473.26	243,058.88
23101	Productos Alimenticios Agropecuarios y Forestales	1,100.95	41,412.97	42,513.92	0.00
23101001	Productos Alimenticios para Personas	73.95	40,873.97	40,947.92	0.00
23101003	Productos Agropecuarios y Forestales	1,027.00	539.00	1,566.00	0.00



**BALANCE DE COMPROBACION**  
**Del 1 de Enero al 31 de Diciembre (Definitivo) del 2018**  
**(EN DOLARES)**

**Institucional**

<b>CODIGO</b>	<b>CONCEPTO</b>	<b>SALDO ANTERIOR</b>	<b>DEBE</b>	<b>HABER</b>	<b>SALDO ACUMULADO</b>
23103	Productos Textiles y Vestuarios	15,963.70	10,176.43	16,145.40	9,994.73
23103001	Productos Textiles y Vestuarios	15,963.70	10,176.43	16,145.40	9,994.73
23105	Materiales de Oficina, Productos de Papel e Impresos	3,376.23	10,948.01	9,753.02	4,571.22
23105001	Productos de Papel y Cartón	3,318.18	8,705.13	8,127.16	3,896.15
23105002	Materiales de Oficina	58.05	2,242.88	1,625.86	675.07
23107	Productos de Cuero y Caucho	2,775.30	1,822.50	1,517.80	3,080.00
23107001	Productos de Cuero y Caucho	5.30	32.50	37.80	0.00
23107003	Llantas y Neumáticos	2,770.00	1,790.00	1,480.00	3,080.00
23109	Productos Químicos, Combustibles y Lubricantes	136,838.59	273,322.63	277,117.05	133,044.17
23109001	Productos Químicos	14,834.72	115,442.28	93,352.80	36,924.20
23109002	Productos Farmacéuticos y Medicinales	100,679.65	118,180.35	140,161.65	78,698.35
23109003	Combustibles y Lubricantes	19,763.28	28,860.00	34,185.26	14,438.02
23109005	Oxígeno	1,560.94	10,840.00	9,417.34	2,983.60
23111	Minerales y Productos Derivados	5,959.56	1,398.41	7,357.97	0.00
23111001	Minerales no Metálicos y Productos Derivados	4,225.50	925.00	5,150.50	0.00
23111002	Minerales Metálicos y Productos Derivados	1,734.06	473.41	2,207.47	0.00
23113	Materiales de Uso o Consumo	62,076.20	83,299.36	80,994.03	64,381.53
23113001	Materiales e Instrumental de Laboratorios y Uso Médico	51,757.96	74,637.32	68,707.18	57,688.10
23113002	Materiales Informáticos	8,601.79	6,397.47	8,349.07	6,650.19
23113004	Materiales Eléctricos	1,716.45	2,264.57	3,937.78	43.24
23115	Bienes de Uso y Consumo Diversos	4,722.42	7,276.32	9,074.07	2,924.67
23115001	Herramientas, Repuestos y Accesorios	2,841.87	4,911.10	5,373.09	2,379.88
23115099	Bienes de Uso y Consumo Diversos	1,880.55	2,365.22	3,700.98	544.79
23117	Maquinaria, Equipo y Mobiliario Diverso	23,424.76	1,637.80	0.00	25,062.56
23117001	Mobiliarios	12,455.50	0.00	0.00	12,455.50
23117003	Equipos Médicos y de Laboratorios	6,070.98	0.00	0.00	6,070.98
23117004	Equipos Informáticos	4,037.16	779.00	0.00	4,816.16
23117099	Bienes Muebles Diversos	861.12	858.80	0.00	1,719.92
<b>24</b>	<b>Inversiones en Bienes de Uso</b>	<b>4,848,958.05</b>	<b>632,315.56</b>	<b>15,173.01</b>	<b>5,466,100.60</b>
<b>241</b>	<b>Bienes Depreciables</b>	<b>1,636,781.67</b>	<b>632,315.56</b>	<b>15,173.01</b>	<b>2,253,924.22</b>
24101	Bienes Inmuebles	1,548,897.70	0.00	0.00	1,548,897.70
24101001	Edificios e Instalaciones	1,548,897.70	0.00	0.00	1,548,897.70
24113	Maquinaria y Equipo de Producción	99,917.85	0.00	0.00	99,917.85
24113001	Maquinarias y Equipos de Producción	99,917.85	0.00	0.00	99,917.85
24115	Equipos Médicos y de Laboratorios	526,112.64	374,770.43	0.00	900,883.07
24115001	Equipos Médicos y de Laboratorios	526,112.64	374,770.43	0.00	900,883.07
24117	Equipo de Transporte, Tracción y Elevación	41,084.17	81,664.32	0.00	122,748.49
24117001	Vehículos de Transporte	41,084.17	81,664.32	0.00	122,748.49
24119	Maquinaria, Equipo y Mobiliario Diverso	81,601.40	175,880.81	0.00	257,482.21
24119001	Mobiliarios	2,996.90	0.00	0.00	2,996.90



## BALANCE DE COMPROBACION

Del 1 de Enero al 31 de Diciembre (Definitivo) del 2018

(EN DOLARES)

## Institucional

CODIGO	CONCEPTO	SALDO ANTERIOR	DEBE	HABER	SALDO ACUMULADO
24119002	Maquinarias y Equipos	10,647.01	4,638.50	0.00	15,285.51
24119004	Equipos Informáticos	25,833.69	11,759.19	0.00	37,592.88
24119099	Bienes Muebles Diversos	42,123.80	159,483.12	0.00	201,606.92
24199	Depreciación Acumulada	660,832.09	0.00	15,173.01	676,005.10
24199001	Bienes Inmuebles	69,700.40	0.00	0.00	69,700.40
24199015	Equipos Médicos y de Laboratorios	432,320.99	0.00	4,254.24	436,575.23
24199017	Equipo de Transporte, Tracción y Elevación	36,975.75	0.00	0.00	36,975.75
24199019	Maquinaria, Equipo y Mobiliario Diverso	121,834.95	0.00	10,918.77	132,753.72
<b>243</b>	<b>Bienes no Depreciables</b>	<b>3,212,176.38</b>	<b>0.00</b>	<b>0.00</b>	<b>3,212,176.38</b>
24301	Bienes Inmuebles	3,212,176.38	0.00	0.00	3,212,176.38
24301001	Terrenos	3,212,176.38	0.00	0.00	3,212,176.38
<b>Sub Total Título</b>		<b>5,438,383.79</b>	<b>11,122,558.03</b>	<b>10,651,102.33</b>	<b>5,909,839.49</b>



## BALANCE DE COMPROBACION

Del 1 de Enero al 31 de Diciembre (Definitivo) del 2018

(EN DOLARES)

Institucional

CODIGO	CONCEPTO	SALDO ANTERIOR	DEBE	HABER	SALDO ACUMULADO
<b>4</b>	<b>Obligaciones con Terceros</b>	349,091.19	3,945,012.38	3,795,051.89	199,130.70
<b>41</b>	<b>Deuda Corriente</b>	44,837.93	3,641,677.93	3,604,899.72	8,059.72
<b>412</b>	<b>Depósitos de Terceros</b>	44,837.93	54,720.37	17,942.16	8,059.72
41201	Depósitos Ajenos	7,231.57	7,490.14	3,956.72	3,698.15
41201001	Depósitos Ajenos	887.93	816.20	818.48	890.21
41201777	Embargos Judiciales	6,343.64	6,673.94	3,138.24	2,807.94
41207	Depósitos en Garantía	0.00	224.11	224.11	0.00
41207701	Retención de Pago por Mora Tributaria	0.00	224.11	224.11	0.00
41251	Depósitos Retenciones Fiscales	29,731.78	35,617.27	9,444.96	3,559.47
41251935	Tesoro Publico (DGT)	29,731.78	35,617.27	9,444.96	3,559.47
41254	Anticipo de Impuesto Retenido IVA	7,874.58	11,388.85	4,316.37	802.10
41254935	Tesoro Publico (DGT)	7,874.58	11,388.85	4,316.37	802.10
<b>413</b>	<b>Acreeedores Monetarios</b>	0.00	3,586,957.56	3,586,957.56	0.00
41351	A. M. x Remuneraciones	0.00	2,707,282.48	2,707,282.48	0.00
41351001	Remuneraciones	0.00	2,278,755.92	2,278,755.92	0.00
41351814	Procuraduría General de la República	0.00	7,530.80	7,530.80	0.00
41351827	Instituto Nacional de Pensiones de los Empleados Públicos (INPEP)	0.00	26,643.60	26,643.60	0.00
41351837	Instituto de Previsión Social de la Fuerza Armada (IPSFA)	0.00	854.44	854.44	0.00
41351893	Instituto Salvadoreño del Seguro Social (ISSS)	0.00	155,256.58	155,256.58	0.00
41351921	Fondo Social para la Vivienda (FSV)	0.00	11,888.04	11,888.04	0.00
41351935	Tesoro Público (DGT)	0.00	226,353.10	226,353.10	0.00
41354	A.M. x Adquisiciones de Bienes y Servicios	0.00	482,965.87	482,965.87	0.00
41354001	Adquisiciones de Bienes y Servicios	0.00	470,596.60	470,596.60	0.00
41354935	Tesoro Público (DGT)	0.00	12,369.27	12,369.27	0.00
41355	A.M. x Gastos Financieros y Otros	0.00	25,455.46	25,455.46	0.00
41355001	Gastos Financieros y Otros	0.00	25,236.75	25,236.75	0.00
41355935	Retenciones IVA. DGT	0.00	218.71	218.71	0.00
41361	A.M. x Inversiones en Activos Fijos	0.00	69,169.30	69,169.30	0.00
41361001	Inversiones en Activos Fijos	0.00	68,558.11	68,558.11	0.00
41361935	Retención IVA. DGT	0.00	611.19	611.19	0.00
41389	A.M. x Operaciones de Ejercicios Anteriores	0.00	302,084.45	302,084.45	0.00
41389001	Operaciones de Ejercicios Anteriores	0.00	302,084.45	302,084.45	0.00
<b>42</b>	<b>Financiamiento de Terceros</b>	304,253.26	303,334.45	190,152.17	191,070.98
<b>424</b>	<b>Acreeedores Financieros</b>	304,253.26	303,334.45	190,152.17	191,070.98
42450	Provisiones por Acreeedores Monetarios	2,141.06	2,141.06	0.00	0.00
42450777	Provisiones por Acreeedores Monetarios	2,141.06	2,141.06	0.00	0.00
42451	Acreeedores Monetarios por Pagar	302,112.20	301,193.39	190,152.17	191,070.98
42451689	AMP X A.M. x Operaciones de Ejercicios Anteriores	250.00	250.00	0.00	0.00
42451777	Acreeedores Monetarios por Pagar	301,862.20	300,943.39	188,381.20	189,300.01



**BALANCE DE COMPROBACION**  
**Del 1 de Enero al 31 de Diciembre (Definitivo) del 2018**  
**(EN DOLARES)**

Institucional

CODIGO	CONCEPTO	SALDO ANTERIOR	DEBE	HABER	SALDO ACUMULADO
42451889	AMP X A.M. x Operaciones de Ejercicios Anteriores	0.00	0.00	1,770.97	1,770.97
<b>Sub Total Título</b>		<b>349,091.19</b>	<b>3,945,012.38</b>	<b>3,795,051.89</b>	<b>199,130.70</b>



## BALANCE DE COMPROBACION

Del 1 de Enero al 31 de Diciembre (Definitivo) del 2018

(EN DOLARES)

## Institucional

CODIGO	CONCEPTO	SALDO ANTERIOR	DEBE	HABER	SALDO ACUMULADO
<b>8</b>	<b>Obligaciones Propias</b>	5,089,292.60	10,323,995.11	10,945,411.30	5,710,708.79
<b>81</b>	<b>Patrimonio Estatal</b>	5,089,292.60	3,445,814.34	4,067,230.53	5,710,708.79
<b>811</b>	<b>Patrimonio</b>	5,089,292.60	3,445,814.34	4,067,230.53	5,710,708.79
81103	Patrimonio Instituciones Descentralizadas	247,133.13	0.00	0.00	247,133.13
81103001	Patrimonio Instituciones Descentralizadas	247,133.13	0.00	0.00	247,133.13
81107	Donaciones y Legados Bienes Corporales	5,792,571.58	0.00	564,784.06	6,357,355.64
81107001	Donaciones y Legados Bienes Corporales	5,792,571.58	0.00	564,784.06	6,357,355.64
81109	Resultado Ejercicios Anteriores	(915,370.30)	35,041.81	0.00	(950,412.11)
81109009	Resultado de Ejercicio Anterior 2005	113,832.70	0.00	0.00	113,832.70
81109011	Resultado del Ejercicio Anterior 2006	63,899.07	0.00	0.00	63,899.07
81109012	Resultado de Ejercicio Anterior 2007	98,116.37	0.00	0.00	98,116.37
81109013	Resultado de Ejercicio Anterior 2008	(62,734.91)	0.00	0.00	(62,734.91)
81109014	Resultado de Ejercicio Anterior 2009	169,926.07	0.00	0.00	169,926.07
81109015	Resultado de Ejercicios Anteriores 2010	(619,053.54)	0.00	0.00	(619,053.54)
81109016	Resultado del Ejercicio 2011	(297,405.04)	0.00	0.00	(297,405.04)
81109017	Resultado del Ejercicio 2012	(88,273.30)	0.00	0.00	(88,273.30)
81109018	Resultado del Ejercicio 2013	(77,872.24)	0.00	0.00	(77,872.24)
81109019	Resultado de Ejercicio 2014	(27,218.30)	0.00	0.00	(27,218.30)
81109020	Resultado del Ejercicio 2015.	(181,899.52)	0.00	0.00	(181,899.52)
81109021	Resultado del Ejercicio 2016	(6,687.67)	0.00	0.00	(6,687.67)
81109022	Resultado del Ejercicio 2017	0.00	35,041.81	0.00	(35,041.81)
81109888	Ajuste por Convercion de Moneda	0.01	0.00	0.00	0.01
81111	Resultado Ejercicio Corriente	(35,041.81)	3,410,772.53	3,502,446.47	56,632.13
81111999	Resultado Ejercicio Corriente	(35,041.81)	3,410,772.53	3,502,446.47	56,632.13
<b>83</b>	<b>Gastos de Gestión</b>	0.00	3,410,776.11	3,410,776.11	0.00
<b>833</b>	<b>Gastos en Personal</b>	0.00	2,707,282.48	2,707,282.48	0.00
83301	Remuneraciones Personal Permanente	0.00	2,360,031.25	2,360,031.25	0.00
83301001	Sueldos	0.00	2,287,790.86	2,287,790.86	0.00
83301003	Aguinaldos	0.00	72,240.39	72,240.39	0.00
83303	Remuneraciones Personal Eventual	0.00	16,700.66	16,700.66	0.00
83303001	Sueldos	0.00	15,800.66	15,800.66	0.00
83303003	Aguinaldos	0.00	900.00	900.00	0.00
83307	Contrib. Patronales a Inst. de Seguridad Social Pública	0.00	124,616.80	124,616.80	0.00
83307001	Por Remuneraciones Permanentes	0.00	123,431.58	123,431.58	0.00
83307002	Por Remuneraciones Eventuales	0.00	1,185.22	1,185.22	0.00
83309	Contrib. Patronales a Inst de Seguridad Social Privadas	0.00	145,090.85	145,090.85	0.00
83309001	Por Remuneraciones Permanentes	0.00	143,866.12	143,866.12	0.00
83309002	Por Remuneraciones Eventuales	0.00	1,224.73	1,224.73	0.00
83313	Indemnizaciones	0.00	60,842.92	60,842.92	0.00
83313001	Al Personal de Servicios Permanentes	0.00	60,842.92	60,842.92	0.00



## BALANCE DE COMPROBACION

Del 1 de Enero al 31 de Diciembre (Definitivo) del 2018

(EN DOLARES)

## Institucional


CODIGO	CONCEPTO	SALDO ANTERIOR	DEBE	HABER	SALDO ACUMULADO
<b>834</b>	<b>Gastos en Bienes de Consumo y Servicios</b>	0.00	662,865.16	662,865.16	0.00
83401	Productos Alimenticios, Agropecuarios y Forestales	0.00	45,356.92	45,356.92	0.00
83401001	Productos Alimenticios para Personas	0.00	43,790.92	43,790.92	0.00
83401003	Productos Agropecuarios y Forestales	0.00	1,566.00	1,566.00	0.00
83403	Productos Textiles y Vestuarios	0.00	16,145.40	16,145.40	0.00
83403001	Productos Textiles y Vestuarios	0.00	16,145.40	16,145.40	0.00
83405	Materiales de Oficina, Productos de Papel e Impresos	0.00	9,753.02	9,753.02	0.00
83405001	Productos de Papel y Cartón	0.00	8,127.16	8,127.16	0.00
83405002	Materiales de Oficina	0.00	1,625.86	1,625.86	0.00
83407	Productos de Cuero y Caucho	0.00	1,517.80	1,517.80	0.00
83407001	Productos de Cuero y Caucho	0.00	37.80	37.80	0.00
83407003	Llantas y Neumáticos	0.00	1,480.00	1,480.00	0.00
83409	Productos Químicos, Combustibles y Lubricantes	0.00	279,135.83	279,135.83	0.00
83409001	Productos Químicos	0.00	93,295.50	93,295.50	0.00
83409002	Productos Farmacéuticos y Medicinales	0.00	140,161.65	140,161.65	0.00
83409003	Combustibles y Lubricantes	0.00	36,257.76	36,257.76	0.00
83409005	Oxígeno	0.00	9,420.92	9,420.92	0.00
83411	Minerales y Productos Derivados	0.00	7,357.97	7,357.97	0.00
83411001	Minerales no Metálicos y Productos Derivados	0.00	5,150.50	5,150.50	0.00
83411002	Minerales Metálicos y Productos Derivados	0.00	2,207.47	2,207.47	0.00
83413	Materiales de Uso o Consumo	0.00	80,994.03	80,994.03	0.00
83413001	Materiales e Instrumental de Laboratorios y Uso Médico	0.00	68,707.18	68,707.18	0.00
83413002	Materiales Informáticos	0.00	8,349.07	8,349.07	0.00
83413004	Materiales Eléctricos	0.00	3,937.78	3,937.78	0.00
83415	Bienes de Uso y Consumo Diverso	0.00	9,074.07	9,074.07	0.00
83415001	Herramientas, Repuestos y Accesorios	0.00	5,373.09	5,373.09	0.00
83415099	Bienes de Uso y Consumo Diversos	0.00	3,700.98	3,700.98	0.00
83417	Servicios Básicos	0.00	45,889.76	45,889.76	0.00
83417001	Servicios de Energía Eléctrica	0.00	43,050.98	43,050.98	0.00
83417003	Servicios de Telecomunicaciones	0.00	2,838.78	2,838.78	0.00
83419	Mantenimiento y Reparación	0.00	14,029.55	14,029.55	0.00
83419001	Mantenimientos y Reparaciones de Bienes Muebles	0.00	6,688.50	6,688.50	0.00
83419002	Mantenimientos y Reparaciones de Vehículos	0.00	7,341.05	7,341.05	0.00
83421	Servicios Comerciales	0.00	34,066.74	34,066.74	0.00
83421003	Servicios de Vigilancia	0.00	34,066.74	34,066.74	0.00
83423	Otros Servicios y Arrendamientos Diversos	0.00	41,675.16	41,675.16	0.00
83423099	Servicios Generales y Arrendamientos Diversos	0.00	41,675.16	41,675.16	0.00
83427	Pasajes y Viáticos	0.00	2,033.70	2,033.70	0.00
83427003	Viáticos por Comisión Interna	0.00	2,033.70	2,033.70	0.00
83429	Servicios Técnicos y Profesionales	0.00	75,835.21	75,835.21	0.00



**BALANCE DE COMPROBACION**  
**Del 1 de Enero al 31 de Diciembre (Definitivo) del 2018**  
**(EN DOLARES)**

## Institucional

CODIGO	CONCEPTO	SALDO ANTERIOR	DEBE	HABER	SALDO ACUMULADO
83429001	Servicios Médicos	0.00	66,835.21	66,835.21	0.00
83429003	Servicios Jurídicos	0.00	9,000.00	9,000.00	0.00
<b>836</b>	<b>Gastos Financieros y Otros</b>	<b>0.00</b>	<b>25,455.46</b>	<b>25,455.46</b>	<b>0.00</b>
83601	Primas y Gastos por Seguros y Comisiones Bancarias	0.00	24,715.82	24,715.82	0.00
83601001	Primas y Gastos de Seguros de Personas	0.00	460.36	460.36	0.00
83601002	Primas y Gastos de Seguros de Bienes	0.00	24,255.46	24,255.46	0.00
83603	Impuestos, Tasas y Derechos	0.00	739.64	739.64	0.00
83603007	Tasas	0.00	739.64	739.64	0.00
<b>838</b>	<b>Costos de Ventas y Cargos Calculados</b>	<b>0.00</b>	<b>15,173.01</b>	<b>15,173.01</b>	<b>0.00</b>
83815	Depreciación de Bienes de Uso	0.00	15,173.01	15,173.01	0.00
83815001	Depreciación de Bienes de Uso	0.00	15,173.01	15,173.01	0.00
<b>85</b>	<b>Ingresos de Gestión</b>	<b>0.00</b>	<b>3,467,404.66</b>	<b>3,467,404.66</b>	<b>0.00</b>
<b>855</b>	<b>Ingresos Financieros y Otros</b>	<b>0.00</b>	<b>10,900.00</b>	<b>10,900.00</b>	<b>0.00</b>
85509	Arrendamiento de Bienes	0.00	10,900.00	10,900.00	0.00
85509002	Arrendamientos de Bienes Inmuebles	0.00	10,900.00	10,900.00	0.00
<b>856</b>	<b>Ingresos por Transferencias Corrientes Recibidas</b>	<b>0.00</b>	<b>3,406,552.81</b>	<b>3,406,552.81</b>	<b>0.00</b>
85605	Transferencias Corrientes del Sector Público	0.00	3,242,332.63	3,242,332.63	0.00
85605853	Ministerio de Salud Pública y Asistencia Social	0.00	3,242,332.63	3,242,332.63	0.00
85699	Transferencias entre Dependencias Institucionales	0.00	164,220.18	164,220.18	0.00
85699001	Transferencias entre Dependencias Institucionales	0.00	75,574.50	75,574.50	0.00
85699853	Ministerio de Salud Pública y Asistencia Social	0.00	88,645.68	88,645.68	0.00
<b>857</b>	<b>Ingresos por Transferencias de Capital Recibidas</b>	<b>0.00</b>	<b>0.00</b>	<b>0.00</b>	<b>0.00</b>
85703	Transferencias de Capital del Sector Público	0.00	0.00	0.00	0.00
85703853	Ministerio de Salud Pública y Asistencia Social	0.00	0.00	0.00	0.00
<b>858</b>	<b>Ingresos por Ventas de Bienes y Servicios</b>	<b>0.00</b>	<b>29,704.08</b>	<b>29,704.08</b>	<b>0.00</b>
85807	Venta de Servicios Públicos	0.00	29,704.08	29,704.08	0.00
85807002	Servicios de Educación y Salud	0.00	29,704.08	29,704.08	0.00
<b>859</b>	<b>Ingresos por Actualizaciones y Ajustes</b>	<b>0.00</b>	<b>20,247.77</b>	<b>20,247.77</b>	<b>0.00</b>
85947	Ingresos por Donaciones en Especie	0.00	858.90	858.90	0.00
85947001	Ingresos por Donaciones en Especie	0.00	858.90	858.90	0.00
85955	Ajustes de Ejercicios Anteriores	0.00	19,388.87	19,388.87	0.00
85955001	Ajustes de Ejercicios Anteriores	0.00	19,388.87	19,388.87	0.00
<b>Sub Total Título</b>		<b>5,089,292.60</b>	<b>10,323,995.11</b>	<b>10,945,411.30</b>	<b>5,710,708.79</b>
<b>Total</b>		<b>0.00</b>	<b>25,391,565.52</b>	<b>25,391,565.52</b>	<b>0.00</b>

  
**JEFE FINANCIERO**  
 MINISTERIO DE SALUD

  
**CONTABILIDAD**  
 HOSPITAL NACIONAL MONSEÑOR OSCAR ARNULFO ROMERO Y GALDÁMEZ  
 MINISTERIO DE SALUD



Institucional

<b>RECURSOS</b>	<b>Parcial</b>	<b>Total</b>
<b>Fondos</b>		<b>12,758.61</b>
<b>Disponibilidades</b>	<b>10,758.61</b>	
<b>Bancos Comerciales M/D</b>	<b>7,950.67</b>	
Banco Comerciales M	7,950.67	
<b>Fondos Depósitos en Tesoro Público</b>	<b>2,807.94</b>	
Fondos en Depósitos en Tesoro Público	2,807.94	
<b>Anticipos de Fondos</b>	<b>2,000.00</b>	
<b>Anticipos a Empleados</b>	<b>2,000.00</b>	
Anticipos a Empleados	2,000.00	
<b>Deudores Monetarios</b>	<b>0.00</b>	
<b>Inversiones Financieras</b>		<b>187,921.40</b>
<b>Deudores Financieros</b>	<b>187,921.40</b>	
<b>Deudores Monetarios por Percibir</b>	<b>187,921.40</b>	
DMP x D.M. x Transferencias Corrientes Recibidas	389.68	
DMP x D.M. x Ingresos Financieros y Otros	145.00	
DMP x D.M. x Transferencias Corrientes Recibidas	187,386.72	
<b>Inversiones en Existencias</b>		<b>243,058.88</b>
<b>Existencias Institucionales</b>	<b>243,058.88</b>	
<b>Productos Textiles y Vestuarios</b>	<b>9,994.73</b>	
Productos Textiles y Vestuarios	9,994.73	
<b>Materiales de Oficina, Productos de Papel e Impresos</b>	<b>4,571.22</b>	
Productos de Papel y Cartón	3,896.15	
Materiales de Oficina	675.07	
<b>Productos de Cuero y Caucho</b>	<b>3,080.00</b>	
Llantas y Neumáticos	3,080.00	
<b>Productos Químicos, Combustibles y Lubricantes</b>	<b>133,044.17</b>	
Productos Químicos	36,924.20	
Productos Farmacéuticos y Medicinales	78,698.35	
Combustibles y Lubricantes	14,438.02	
Oxígeno	2,983.60	
<b>Materiales de Uso o Consumo</b>	<b>64,381.53</b>	
Materiales e Instrumental de Laboratorios y Uso Médico	57,688.10	
Materiales Informáticos	6,650.19	
Materiales Eléctricos	43.24	
<b>Bienes de Uso y Consumo Diversos</b>	<b>2,924.67</b>	
Herramientas, Repuestos y Accesorios	2,379.88	
Bienes de Uso y Consumo Diversos	544.79	
<b>Maquinaria, Equipo y Mobiliario Diverso</b>	<b>25,062.56</b>	
Mobiliarios	12,455.50	
Equipos Médicos y de Laboratorios	6,070.98	
Equipos Informáticos	4,816.16	
Bienes Muebles Diversos	1,719.92	
<b>Inversiones en Bienes de Uso</b>		<b>5,466,100.60</b>
<b>Bienes Depreciables</b>	<b>2,253,924.22</b>	
<b>Bienes Inmuebles</b>	<b>1,548,897.70</b>	



**ESTADO DE SITUACION FINANCIERA**  
**al 31 de Diciembre (Definitivo) del 2018**  
**(EN DOLARES)**

## Institucional

<b>RECURSOS</b>	<b>Parcial</b>	<b>Total</b>
Edificios e Instalaciones	1,548,897.70	
<b>Maquinaria y Equipo de Producción</b>	<b>99,917.85</b>	
Maquinarias y Equipos de Producción	99,917.85	
<b>Equipos Médicos y de Laboratorios</b>	<b>900,883.07</b>	
Equipos Médicos y de Laboratorios	900,883.07	
<b>Equipo de Transporte, Tracción y Elevación</b>	<b>122,748.49</b>	
Vehículos de Transporte	122,748.49	
<b>Maquinaria, Equipo y Mobiliario Diverso</b>	<b>257,482.21</b>	
Mobiliarios	2,996.90	
Maquinarias y Equipos	15,285.51	
Equipos Informáticos	37,592.88	
Bienes Muebles Diversos	201,606.92	
<b>Depreciación Acumulada</b>	<b>(676,005.10)</b>	
Bienes Inmuebles	(69,700.40)	
Equipos Médicos y de Laboratorios	(436,575.23)	
Equipo de Transporte, Tracción y Elevación	(36,975.75)	
Maquinaria, Equipo y Mobiliario Diverso	(132,753.72)	
<b>Bienes no Depreciables</b>	<b>3,212,176.38</b>	
<b>Bienes Inmuebles</b>	<b>3,212,176.38</b>	
Terrenos	3,212,176.38	
<b>TOTAL RECURSOS</b>		<b>5,909,839.49</b>



Hospital Nacional "Monseñor Oscar Arnulfo Romero y Galdámez", Ciudad Barrios, San Miguel  
**ESTADO DE SITUACION FINANCIERA**  
 al 31 de Diciembre (Definitivo) del 2018  
 (EN DOLARES)

28/01/2019

Pag. 3 de 4

Institucional

<b>OBLIGACIONES</b>	<b>Parcial</b>	<b>Total</b>
<b>Deuda Corriente</b>		<b>8,059.72</b>
<b>Depósitos de Terceros</b>	<b>8,059.72</b>	
<b>Depósitos Ajenos</b>	<b>3,698.15</b>	
Depósitos Ajenos	890.21	
Embargos Judiciales	2,807.94	
<b>Depósitos Retenciones Fiscales</b>	<b>3,559.47</b>	
Tesoro Publico (DGT)	3,559.47	
<b>Anticipo de Impuesto Retenido IVA</b>	<b>802.10</b>	
Tesoro Publico (DGT)	802.10	
<b>Acreedores Monetarios</b>	<b>0.00</b>	
<b>Financiamiento de Terceros</b>		<b>191,070.98</b>
<b>Acreedores Financieros</b>	<b>191,070.98</b>	
<b>Acreedores Monetarios por Pagar</b>	<b>191,070.98</b>	
Acreedores Monetarios por Pagar	189,300.01	
AMP X A.M. x Operaciones de Ejercicios Anteriores	1,770.97	
<b>Patrimonio Estatal</b>		<b>5,710,708.79</b>
<b>Patrimonio</b>	<b>5,710,708.79</b>	
<b>Patrimonio Instituciones Descentralizadas</b>	<b>247,133.13</b>	
Patrimonio Instituciones Descentralizadas	247,133.13	
<b>Donaciones y Legados Bienes Corporales</b>	<b>6,357,355.64</b>	
Donaciones y Legados Bienes Corporales	6,357,355.64	
<b>Resultado Ejercicios Anteriores</b>	<b>(950,412.11)</b>	
Resultado de Ejercicio Anterior 2005	113,832.70	
Resultado del Ejercicio Anterior 2006	63,899.07	
Resultado de Ejercicio Anterior 2007	98,116.37	
Resultado de Ejercicio Anterior 2008	(62,734.91)	
Resultado de Ejercicio Anterior 2009	169,926.07	
Resultado de Ejercicios Anteriores 2010	(619,053.54)	
Resultado del Ejercicio 2011	(297,405.04)	
Resultado del Ejercicio 2012	(88,273.30)	
Resultado del Ejercicio 2013	(77,872.24)	
Resultado de Ejercicio 2014	(27,218.30)	
Resultado del Ejercicio 2015.	(181,899.52)	
Resultado del Ejercicio 2016	(6,687.67)	
Resultado del Ejercicio 2017	(35,041.81)	
Ajuste por Convercion de Moneda	0.01	
<b>Resultado Ejercicio Corriente</b>	<b>56,632.13</b>	
Resultado Ejercicio Corriente	56,632.13	




Hospital Nacional "Monseñor Oscar Arnulfo Romero y Galdámez", Ciudad Barrios, San Miguel  
ESTADO DE SITUACION FINANCIERA  
al 31 de Diciembre (Definitivo) del 2018  
(EN DOLARES)


28/01/2019

Pag. 4 de 4

Institucional

OBLIGACIONES	Parcial	Total
RESULTADO DEL EJERCICIO	0.00	0.00
TOTAL OBLIGACIONES		5,909,839.49

  
F. \_\_\_\_\_  
JEFE UFI



  
F. \_\_\_\_\_  
CONTADOR





**ITAL NACIONAL "MONSEÑOR OSCAR ARNULFO ROMERO Y GALDÁMEZ", CIUDAD BARRIOS, SAN MI**

**ESTADO DE EJECUCION PRESUPUESTARIA DE EGRESOS**

**Reporte Acumulado Del 1 de Enero al 31 de Diciembre (Definitivo) del 2018**

**(EN DOLARES)**

**Institucional**

<b>CODIGO</b>	<b>CONCEPTO</b>	<b>CREDITO PRESUPUESTARIO</b>	<b>DEVENGADO</b>	<b>SALDO PRESUPUESTARIO</b>
51	Remuneraciones	2,709,413.00	2,707,282.48	2,130.52
511	Remuneraciones Permanentes	2,362,161.77	2,360,031.25	2,130.52
51101	Sueldos	2,289,559.84	2,287,790.86	1,768.98
51103	Aguinaldos	72,601.93	72,240.39	361.54
512	Remuneraciones Eventuales	16,700.66	16,700.66	0.00
51201	Sueldos	15,800.66	15,800.66	0.00
51203	Aguinaldos	900.00	900.00	0.00
514	Contribuciones Patronales a Inst de Seg Social Públicas	124,616.80	124,616.80	0.00
51401	Por Remuneraciones Permanentes	123,431.58	123,431.58	0.00
51402	Por Remuneraciones Eventuales	1,185.22	1,185.22	0.00
515	Contribuciones Patronales a Inst de Seg Social Privadas	145,090.85	145,090.85	0.00
51501	Por Remuneraciones Permanentes	143,866.12	143,866.12	0.00
51502	Por Remuneraciones Eventuales	1,224.73	1,224.73	0.00
517	Indemnizaciones	60,842.92	60,842.92	0.00
51701	Al Personal de Servicios Permanentes	60,842.92	60,842.92	0.00
54	Adquisiciones de Bienes y Servicios	490,889.64	482,965.87	7,923.77
541	Bienes de Uso y Consumo	269,442.09	269,435.75	6.34
54101	Productos Alimenticios para Personas	43,716.97	43,716.97	0.00
54103	Productos Agropecuarios y Forestales	539.00	539.00	0.00
54104	Productos Textiles y Vestuarios	10,072.73	10,072.73	0.00
54105	Productos de Papel y Cartón	7,721.28	7,721.28	0.00
54106	Productos de Cuero y Caucho	32.50	32.50	0.00
54107	Productos Químicos	58,618.35	58,618.35	0.00
54108	Productos Farmacéuticos y Medicinales	14,761.88	14,761.88	0.00
54109	Llantas y Neumáticos	1,790.00	1,790.00	0.00
54110	Combustibles y Lubricantes	30,932.50	30,932.50	0.00
54111	Minerales no Metálicos y Productos Derivados	145.00	145.00	0.00
54112	Minerales Metálicos y Productos Derivados	415.91	415.91	0.00
54113	Materiales e Instrumental de Laboratorios y uso Médico	73,164.13	73,164.13	0.00
54114	Materiales de Oficina	1,859.49	1,859.49	0.00
54115	Materiales Informáticos	6,397.47	6,397.47	0.00
54118	Herramientas, Repuestos y Accesorios	4,911.10	4,911.10	0.00
54119	Materiales Eléctricos	2,168.32	2,168.32	0.00
54123	Oxígeno	9,823.90	9,823.90	0.00
54199	Bienes de Uso y Consumo Diversos	2,371.56	2,365.22	6.34
542	Servicios Básicos	45,889.76	45,889.76	0.00
54201	Servicios de Energía Eléctrica	43,050.98	43,050.98	0.00



**ITAL NACIONAL "MONSEÑOR OSCAR ARNULFO ROMERO Y GALDÁMEZ", CIUDAD BARRIOS, SAN MI**

**ESTADO DE EJECUCION PRESUPUESTARIA DE EGRESOS**

**Reporte Acumulado Del 1 de Enero al 31 de Diciembre (Definitivo) del 2018  
(EN DOLARES)**

**Institucional**

<b>CODIGO</b>	<b>CONCEPTO</b>	<b>CREDITO PRESUPUESTARIO</b>	<b>DEVENGADO</b>	<b>SALDO PRESUPUESTARIO</b>
54203	Servicios de Telecomunicaciones	2,838.78	2,838.78	0.00
543	Servicios Generales y Arrendamientos	91,138.75	89,771.45	1,367.30
54301	Mantenimientos y Reparaciones de Bienes Muebles	6,688.50	6,688.50	0.00
54302	Mantenimientos y Reparaciones de Vehículos	7,341.05	7,341.05	0.00
54306	Servicios de Vigilancia	35,184.04	34,066.74	1,117.30
54399	Servicios Generales y Arrendamientos Diversos	41,925.16	41,675.16	250.00
544	Pasajes y Viáticos	2,033.70	2,033.70	0.00
54403	Viáticos por Comisión Interna	2,033.70	2,033.70	0.00
545	Consultorías, Estudios e Investigaciones	82,385.34	75,835.21	6,550.13
54501	Servicios Médicos	73,385.34	66,835.21	6,550.13
54503	Servicios Jurídicos	9,000.00	9,000.00	0.00
55	Gastos Financieros y Otros	25,455.46	25,455.46	0.00
555	Impuestos, Tasas y Derechos	739.64	739.64	0.00
55507	Tasas	739.64	739.64	0.00
556	Seguros, Comisiones y Gastos Bancarios	24,715.82	24,715.82	0.00
55601	Primas y Gastos de Seguros de Personas	460.36	460.36	0.00
55602	Primas y Gastos de Seguros de Bienes	24,255.46	24,255.46	0.00
61	Inversiones en Activos Fijos	69,216.90	69,169.30	47.60
611	Bienes Muebles	69,216.90	69,169.30	47.60
61102	Maquinarias y Equipos	4,638.50	4,638.50	0.00
61103	Equipos Médicos y de Laboratorios	62,940.60	62,893.00	47.60
61104	Equipos Informáticos	779.00	779.00	0.00
61199	Bienes Muebles Diversos	858.80	858.80	0.00
<b>Total Rubro</b>		<b>3,294,975.00</b>	<b>3,284,873.11</b>	<b>10,101.89</b>
<b>Total Cuenta</b>		<b>3,294,975.00</b>	<b>3,284,873.11</b>	<b>10,101.89</b>
<b>Total Especifico</b>		<b>3,294,975.00</b>	<b>3,284,873.11</b>	<b>10,101.89</b>


F.

**JEFE UFI**



F.

**CONTADOR**







## I. NACIONAL "MONSEÑOR OSCAR ARNULFO ROMERO Y GALDÁMEZ", CIUDAD BARRIOS, SAN

ESTADO DE EJECUCION PRESUPUESTARIA DE INGRESOS  
Reporte Acumulado Del 1 de Enero al 31 de Diciembre (Definitivo) del 2018  
(EN DOLARES)

Institucional

CODIGO	CONCEPTO	PRESUPUESTO	DEVENGADO	SALDO PRESUPUESTARIO
14	VENTA DE BIENES Y SERVICIOS	39,064.25	29,704.08	9,360.17
142	Ingresos por Prestación de Servicios Públicos	39,064.25	29,704.08	9,360.17
14202	Servicios de Educación y Salud	39,064.25	29,704.08	9,360.17
15	INGRESOS FINANCIEROS Y OTROS	11,400.00	10,900.00	500.00
154	Arrendamientos de Bienes	11,400.00	10,900.00	500.00
15402	Arrendamientos de Bienes Inmuebles	11,400.00	10,900.00	500.00
16	TRANSFERENCIAS CORRIENTES	3,244,510.75	3,242,332.63	2,178.12
162	Transferencias Corrientes del Sector Público	3,244,510.75	3,242,332.63	2,178.12
1623200	Ramo de Salud Pública y Asistencia Social	3,244,510.75	3,242,332.63	2,178.12
<b>Total Rubro</b>		<b>3,294,975.00</b>	<b>3,282,936.71</b>	<b>12,038.29</b>
<b>Total Cuenta</b>		<b>3,294,975.00</b>	<b>3,282,936.71</b>	<b>12,038.29</b>
<b>Total Especifico</b>		<b>3,294,975.00</b>	<b>3,282,936.71</b>	<b>12,038.29</b>

  
 F. \_\_\_\_\_  
 JEFE UFI



  
 F. \_\_\_\_\_  
 CONTADOR






## ESTADO DE FLUJO DE FONDOS


Del 1 de Enero al 31 de Diciembre (Definitivo) del 2018

(EN DOLARES)

## Institucional

ESTRUCTURA	CORRIENTE	ANTERIOR
DISPONIBILIDADES INICIALES	27,065.88	0.00
DISPONIBILIDADES INICIALES	27,065.88	0.00
RESULTADO OPERACIONAL NETO	20,470.94	0.00
FUENTES OPERACIONALES	3,417,276.33	0.00
USOS OPERACIONALES	3,396,805.39	0.00
RESULTADO NO OPERACIONAL NETO	(36,778.21)	0.00
FUENTES NO OPERACIONALES	17,942.16	0.00
USOS NO OPERACIONALES	54,720.37	0.00
DISPONIBILIDAD FINAL	10,758.61	0.00

F.   
JEFE UFI



F.   
CONTADOR






FLUJO DE FONDOS -COMPOSICION-

Del 1 de Enero al 31 de Diciembre (Definitivo) del 2018

(EN DOLARES)

Institucional

FUENTES	CORRIENTE	ANTERIOR	USOS	CORRIENTE	ANTERIOR
<b>OPERACIONAL</b>	<b>3,417,276.33</b>	<b>0.00</b>	<b>OPERACIONAL</b>	<b>3,396,805.39</b>	<b>0.00</b>
D.M. x Venta de Bienes y Servicios	29,704.08	0.00	A. M. x Remuneraciones	2,668,737.08	0.00
D.M. x Ingresos Financieros y Otros	10,755.00	0.00	A.M. x Adquisiciones de Bienes y Servicios	417,841.02	0.00
D.M. x Transferencias Corrientes Recibidas	3,054,945.91	0.00	A.M. x Gastos Financieros y Otros	6,807.81	0.00
D.M. x Operaciones de Ejercicios Anteriores	321,871.34	0.00	A.M. x Inversiones en Activos Fijos	3,106.00	0.00
			A.M. x Operaciones de Ejercicios Anteriores	300,313.48	0.00
<b>NO OPERACIONAL</b>	<b>17,942.16</b>	<b>0.00</b>	<b>NO OPERACIONAL</b>	<b>54,720.37</b>	<b>0.00</b>
Depósitos Ajenos	3,956.72	0.00	Depósitos Ajenos	7,490.14	0.00
Depósitos en Garantía	224.11	0.00	Depósitos en Garantía	224.11	0.00
Depósitos Retenciones Fiscales	9,444.96	0.00	Depósitos Retenciones Fiscales	35,617.27	0.00
Anticipo de Impuesto Retenido IVA	4,316.37	0.00	Anticipo de Impuesto Retenido IVA	11,388.85	0.00
<b>DISMINUCION NETA DE DISPONIBILIDADES</b>	<b>16,307.27</b>				
<b>- TOTAL FUENTES -</b>	<b>3,451,525.76</b>	<b>0.00</b>	<b>- TOTAL USOS -</b>	<b>3,451,525.76</b>	<b>0.00</b>





ital Nacional "Monseñor Oscar Arnulfo Romero y Galdámez", Ciudad Barrios, San M  
ESTADO DE RENDIMIENTO ECONOMICO  
Del 1 de Enero al 31 de Diciembre (Preliminar) del 2018  
(EN DOLARES)

**Institucional**

GASTOS DE GESTION	CORRIENTE	ANTERIOR
Materiales e Instrumental de Laboratorios y Uso Médico	68,707.18	0.00
Materiales Informáticos	8,349.07	0.00
Materiales Eléctricos	3,937.78	0.00
Bienes de Uso y Consumo Diverso	9,074.07	0.00
Herramientas, Repuestos y Accesorios	5,373.09	0.00
Bienes de Uso y Consumo Diversos	3,700.98	0.00
Servicios Básicos	45,889.76	0.00
Servicios de Energía Eléctrica	43,050.98	0.00
Servicios de Telecomunicaciones	2,838.78	0.00
Mantenimiento y Reparación	14,029.55	0.00
Mantenimientos y Reparaciones de Bienes Muebles	6,688.50	0.00
Mantenimientos y Reparaciones de Vehículos	7,341.05	0.00
Servicios Comerciales	34,066.74	0.00
Servicios de Vigilancia	34,066.74	0.00
Otros Servicios y Arrendamientos Diversos	41,675.16	0.00
Servicios Generales y Arrendamientos Diversos	41,675.16	0.00
Pasajes y Viáticos	2,033.70	0.00
Viáticos por Comisión Interna	2,033.70	0.00
Servicios Técnicos y Profesionales	75,835.21	0.00
Servicios Médicos	66,835.21	0.00
Servicios Jurídicos	9,000.00	0.00
<b>Gastos Financieros y Otros</b>	<b>25,455.46</b>	<b>0.00</b>
Primas y Gastos por Seguros y Comisiones Bancarias	24,715.82	0.00
Primas y Gastos de Seguros de Personas	460.36	0.00
Primas y Gastos de Seguros de Bienes	24,255.46	0.00
Impuestos, Tasas y Derechos	739.64	0.00
Tasas	739.64	0.00
<b>Costos de Ventas y Cargos Calculados</b>	<b>15,173.01</b>	<b>0.00</b>
Depreciación de Bienes de Uso	15,173.01	0.00
Depreciación de Bienes de Uso	15,173.01	0.00
<b>SUB TOTAL GASTOS</b>	<b>3,410,772.53</b>	<b>0.00</b>
<b>RESULTADO DEL EJERCICIO</b>	<b>56,632.13</b>	<b>0.00</b>
<b>TOTAL DE GASTOS DE GESTION</b>	<b>3,467,404.66</b>	<b>0.00</b>



ital Nacional "Monseñor Oscar Arnulfo Romero y Galdámez", Ciudad Barrios, San M  
ESTADO DE RENDIMIENTO ECONOMICO  
Del 1 de Enero al 31 de Diciembre (Preliminar) del 2018  
(EN DOLARES)

Institucional


GASTOS DE GESTION		CORRIENTE	ANTERIOR	INGRESOS DE GESTION		CORRIENTE	ANTERIOR
<b>Gastos en Personal</b>		<b>2,707,282.48</b>	<b>0.00</b>	<b>Ingresos Financieros y Otros</b>		<b>10,900.00</b>	<b>0.00</b>
Remuneraciones Personal Permanente		2,360,031.25	0.00	Arrendamiento de Bienes		10,900.00	0.00
Sueldos		2,287,790.86	0.00	Arrendamientos de Bienes Inmuebles		10,900.00	0.00
Aguinaldos		72,240.39	0.00	<b>Ingresos por Transferencias Corrientes Recibidas</b>	<b>3,406,552.81</b>	<b>0.00</b>	<b>0.00</b>
Remuneraciones Personal Eventual		16,700.66	0.00	Transferencias Corrientes del Sector Público		3,242,332.63	0.00
Sueldos		15,800.66	0.00	Ministerio de Salud Pública y Asistencia Social		3,242,332.63	0.00
Aguinaldos		900.00	0.00	Transferencias entre Dependencias Institucionales		164,220.18	0.00
Contrib. Patronales a Inst. de Seguridad Social Pública		124,616.80	0.00	Transferencias entre Dependencias Institucionales		75,574.50	0.00
Por Remuneraciones Permanentes		123,431.58	0.00	Ministerio de Salud Pública y Asistencia Social		88,645.68	0.00
Por Remuneraciones Eventuales		1,185.22	0.00	<b>Ingresos por Transferencias de Capital Recibidas</b>	<b>0.00</b>	<b>0.00</b>	<b>0.00</b>
Contrib. Patronales a Inst. de Seguridad Social Privadas		145,090.85	0.00	Transferencias de Capital del Sector Público		0.00	0.00
Por Remuneraciones Permanentes		143,866.12	0.00	Ministerio de Salud Pública y Asistencia Social		0.00	0.00
Por Remuneraciones Eventuales		1,224.73	0.00	<b>Ingresos por Ventas de Bienes y Servicios</b>	<b>29,704.08</b>	<b>0.00</b>	<b>0.00</b>
Indemnizaciones		60,842.92	0.00	Venta de Servicios Públicos		29,704.08	0.00
Al Personal de Servicios Permanentes		60,842.92	0.00	Servicios de Educación y Salud		20,247.77	0.00
<b>Gastos en Bienes de Consumo y Servicios</b>		<b>662,861.58</b>	<b>0.00</b>	<b>Ingresos por Actualizaciones y Ajustes</b>	<b>20,247.77</b>	<b>0.00</b>	<b>0.00</b>
Productos Alimenticios, Agropecuarios y Forestales		45,356.92	0.00	Ingresos por Donaciones en Especie		858.90	0.00
Productos Alimenticios para Personas		43,790.92	0.00	Ingresos por Donaciones en Especie		858.90	0.00
Productos Agropecuarios y Forestales		1,566.00	0.00	Ajustes de Ejercicios Anteriores		19,388.87	0.00
Productos Textiles y Vestuarios		16,145.40	0.00	Ajustes de Ejercicios Anteriores		19,388.87	0.00
Productos Textiles y Vestuarios		16,145.40	0.00	<b>SUB TOTAL INGRESOS</b>	<b>3,467,404.66</b>	<b>0.00</b>	<b>0.00</b>
Materiales de Oficina, Productos de Papel e Impresos		9,753.02	0.00				
Productos de Papel y Cartón		8,127.16	0.00				
Materiales de Oficina		1,625.86	0.00				
Productos de Cuero y Caucho		1,517.80	0.00				
Productos de Cuero y Caucho		37.80	0.00				
Llantas y Neumáticos		1,480.00	0.00				
Productos Químicos, Combustibles y Lubrificantes		279,132.25	0.00				
Productos Químicos		93,295.50	0.00				
Productos Farmacéuticos y Medicinales		140,161.65	0.00				
Combustibles y Lubrificantes		36,257.76	0.00				
Oxígeno		9,417.34	0.00				
Minerales y Productos Derivados		7,357.97	0.00				
Minerales no Metálicos y Productos Derivados		5,150.50	0.00				
Minerales Metálicos y Productos Derivados		2,207.47	0.00				
Materiales de Uso o Consumo		80,994.03	0.00				



ital Nacional "Monseñor Oscar Arnulfo Romero y Galdamez", Ciudad Barrios, San M  
ESTADO DE RENDIMIENTO ECONOMICO  
Del 1 de Enero al 31 de Diciembre (Preliminar) del 2018  
(EN DOLARES)

Institucional



  
F. UFI  
JEFE UFI



  
F. \_\_\_\_\_  
CONTADOR