

BALANCE DE COMPROBACION
Del 1 de Enero al 30 de Junio del 2019
(EN DOLARES)

Institucional

CODIGO	CONCEPTO	SALDO ANTERIOR	DEBE	HABER	SALDO ACUMULADO
2	Recursos	5,909,839.49	5,114,434.88	5,261,463.83	5,762,810.54
21	Fondos	12,758.61	4,954,758.29	4,869,803.74	97,713.16
211	Disponibilidades	10,758.61	3,162,370.52	3,160,471.21	12,657.92
21109	Bancos Comerciales M/D	7,950.67	3,160,749.56	3,158,573.22	10,127.01
21109001	Banco Comerciales M	7,950.67	3,160,749.56	3,158,573.22	10,127.01
21151	Fondos Depósitos en Tesoro Público	2,807.94	1,620.96	1,897.99	2,530.91
21151001	Fondos en Depósitos en Tesoro Público	2,807.94	1,620.96	1,897.99	2,530.91
212	Anticipos de Fondos	2,000.00	0.00	0.00	2,000.00
21201	Anticipos a Empleados	2,000.00	0.00	0.00	2,000.00
21201001	Anticipos a Empleados	2,000.00	0.00	0.00	2,000.00
213	Deudores Monetarios	0.00	1,792,387.77	1,709,332.53	83,055.24
21314	D.M. x Venta de Bienes y Servicios	0.00	14,017.35	14,017.35	0.00
21314001	D.M x Venta de Bienes y Servicios	0.00	14,017.35	14,017.35	0.00
21315	D.M. x Ingresos Financieros y Otros	0.00	5,420.00	5,190.00	230.00
21315002	D.M. X Arrendamiento de Terreno	0.00	5,420.00	5,190.00	230.00
21316	D.M. x Transferencias Corrientes Recibidas	0.00	1,587,960.98	1,505,135.74	82,825.24
21316853	Ministerio de Salud Pública y Asistencia Social	0.00	1,587,960.98	1,505,135.74	82,825.24
21317	D.M. x Transferencias Corrientes de Aporte Fiscal	0.00	0.00	0.00	0.00
21317935	Tesoro Público	0.00	0.00	0.00	0.00
21389	D.M. x Operaciones de Ejercicios Anteriores	0.00	184,989.44	184,989.44	0.00
21389001	D.M. x Operaciones de Ejercicios Anteriores	0.00	184,989.44	184,989.44	0.00
22	Inversiones Financieras	187,921.40	0.00	184,989.44	2,931.96
225	Deudores Financieros	187,921.40	0.00	184,989.44	2,931.96
22551	Deudores Monetarios por Percibir	187,921.40	0.00	184,989.44	2,931.96
22551716	DMP x D.M. x Transferencias Corrientes Recibidas	389.68	0.00	0.00	389.68
22551815	DMP x D.M. x Ingresos Financieros y Otros	145.00	0.00	145.00	0.00
22551816	DMP x D.M. x Transferencias Corrientes Recibidas	187,386.72	0.00	184,844.44	2,542.28
23	Inversiones en Existencias	243,058.88	159,676.59	206,670.65	196,064.82
231	Existencias Institucionales	243,058.88	159,676.59	206,670.65	196,064.82
23101	Productos Alimenticios Agropecuarios y Forestales	0.00	17,784.43	16,211.03	1,573.40
23101001	Productos Alimenticios para Personas	0.00	17,386.03	15,812.63	1,573.40
23101003	Productos Agropecuarios y Forestales	0.00	398.40	398.40	0.00
23103	Productos Textiles y Vestuarios	9,994.73	220.50	8,122.73	2,092.50
23103001	Productos Textiles y Vestuarios	9,994.73	220.50	8,122.73	2,092.50
23105	Materiales de Oficina, Productos de Papel e Impresos	4,571.22	3,138.63	2,659.43	5,050.42
23105001	Productos de Papel y Cartón	3,896.15	2,720.16	2,289.51	4,326.80
23105002	Materiales de Oficina	675.07	418.47	369.92	723.62
23107	Productos de Cuero y Caucho	3,080.00	647.10	647.10	3,080.00
23107001	Productos de Cuero y Caucho	0.00	647.10	647.10	0.00
23107003	Llantas y Neumáticos	3,080.00	0.00	0.00	3,080.00

BALANCE DE COMPROBACION
Del 1 de Enero al 30 de Junio del 2019
(EN DOLARES)

Institucional

CODIGO	CONCEPTO	SALDO ANTERIOR	DEBE	HABER	SALDO ACUMULADO
23109	Productos Químicos, Combustibles y Lubricantes	133,044.17	92,708.53	135,537.07	90,215.63
23109001	Productos Químicos	36,924.20	55,367.62	62,025.45	30,266.37
23109002	Productos Farmacéuticos y Medicinales	78,698.35	26,303.76	56,697.56	48,304.55
23109003	Combustibles y Lubricantes	14,438.02	10,960.00	13,862.86	11,535.16
23109005	Oxígeno	2,983.60	77.15	2,951.20	109.55
23111	Minerales y Productos Derivados	0.00	2,358.50	2,358.50	0.00
23111001	Minerales no Metálicos y Productos Derivados	0.00	1,409.30	1,409.30	0.00
23111002	Minerales Metálicos y Productos Derivados	0.00	949.20	949.20	0.00
23113	Materiales de Uso o Consumo	64,381.53	39,183.49	20,067.05	83,497.97
23113001	Materiales e Instrumental de Laboratorios y Uso Médico	57,688.10	34,957.19	16,422.15	76,223.14
23113002	Materiales Informáticos	6,650.19	3,136.10	3,217.86	6,568.43
23113004	Materiales Eléctricos	43.24	1,090.20	427.04	706.40
23115	Bienes de Uso y Consumo Diversos	2,924.67	3,635.41	1,021.63	5,538.45
23115001	Herramientas, Repuestos y Accesorios	2,379.88	2,709.06	0.00	5,088.94
23115099	Bienes de Uso y Consumo Diversos	544.79	926.35	1,021.63	449.51
23117	Maquinaria, Equipo y Mobiliario Diverso	25,062.56	0.00	20,046.11	5,016.45
23117001	Mobiliarios	12,455.50	0.00	10,047.35	2,408.15
23117003	Equipos Médicos y de Laboratorios	6,070.98	0.00	3,595.68	2,475.30
23117004	Equipos Informáticos	4,816.16	0.00	4,710.16	106.00
23117099	Bienes Muebles Diversos	1,719.92	0.00	1,692.92	27.00
24	Inversiones en Bienes de Uso	5,466,100.60	0.00	0.00	5,466,100.60
241	Bienes Depreciables	2,253,924.22	0.00	0.00	2,253,924.22
24101	Bienes Inmuebles	1,548,897.70	0.00	0.00	1,548,897.70
24101001	Edificios e Instalaciones	1,548,897.70	0.00	0.00	1,548,897.70
24113	Maquinaria y Equipo de Producción	99,917.85	0.00	0.00	99,917.85
24113001	Maquinarias y Equipos de Producción	99,917.85	0.00	0.00	99,917.85
24115	Equipos Médicos y de Laboratorios	900,883.07	0.00	0.00	900,883.07
24115001	Equipos Médicos y de Laboratorios	900,883.07	0.00	0.00	900,883.07
24117	Equipo de Transporte, Tracción y Elevación	122,748.49	0.00	0.00	122,748.49
24117001	Vehículos de Transporte	122,748.49	0.00	0.00	122,748.49
24119	Maquinaria, Equipo y Mobiliario Diverso	257,482.21	0.00	0.00	257,482.21
24119001	Mobiliarios	2,996.90	0.00	0.00	2,996.90
24119002	Maquinarias y Equipos	15,285.51	0.00	0.00	15,285.51
24119004	Equipos Informáticos	37,592.88	0.00	0.00	37,592.88
24119099	Bienes Muebles Diversos	201,606.92	0.00	0.00	201,606.92
24199	Depreciación Acumulada	676,005.10	0.00	0.00	676,005.10
24199001	Bienes Inmuebles	69,700.40	0.00	0.00	69,700.40
24199015	Equipos Médicos y de Laboratorios	436,575.23	0.00	0.00	436,575.23
24199017	Equipo de Transporte, Tracción y Elevación	36,975.75	0.00	0.00	36,975.75
24199019	Maquinaria, Equipo y Mobiliario Diverso	132,753.72	0.00	0.00	132,753.72

BALANCE DE COMPROBACION
Del 1 de Enero al 30 de Junio del 2019
(EN DOLARES)

Institucional

CODIGO	CONCEPTO	SALDO ANTERIOR	DEBE	HABER	SALDO ACUMULADO
243	Bienes no Depreciables	3,212,176.38	0.00	0.00	3,212,176.38
24301	Bienes Inmuebles	3,212,176.38	0.00	0.00	3,212,176.38
24301001	Terrenos	3,212,176.38	0.00	0.00	3,212,176.38
Sub Total Título		5,909,839.49	5,114,434.88	5,261,463.83	5,762,810.54

BALANCE DE COMPROBACION
Del 1 de Enero al 30 de Junio del 2019
(EN DOLARES)

Institucional

CODIGO	CONCEPTO	SALDO ANTERIOR	DEBE	HABER	SALDO ACUMULADO
4	Obligaciones con Terceros	199,130.70	1,906,069.29	1,803,985.90	97,047.31
41	Deuda Corriente	8,059.72	1,717,691.82	1,803,985.90	94,353.80
412	Depósitos de Terceros	8,059.72	3,410.58	10,258.60	14,907.74
41201	Depósitos Ajenos	3,698.15	2,153.45	1,894.58	3,439.28
41201001	Depósitos Ajenos	890.21	255.46	273.62	908.37
41201777	Embargos Judiciales	2,807.94	1,897.99	1,620.96	2,530.91
41251	Depósitos Retenciones Fiscales	3,559.47	0.00	5,830.60	9,390.07
41251935	Tesoro Publico (DGT)	3,559.47	0.00	5,830.60	9,390.07
41254	Anticipo de Impuesto Retenido IVA	802.10	1,257.13	2,533.42	2,078.39
41254935	Tesoro Publico (DGT)	802.10	1,257.13	2,533.42	2,078.39
413	Acreeedores Monetarios	0.00	1,714,281.24	1,793,727.30	79,446.06
41351	A. M. x Remuneraciones	0.00	1,304,281.57	1,342,528.96	38,247.39
41351001	Remuneraciones	0.00	1,104,870.21	1,128,931.34	24,061.13
41351814	Procuraduría General de la República	0.00	3,402.90	3,402.90	0.00
41351827	Instituto Nacional de Pensiones de los Empleados Públicos (INPEP)	0.00	8,240.24	9,889.38	1,649.14
41351837	Instituto de Previsión Social de la Fuerza Armada (IPSFA)	0.00	384.80	461.76	76.96
41351893	Instituto Salvadoreño del Seguro Social (ISSS)	0.00	63,261.25	75,721.41	12,460.16
41351921	Fondo Social para la Vivienda (FSV)	0.00	5,011.92	5,011.92	0.00
41351935	Tesoro Público (DGT)	0.00	119,110.25	119,110.25	0.00
41354	A.M. x Adquisiciones de Bienes y Servicios	0.00	215,512.20	256,710.87	41,198.67
41354001	Adquisiciones de Bienes y Servicios	0.00	208,450.20	249,308.97	40,858.77
41354935	Tesoro Público (DGT)	0.00	7,062.00	7,401.90	339.90
41355	A.M. x Gastos Financieros y Otros	0.00	6,110.00	6,110.00	0.00
41355001	Gastos Financieros y Otros	0.00	6,065.11	6,065.11	0.00
41355935	Retenciones IVA. DGT	0.00	44.89	44.89	0.00
41389	A.M. x Operaciones de Ejercicios Anteriores	0.00	188,377.47	188,377.47	0.00
41389001	Operaciones de Ejercicios Anteriores	0.00	188,377.47	188,377.47	0.00
42	Financiamiento de Terceros	191,070.98	188,377.47	0.00	2,693.51
424	Acreeedores Financieros	191,070.98	188,377.47	0.00	2,693.51
42451	Acreeedores Monetarios por Pagar	191,070.98	188,377.47	0.00	2,693.51
42451777	Acreeedores Monetarios por Pagar	189,300.01	188,377.47	0.00	922.54
42451889	AMP X A.M. x Operaciones de Ejercicios Anteriores	1,770.97	0.00	0.00	1,770.97
Sub Total Título		199,130.70	1,906,069.29	1,803,985.90	97,047.31

BALANCE DE COMPROBACION
Del 1 de Enero al 30 de Junio del 2019
(EN DOLARES)

Institucional

CODIGO	CONCEPTO	SALDO ANTERIOR	DEBE	HABER	SALDO ACUMULADO
8	Obligaciones Propias	5,710,708.79	1,724,954.98	1,680,009.42	5,665,763.23
81	Patrimonio Estatal	5,710,708.79	56,632.13	56,632.13	5,710,708.79
811	Patrimonio	5,710,708.79	56,632.13	56,632.13	5,710,708.79
81103	Patrimonio Instituciones Descentralizadas	247,133.13	0.00	0.00	247,133.13
81103001	Patrimonio Instituciones Descentralizadas	247,133.13	0.00	0.00	247,133.13
81107	Donaciones y Legados Bienes Corporales	6,357,355.64	0.00	0.00	6,357,355.64
81107001	Donaciones y Legados Bienes Corporales	6,357,355.64	0.00	0.00	6,357,355.64
81109	Resultado Ejercicios Anteriores	(950,412.11)	0.00	56,632.13	(893,779.98)
81109009	Resultado de Ejercicio Anterior 2005	113,832.70	0.00	0.00	113,832.70
81109011	Resultado del Ejercicio Anterior 2006	63,899.07	0.00	0.00	63,899.07
81109012	Resultado de Ejercicio Anterior 2007	98,116.37	0.00	0.00	98,116.37
81109013	Resultado de Ejercicio Anterior 2008	(62,734.91)	0.00	0.00	(62,734.91)
81109014	Resultado de Ejercicio Anterior 2009	169,926.07	0.00	0.00	169,926.07
81109015	Resultado de Ejercicios Anteriores 2010	(619,053.54)	0.00	0.00	(619,053.54)
81109016	Resultado del Ejercicio 2011	(297,405.04)	0.00	0.00	(297,405.04)
81109017	Resultado del Ejercicio 2012	(88,273.30)	0.00	0.00	(88,273.30)
81109018	Resultado del Ejercicio 2013	(77,872.24)	0.00	0.00	(77,872.24)
81109019	Resultado de Ejercicio 2014	(27,218.30)	0.00	0.00	(27,218.30)
81109020	Resultado del Ejercicio 2015.	(181,899.52)	0.00	0.00	(181,899.52)
81109021	Resultado del Ejercicio 2016	(6,687.67)	0.00	0.00	(6,687.67)
81109022	Resultado del Ejercicio 2017	(35,041.81)	0.00	0.00	(35,041.81)
81109023	Resultado del Ejercicio 2018	0.00	0.00	56,632.13	56,632.13
81109888	Ajuste por Convercion de Moneda	0.01	0.00	0.00	0.01
81111	Resultado Ejercicio Corriente	56,632.13	56,632.13	0.00	0.00
81111999	Resultado Ejercicio Corriente	56,632.13	56,632.13	0.00	0.00
83	Gastos de Gestión	0.00	1,668,322.85	0.00	1,668,322.85
833	Gastos en Personal	0.00	1,342,528.96	0.00	1,342,528.96
83301	Remuneraciones Personal Permanente	0.00	1,172,151.09	0.00	1,172,151.09
83301001	Sueldos	0.00	1,172,151.09	0.00	1,172,151.09
83307	Contrib. Patronales a Inst. de Seguridad Social Pública	0.00	59,262.28	0.00	59,262.28
83307001	Por Remuneraciones Permanentes	0.00	59,262.28	0.00	59,262.28
83309	Contrib. Patronales a Inst de Seguridad Social Privadas	0.00	75,015.68	0.00	75,015.68
83309001	Por Remuneraciones Permanentes	0.00	75,015.68	0.00	75,015.68
83313	Indemnizaciones	0.00	36,099.91	0.00	36,099.91
83313001	Al Personal de Servicios Permanentes	0.00	36,099.91	0.00	36,099.91
834	Gastos en Bienes de Consumo y Servicios	0.00	299,637.78	0.00	299,637.78
83401	Productos Alimenticios, Agropecuarios y Forestales	0.00	17,276.03	0.00	17,276.03
83401001	Productos Alimenticios para Personas	0.00	16,877.63	0.00	16,877.63
83401003	Productos Agropecuarios y Forestales	0.00	398.40	0.00	398.40
83403	Productos Textiles y Vestuarios	0.00	8,122.73	0.00	8,122.73

BALANCE DE COMPROBACION
Del 1 de Enero al 30 de Junio del 2019
(EN DOLARES)

Institucional

CODIGO	CONCEPTO	SALDO ANTERIOR	DEBE	HABER	SALDO ACUMULADO
83403001	Productos Textiles y Vestuarios	0.00	8,122.73	0.00	8,122.73
83405	Materiales de Oficina, Productos de Papel e Impresos	0.00	2,659.43	0.00	2,659.43
83405001	Productos de Papel y Cartón	0.00	2,289.51	0.00	2,289.51
83405002	Materiales de Oficina	0.00	369.92	0.00	369.92
83407	Productos de Cuero y Caucho	0.00	647.10	0.00	647.10
83407001	Productos de Cuero y Caucho	0.00	647.10	0.00	647.10
83409	Productos Químicos, Combustibles y Lubricantes	0.00	136,531.07	0.00	136,531.07
83409001	Productos Químicos	0.00	62,025.45	0.00	62,025.45
83409002	Productos Farmacéuticos y Medicinales	0.00	56,697.56	0.00	56,697.56
83409003	Combustibles y Lubricantes	0.00	14,856.86	0.00	14,856.86
83409005	Oxígeno	0.00	2,951.20	0.00	2,951.20
83411	Minerales y Productos Derivados	0.00	2,358.50	0.00	2,358.50
83411001	Minerales no Metálicos y Productos Derivados	0.00	1,409.30	0.00	1,409.30
83411002	Minerales Metálicos y Productos Derivados	0.00	949.20	0.00	949.20
83413	Materiales de Uso o Consumo	0.00	20,067.05	0.00	20,067.05
83413001	Materiales e Instrumental de Laboratorios y Uso Médico	0.00	16,422.15	0.00	16,422.15
83413002	Materiales Informáticos	0.00	3,217.86	0.00	3,217.86
83413004	Materiales Eléctricos	0.00	427.04	0.00	427.04
83415	Bienes de Uso y Consumo Diverso	0.00	1,021.63	0.00	1,021.63
83415099	Bienes de Uso y Consumo Diversos	0.00	1,021.63	0.00	1,021.63
83417	Servicios Básicos	0.00	29,583.15	0.00	29,583.15
83417001	Servicios de Energía Eléctrica	0.00	28,223.90	0.00	28,223.90
83417003	Servicios de Telecomunicaciones	0.00	1,359.25	0.00	1,359.25
83419	Mantenimiento y Reparación	0.00	3,314.15	0.00	3,314.15
83419001	Mantenimientos y Reparaciones de Bienes Muebles	0.00	2,559.66	0.00	2,559.66
83419002	Mantenimientos y Reparaciones de Vehículos	0.00	754.49	0.00	754.49
83421	Servicios Comerciales	0.00	12,297.10	0.00	12,297.10
83421003	Servicios de Vigilancia	0.00	12,297.10	0.00	12,297.10
83423	Otros Servicios y Arrendamientos Diversos	0.00	22,208.92	0.00	22,208.92
83423099	Servicios Generales y Arrendamientos Diversos	0.00	22,208.92	0.00	22,208.92
83427	Pasajes y Viáticos	0.00	399.00	0.00	399.00
83427003	Viáticos por Comisión Interna	0.00	399.00	0.00	399.00
83429	Servicios Técnicos y Profesionales	0.00	43,151.92	0.00	43,151.92
83429001	Servicios Médicos	0.00	39,644.07	0.00	39,644.07
83429003	Servicios Jurídicos	0.00	3,507.85	0.00	3,507.85
835	Gastos en Bienes Capitalizables	0.00	20,046.11	0.00	20,046.11
83503	Equipos Médicos y de Laboratorios	0.00	3,595.68	0.00	3,595.68
83503001	Equipos Médicos y de Laboratorios	0.00	3,595.68	0.00	3,595.68
83507	Maquinaria, Equipo y Mobiliario Diverso	0.00	16,450.43	0.00	16,450.43
83507001	Mobiliarios	0.00	10,047.35	0.00	10,047.35

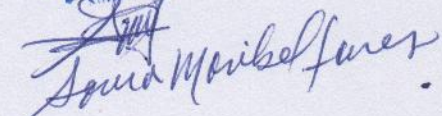
BALANCE DE COMPROBACION
Del 1 de Enero al 30 de Junio del 2019
(EN DOLARES)

Institucional

CODIGO	CONCEPTO	SALDO ANTERIOR	DEBE	HABER	SALDO ACUMULADO
83507002	Equipos Informáticos	0.00	4,710.16	0.00	4,710.16
83507099	Bienes Muebles Diversos	0.00	1,692.92	0.00	1,692.92
836	Gastos Financieros y Otros	0.00	6,110.00	0.00	6,110.00
83601	Primas y Gastos por Seguros y Comisiones Bancarias	0.00	5,072.39	0.00	5,072.39
83601002	Primas y Gastos de Seguros de Bienes	0.00	5,072.39	0.00	5,072.39
83603	Impuestos, Tasas y Derechos	0.00	1,037.61	0.00	1,037.61
83603007	Tasas	0.00	1,037.61	0.00	1,037.61
85	Ingresos de Gestión	0.00	0.00	1,623,377.29	1,623,377.29
855	Ingresos Financieros y Otros	0.00	0.00	5,420.00	5,420.00
85509	Arrendamiento de Bienes	0.00	0.00	5,420.00	5,420.00
85509002	Arrendamientos de Bienes Inmuebles	0.00	0.00	5,420.00	5,420.00
856	Ingresos por Transferencias Corrientes Recibidas	0.00	0.00	1,603,539.94	1,603,539.94
85605	Transferencias Corrientes del Sector Público	0.00	0.00	1,587,960.98	1,587,960.98
85605853	Ministerio de Salud Pública y Asistencia Social	0.00	0.00	1,587,960.98	1,587,960.98
85699	Transferencias entre Dependencias Institucionales	0.00	0.00	15,578.96	15,578.96
85699001	Transferencias entre Dependencias Institucionales	0.00	0.00	13,773.49	13,773.49
85699853	Ministerio de Salud Pública y Asistencia Social	0.00	0.00	1,805.47	1,805.47
858	Ingresos por Ventas de Bienes y Servicios	0.00	0.00	14,017.35	14,017.35
85807	Venta de Servicios Públicos	0.00	0.00	14,017.35	14,017.35
85807002	Servicios de Educación y Salud	0.00	0.00	14,017.35	14,017.35
859	Ingresos por Actualizaciones y Ajustes	0.00	0.00	400.00	400.00
85947	Ingresos por Donaciones en Especie	0.00	0.00	400.00	400.00
85947001	Ingresos por Donaciones en Especie	0.00	0.00	400.00	400.00
Sub Total Título		5,710,708.79	1,724,954.98	1,680,009.42	5,665,763.23
Total		0.00	8,745,459.15	8,745,459.15	0.00


 Lic. José Rubén Porriño Larios
 JEFE UFI




 Sonia Morbellanes

Institucional

RECURSOS	Parcial	Total
Fondos		97,713.16
Disponibilidades	12,657.92	
Bancos Comerciales M/D	10,127.01	
Banco Comerciales M	10,127.01	
Fondos Depósitos en Tesoro Público	2,530.91	
Fondos en Depósitos en Tesoro Público	2,530.91	
Anticipos de Fondos	2,000.00	
Anticipos a Empleados	2,000.00	
Anticipos a Empleados	2,000.00	
Deudores Monetarios	83,055.24	
D.M. x Ingresos Financieros y Otros	230.00	
D.M. X Arrendamiento de Terreno	230.00	
D.M. x Transferencias Corrientes Recibidas	82,825.24	
Ministerio de Salud Pública y Asistencia Social	82,825.24	
Inversiones Financieras		2,931.96
Deudores Financieros	2,931.96	
Deudores Monetarios por Percibir	2,931.96	
DMP x D.M. x Transferencias Corrientes Recibidas	389.68	
DMP x D.M. x Transferencias Corrientes Recibidas	2,542.28	
Inversiones en Existencias		196,064.82
Existencias Institucionales	196,064.82	
Productos Alimenticios Agropecuarios y Forestales	1,573.40	
Productos Alimenticios para Personas	1,573.40	
Productos Textiles y Vestuarios	2,092.50	
Productos Textiles y Vestuarios	2,092.50	
Materiales de Oficina, Productos de Papel e Impresos	5,050.42	
Productos de Papel y Cartón	4,326.80	
Materiales de Oficina	723.62	
Productos de Cuero y Caucho	3,080.00	
Llantas y Neumáticos	3,080.00	
Productos Químicos, Combustibles y Lubricantes	90,215.63	
Productos Químicos	30,266.37	
Productos Farmacéuticos y Medicinales	48,304.55	
Combustibles y Lubricantes	11,535.16	
Oxígeno	109.55	
Materiales de Uso o Consumo	83,497.97	
Materiales e Instrumental de Laboratorios y Uso Médico	76,223.14	
Materiales Informáticos	6,568.43	
Materiales Eléctricos	706.40	
Bienes de Uso y Consumo Diversos	5,538.45	
Herramientas, Repuestos y Accesorios	5,088.94	
Bienes de Uso y Consumo Diversos	449.51	
Maquinaria, Equipo y Mobiliario Diverso	5,016.45	
Mobiliarios	2,408.15	
Equipos Médicos y de Laboratorios	2,475.30	

Institucional

RECURSOS	Parcial	Total
Equipos Informáticos	106.00	
Bienes Muebles Diversos	27.00	
Inversiones en Bienes de Uso		5,466,100.60
Bienes Depreciables	2,253,924.22	
Bienes Inmuebles	1,548,897.70	
Edificios e Instalaciones	1,548,897.70	
Maquinaria y Equipo de Producción	99,917.85	
Maquinarias y Equipos de Producción	99,917.85	
Equipos Médicos y de Laboratorios	900,883.07	
Equipos Médicos y de Laboratorios	900,883.07	
Equipo de Transporte, Tracción y Elevación	122,748.49	
Vehículos de Transporte	122,748.49	
Maquinaria, Equipo y Mobiliario Diverso	257,482.21	
Mobiliarios	2,996.90	
Maquinarias y Equipos	15,285.51	
Equipos Informáticos	37,592.88	
Bienes Muebles Diversos	201,606.92	
Depreciación Acumulada	(676,005.10)	
Bienes Inmuebles	(69,700.40)	
Equipos Médicos y de Laboratorios	(436,575.23)	
Equipo de Transporte, Tracción y Elevación	(36,975.75)	
Maquinaria, Equipo y Mobiliario Diverso	(132,753.72)	
Bienes no Depreciables	3,212,176.38	
Bienes Inmuebles	3,212,176.38	
Terrenos	3,212,176.38	
TOTAL RECURSOS		5,762,810.54

Institucional

OBLIGACIONES	Parcial	Total
Deuda Corriente		94,353.80
Depósitos de Terceros	14,907.74	
Depósitos Ajenos	3,439.28	
Depósitos Ajenos	908.37	
Embargos Judiciales	2,530.91	
Depósitos Retenciones Fiscales	9,390.07	
Tesoro Publico (DGT)	9,390.07	
Anticipo de Impuesto Retenido IVA	2,078.39	
Tesoro Publico (DGT)	2,078.39	
Acreeedores Monetarios	79,446.06	
A. M. x Remuneraciones	38,247.39	
Remuneraciones	24,061.13	
Instituto Nacional de Pensiones de los Empleados Públicos (INPEP)	1,649.14	
Instituto de Previsión Social de la Fuerza Armada (IPSFA)	76.96	
Instituto Salvadoreño del Seguro Social (ISSS)	12,460.16	
A.M. x Adquisiciones de Bienes y Servicios	41,198.67	
Adquisiciones de Bienes y Servicios	40,858.77	
Tesoro Público (DGT)	339.90	
Financiamiento de Terceros		2,693.51
Acreeedores Financieros	2,693.51	
Acreeedores Monetarios por Pagar	2,693.51	
Acreeedores Monetarios por Pagar	922.54	
AMP X A.M. x Operaciones de Ejercicios Anteriores	1,770.97	
Patrimonio Estatal		5,710,708.79
Patrimonio	5,710,708.79	
Patrimonio Instituciones Descentralizadas	247,133.13	
Patrimonio Instituciones Descentralizadas	247,133.13	
Donaciones y Legados Bienes Corporales	6,357,355.64	
Donaciones y Legados Bienes Corporales	6,357,355.64	
Resultado Ejercicios Anteriores	(893,779.98)	
Resultado de Ejercicio Anterior 2005	113,832.70	
Resultado del Ejercicio Anterior 2006	63,899.07	
Resultado de Ejercicio Anterior 2007	98,116.37	
Resultado de Ejercicio Anterior 2008	(62,734.91)	
Resultado de Ejercicio Anterior 2009	169,926.07	
Resultado de Ejercicios Anteriores 2010	(619,053.54)	
Resultado del Ejercicio 2011	(297,405.04)	
Resultado del Ejercicio 2012	(88,273.30)	
Resultado del Ejercicio 2013	(77,872.24)	
Resultado de Ejercicio 2014	(27,218.30)	
Resultado del Ejercicio 2015.	(181,899.52)	
Resultado del Ejercicio 2016	(6,687.67)	
Resultado del Ejercicio 2017	(35,041.81)	
Resultado del Ejercicio 2018	56,632.13	
Ajuste por Convercion de Moneda	0.01	


Hospital Nacional "Monseñor Oscar Arnulfo Romero y Galdámez", Ciudad Barrios, San Miguel
ESTADO DE SITUACION FINANCIERA
al 30 de Junio del 2019
(EN DOLARES)


09/07/2019


Pag. 4 de 4


Institucional

OBLIGACIONES	Parcial	Total
RESULTADO DEL EJERCICIO	(44,945.56)	(44,945.56)
TOTAL OBLIGACIONES		5,762,810.54

F. 
JEFE UFI
Lic. José Rubén Porillo Larios
JEFE UFI




F. 
CONTADOR
Sonia Mercedes Flores




ESTADO DE FLUJO DE FONDOS
Del 1 de Enero al 30 de Junio del 2019
(EN DOLARES)

Institucional

ESTRUCTURA	CORRIENTE	ANTERIOR
DISPONIBILIDADES INICIALES	10,758.61	0.00
DISPONIBILIDADES INICIALES	10,758.61	0.00
RESULTADO OPERACIONAL NETO	(4,948.71)	0.00
FUENTES OPERACIONALES	1,709,332.53	0.00
USOS OPERACIONALES	1,714,281.24	0.00
RESULTADO NO OPERACIONAL NETO	6,848.02	0.00
FUENTES NO OPERACIONALES	10,258.60	0.00
USOS NO OPERACIONALES	3,410.58	0.00
DISPONIBILIDAD FINAL	12,657.92	0.00

F. 
JEFE UFI
 Lic. José Rubén Portillo Larios
JEFE UFI



F. 
CONTADOR
 Sonia Moñibellera



Hospital Nacional "Monseñor Oscar Arnulfo Romero y Galdamez", Ciudad Barrios, San Miguel
FLUJO DE FONDOS -COMPOSICION-
 Del 1 de Enero al 30 de Junio del 2019
 (EN DOLARES)

Institucional

FUENTES	CORRIENTE	ANTERIOR	USOS	CORRIENTE	ANTERIOR
OPERACIONAL	1,709,332.53	0.00	OPERACIONAL	1,714,281.24	0.00
D.M. x Venta de Bienes y Servicios	14,017.35	0.00	A. M. x Remuneraciones	1,304,281.57	0.00
D.M. x Ingresos Financieros y Otros	5,190.00	0.00	A.M. x Adquisiciones de Bienes y Servicios	215,512.20	0.00
D.M. x Transferencias Corrientes Recibidas	1,505,135.74	0.00	A.M. x Gastos Financieros y Otros	6,110.00	0.00
D.M. x Operaciones de Ejercicios Anteriores	184,989.44	0.00	A.M. x Operaciones de Ejercicios Anteriores	188,377.47	0.00
NO OPERACIONAL	10,258.60	0.00	NO OPERACIONAL	3,410.58	0.00
Depósitos Ajenos	1,894.58	0.00	Depósitos Ajenos	2,153.45	0.00
Depósitos Retenciones Fiscales	5,830.60	0.00	Anticipo de Impuesto Retenido IVA	1,257.13	0.00
Anticipo de Impuesto Retenido IVA	2,533.42	0.00			
- TOTAL FUENTES -	1,719,591.13	0.00	AUMENTO NETO DE DISPONIBILIDADES	1,899.31	0.00
			- TOTAL USOS -	1,719,591.13	0.00

HOSPITAL NACIONAL MONSEÑOR OSCAR ARNULFO ROMERO Y GALDAMEZ DE CIUDAD BARRIOS
 MINISTERIO DE SALUD
JEFE FINANCIERO
 Lic. José Rubén Castillo Barrios
 JEFE UFI

HOSPITAL NACIONAL MONSEÑOR OSCAR ARNULFO ROMERO Y GALDAMEZ DE CIUDAD BARRIOS
 MINISTERIO DE SALUD
CONTABILIDAD
 Lic. Juan Pablo Ruiz
 JEFE UFI

ital Nacional "Monseñor Oscar Arnulfo Romero y Galdámez", Ciudad Barrios, San N
ESTADO DE RENDIMIENTO ECONOMICO
 Del 1 de Enero al 30 de Junio del 2019
 (EN DOLARES)


Institucional


GASTOS DE GESTION	CORRIENTE	ANTERIOR	INGRESOS DE GESTION	CORRIENTE	ANTERIOR
Gastos en Personal	1,342,528.96	0.00	Ingresos Financieros y Otros	5,420.00	0.00
Remuneraciones Personal Permanente	1,172,151.09	0.00	Arrendamiento de Bienes	5,420.00	0.00
Sueldos	1,172,151.09	0.00	Arrendamientos de Bienes Inmuebles	5,420.00	0.00
Contrib. Patronales a Inst. de Seguridad Social Pública	59,262.28	0.00	Ingresos por Transferencias Corrientes Recibidas	1,603,539.94	0.00
Por Remuneraciones Permanentes	59,262.28	0.00	Transferencias Corrientes del Sector Público	1,587,960.98	0.00
Contrib. Patronales a Inst. de Seguridad Social Privadas	59,262.28	0.00	Ministerio de Salud Pública y Asistencia Social	1,587,960.98	0.00
Por Remuneraciones Permanentes	75,015.68	0.00	Transferencias entre Dependencias Institucionales	15,578.96	0.00
Indemnizaciones	75,015.68	0.00	Transferencias entre Dependencias Institucionales	13,773.49	0.00
Al Personal de Servicios Permanentes	36,099.91	0.00	Ministerio de Salud Pública y Asistencia Social	1,805.47	0.00
Gastos en Bienes de Consumo y Servicios	299,637.78	0.00	Ingresos por Ventas de Bienes y Servicios	14,017.35	0.00
Productos Alimenticios, Agropecuarios y Forestales	17,276.03	0.00	Venta de Servicios Públicos	14,017.35	0.00
Productos Alimenticios para Personas	16,877.63	0.00	Servicios de Educación y Salud	400.00	0.00
Productos Agropecuarios y Forestales	398.40	0.00	Ingresos por Actualizaciones y Ajustes	400.00	0.00
Productos Textiles y Vestuarios	8,122.73	0.00	Ingresos por Donaciones en Especie	400.00	0.00
Productos Textiles y Vestuarios	8,122.73	0.00	Ingresos por Donaciones en Especie	400.00	0.00
Materiales de Oficina, Productos de Papel e Impresos	2,659.43	0.00	SUB TOTAL INGRESOS	1,623,377.29	0.00
Productos de Papel y Cartón	2,289.51	0.00	RESULTADO DEL EJERCICIO	44,945.56	0.00
Materiales de Oficina	369.92	0.00	TOTAL DE INGRESOS DE GESTION	1,668,322.85	0.00
Productos de Cuero y Caucho	647.10	0.00			
Productos de Cuero y Caucho	647.10	0.00			
Productos Químicos, Combustibles y Lubrificantes	136,531.07	0.00			
Productos Químicos	62,025.45	0.00			
Productos Farmacéuticos y Medicinales	56,697.56	0.00			
Combustibles y Lubrificantes	14,856.86	0.00			
Oxígeno	2,951.20	0.00			
Minerales y Productos Derivados	2,358.50	0.00			
Minerales no Metálicos y Productos Derivados	1,409.30	0.00			
Minerales Metálicos y Productos Derivados	949.20	0.00			
Materiales de Uso o Consumo	20,067.05	0.00			
Materiales e Instrumental de Laboratorios y Uso Médico	16,422.15	0.00			
Materiales Informáticos	3,217.86	0.00			
Materiales Eléctricos	427.04	0.00			
Bienes de Uso y Consumo Diverso	1,021.63	0.00			
Bienes de Uso y Consumo Diversos	1,021.63	0.00			
Servicios Básicos	29,583.15	0.00			
Servicios de Energía Eléctrica	28,223.90	0.00			

ital Nacional "Monseñor Oscar Arnulfo Romero y Galdámez", Ciudad Barrios, San M
ESTADO DE RENDIMIENTO ECONOMICO
Del 1 de Enero al 30 de Junio del 2019
(EN DOLARES)

Institucional

GASTOS DE GESTION	CORRIENTE	ANTERIOR
Servicios de Telecomunicaciones	1,359.25	0.00
Mantenimiento y Reparación	3,314.15	0.00
Mantenimientos y Reparaciones de Bienes Muebles	2,559.66	0.00
Mantenimientos y Reparaciones de Vehículos	754.49	0.00
Servicios Comerciales	12,297.10	0.00
Servicios de Vigilancia	12,297.10	0.00
Otros Servicios y Arrendamientos Diversos	22,208.92	0.00
Servicios Generales y Arrendamientos Diversos	22,208.92	0.00
Pasajes y Viáticos	399.00	0.00
Viáticos por Comisión Interna	399.00	0.00
Servicios Técnicos y Profesionales	43,151.92	0.00
Servicios Médicos	39,644.07	0.00
Servicios Jurídicos	3,507.85	0.00
Gastos en Bienes Capitalizables	20,046.11	0.00
Equipos Médicos y de Laboratorios	3,595.68	0.00
Equipos Médicos y de Laboratorios	3,595.68	0.00
Maquinaria, Equipo y Mobiliario Diverso	16,450.43	0.00
Mobiliarios	10,047.35	0.00
Equipos Informáticos	4,710.16	0.00
Bienes Muebles Diversos	1,692.92	0.00
Gastos Financieros y Otros	6,110.00	0.00
Primas y Gastos por Seguros y Comisiones Bancarias	5,072.39	0.00
Primas y Gastos de Seguros de Bienes	5,072.39	0.00
Impuestos, Tasas y Derechos	1,037.61	0.00
Tasas	1,037.61	0.00
SUB TOTAL GASTOS	1,668,322.85	0.00

F. 
JEFE UFI
 Lic. José Rubén Sorillo Santos
JEFE UFI

F. 
CONTADOR
 Sonia M. González



ESTADO NACIONAL "MONSEÑOR OSCAR ARNULFO ROMERO Y GALDÁMEZ", CIUDAD BARRIOS, SAN MI

ESTADO DE EJECUCION PRESUPUESTARIA DE EGRESOS

Reporte Acumulado Del 1 de Enero al 30 de Junio del 2019

(EN DOLARES)

Institucional

CODIGO	CONCEPTO	CREDITO PRESUPUESTARIO	DEVENGADO	SALDO PRESUPUESTARIO
51	Remuneraciones	2,804,877.00	1,342,528.96	1,462,348.04
511	Remuneraciones Permanentes	2,476,633.11	1,172,151.09	1,304,482.02
51101	Sueldos	2,403,928.11	1,172,151.09	1,231,777.02
51103	Aguinaldos	72,705.00	0.00	72,705.00
514	Contribuciones Patronales a Inst de Seg Social Públicas	144,460.90	59,262.28	85,198.62
51401	Por Remuneraciones Permanentes	144,460.90	59,262.28	85,198.62
515	Contribuciones Patronales a Inst de Seg Social Privadas	147,683.01	75,015.68	72,667.33
51501	Por Remuneraciones Permanentes	147,683.01	75,015.68	72,667.33
517	Indemnizaciones	36,099.98	36,099.91	0.07
51701	Al Personal de Servicios Permanentes	36,099.98	36,099.91	0.07
54	Adquisiciones de Bienes y Servicios	547,982.87	256,710.87	291,272.00
541	Bienes de Uso y Consumo	324,764.37	145,756.63	179,007.74
54101	Productos Alimenticios para Personas	44,513.20	18,451.03	26,062.17
54103	Productos Agropecuarios y Forestales	398.40	398.40	0.00
54104	Productos Textiles y Vestuarios	10,000.00	0.00	10,000.00
54105	Productos de Papel y Cartón	8,000.00	2,095.52	5,904.48
54106	Productos de Cuero y Caucho	647.10	647.10	0.00
54107	Productos Químicos	55,198.00	49,179.23	6,018.77
54108	Productos Farmacéuticos y Medicinales	30,673.86	17,481.25	13,192.61
54109	Llantas y Neumáticos	2,500.00	0.00	2,500.00
54110	Combustibles y Lubricantes	42,200.00	11,954.00	30,246.00
54111	Minerales no Metálicos y Productos Derivados	1,409.30	1,409.30	0.00
54112	Minerales Metálicos y Productos Derivados	949.20	949.20	0.00
54113	Materiales e Instrumental de Laboratorios y uso Médico	73,000.00	34,912.62	38,087.38
54114	Materiales de Oficina	2,316.95	418.47	1,898.48
54115	Materiales Informáticos	5,806.64	3,136.10	2,670.54
54118	Herramientas, Repuestos y Accesorios	7,209.61	2,709.06	4,500.55
54119	Materiales Eléctricos	2,273.25	1,090.20	1,183.05
54123	Oxígeno	5,454.15	77.15	5,377.00
54199	Bienes de Uso y Consumo Diversos	32,214.71	848.00	31,366.71
542	Servicios Básicos	48,427.38	29,583.15	18,844.23
54201	Servicios de Energía Eléctrica	45,427.38	28,223.90	17,203.48
54203	Servicios de Telecomunicaciones	3,000.00	1,359.25	1,640.75
543	Servicios Generales y Arrendamientos	94,231.39	37,820.17	56,411.22
54301	Mantenimientos y Reparaciones de Bienes Muebles	10,353.24	2,559.66	7,793.58
54302	Mantenimientos y Reparaciones de Vehículos	4,590.32	754.49	3,835.83
54306	Servicios de Vigilancia	26,368.15	12,297.10	14,071.05

HOSPITAL NACIONAL "MONSEÑOR OSCAR ARNULFO ROMERO Y GALDÁMEZ", CIUDAD BARRIOS, SAN MI


ESTADO DE EJECUCION PRESUPUESTARIA DE EGRESOS


Reporte Acumulado Del 1 de Enero al 30 de Junio del 2019

(EN DOLARES)

Institucional

CODIGO	CONCEPTO	CREDITO PRESUPUESTARIO	DEVENGADO	SALDO PRESUPUESTARIO
54316	Arrendamiento de Bienes Muebles	875.00	0.00	875.00
54399	Servicios Generales y Arrendamientos Diversos	52,044.68	22,208.92	29,835.76
544	Pasajes y Viáticos	2,457.64	399.00	2,058.64
54403	Viáticos por Comisión Interna	2,457.64	399.00	2,058.64
545	Consultorías, Estudios e Investigaciones	78,102.09	43,151.92	34,950.17
54501	Servicios Médicos	70,094.03	39,644.07	30,449.96
54503	Servicios Jurídicos	8,008.06	3,507.85	4,500.21
55	Gastos Financieros y Otros	6,575.00	6,110.00	465.00
555	Impuestos, Tasas y Derechos	1,037.61	1,037.61	0.00
55507	Tasas	1,037.61	1,037.61	0.00
556	Seguros, Comisiones y Gastos Bancarios	5,537.39	5,072.39	465.00
55601	Primas y Gastos de Seguros de Personas	465.00	0.00	465.00
55602	Primas y Gastos de Seguros de Bienes	5,072.39	5,072.39	0.00
61	Inversiones en Activos Fijos	37,217.13	0.00	37,217.13
611	Bienes Muebles	37,217.13	0.00	37,217.13
61101	Mobiliarios	2,580.00	0.00	2,580.00
61103	Equipos Médicos y de Laboratorios	27,527.48	0.00	27,527.48
61110	Maquinaria y Equipo para Apoyo Institucional	7,109.65	0.00	7,109.65
Total Rubro		3,396,652.00	1,605,349.83	1,791,302.17
Total Cuenta		3,396,652.00	1,605,349.83	1,791,302.17
Total Especifico		3,396,652.00	1,605,349.83	1,791,302.17

F. 
JEFE UFI



F. 
CONTADOR



Sonia Maibelfares

L NACIONAL "MONSEÑOR OSCAR ARNULFO ROMERO Y GALDÁMEZ", CIUDAD BARRIOS, SAN

ESTADO DE EJECUCION PRESUPUESTARIA DE INGRESOS
Reporte Acumulado Del 1 de Enero al 30 de Junio del 2019
(EN DOLARES)

Institucional

CODIGO	CONCEPTO	PRESUPUESTO	DEVENGADO	SALDO PRESUPUESTARIO
14	VENTA DE BIENES Y SERVICIOS	37,127.85	14,017.35	23,110.50
142	Ingresos por Prestación de Servicios Públicos	37,127.85	14,017.35	23,110.50
14202	Servicios de Educación y Salud	37,127.85	14,017.35	23,110.50
15	INGRESOS FINANCIEROS Y OTROS	11,400.00	5,315.00	6,085.00
154	Arrendamientos de Bienes	11,400.00	5,315.00	6,085.00
15402	Arrendamientos de Bienes Inmuebles	11,400.00	5,315.00	6,085.00
16	TRANSFERENCIAS CORRIENTES	3,348,124.15	1,587,960.98	1,760,163.17
162	Transferencias Corrientes del Sector Público	3,348,124.15	1,587,960.98	1,760,163.17
1623200	Ramo de Salud Pública y Asistencia Social	3,348,124.15	1,587,960.98	1,760,163.17
Total Rubro		3,396,652.00	1,607,293.33	1,789,358.67
Total Cuenta		3,396,652.00	1,607,293.33	1,789,358.67
Total Especifico		3,396,652.00	1,607,293.33	1,789,358.67

F. 
JEFE UFI
 MINISTERIO DE SALUD
 JEFE FINANCIERO

F. 
CONTADOR
 Sonia Maribel Ceres