

**BALANCE DE COMPROBACION**  
**Del 1 de Enero al 30 de Junio del 2020**  
**(EN DOLARES)**

## Institucional

| CODIGO     | CONCEPTO   | SALDO ANTERIOR      | DEBE                | HABER               | SALDO ACUMULADO     |
|------------|--|---------------------|---------------------|---------------------|---------------------|
| <b>2</b>   | <b>Recursos</b>                                      | <b>5,582,824.44</b> | <b>6,240,287.80</b> | <b>6,289,753.14</b> | <b>5,533,359.10</b> |
| <b>21</b>  | <b>Fondos</b>  | <b>17,839.00</b>    | <b>5,813,408.75</b> | <b>5,738,679.64</b> | <b>92,568.11</b>    |
| <b>211</b> | <b>Disponibilidades</b>                              | <b>15,839.00</b>    | <b>3,733,594.06</b> | <b>3,713,347.58</b> | <b>36,085.48</b>    |
| 21109      | Bancos Comerciales M/D                               | 10,035.47           | 3,729,142.12        | 3,710,288.16        | 28,889.43           |
| 21109001   | Banco Comerciales M                                  | 10,035.47           | 3,729,142.12        | 3,710,288.16        | 28,889.43           |
| 21151      | Fondos Depósitos en Tesoro Público                   | 5,803.53            | 4,451.94            | 3,059.42            | 7,196.05            |
| 21151001   | Fondos en Depósitos en Tesoro Público                | 5,803.53            | 4,451.94            | 3,059.42            | 7,196.05            |
| <b>212</b> | <b>Anticipos de Fondos</b>                           | <b>2,000.00</b>     | <b>0.00</b>         | <b>0.00</b>         | <b>2,000.00</b>     |
| 21201      | Anticipos a Empleados                                | 2,000.00            | 0.00                | 0.00                | 2,000.00            |
| 21201001   | Anticipos a Empleados                                | 2,000.00            | 0.00                | 0.00                | 2,000.00            |
| <b>213</b> | <b>Deudores Monetarios</b>                           | <b>0.00</b>         | <b>2,079,814.69</b> | <b>2,025,332.06</b> | <b>54,482.63</b>    |
| 21314      | D.M. x Venta de Bienes y Servicios                   | 0.00                | 18,695.77           | 18,695.77           | 0.00                |
| 21314001   | D.M x Venta de Bienes y Servicios                    | 0.00                | 18,695.77           | 18,695.77           | 0.00                |
| 21315      | D.M. x Ingresos Financieros y Otros                  | 0.00                | 4,655.00            | 4,655.00            | 0.00                |
| 21315002   | D.M. X Arrendamiento de Terreno                      | 0.00                | 4,655.00            | 4,655.00            | 0.00                |
| 21316      | D.M. x Transferencias Corrientes Recibidas           | 0.00                | 1,796,687.41        | 1,742,204.78        | 54,482.63           |
| 21316853   | Ministerio de Salud Pública y Asistencia Social      | 0.00                | 1,796,687.41        | 1,742,204.78        | 54,482.63           |
| 21389      | D.M. x Operaciones de Ejercicios Anteriores          | 0.00                | 259,776.51          | 259,776.51          | 0.00                |
| 21389001   | D.M. x Operaciones de Ejercicios Anteriores          | 0.00                | 259,776.51          | 259,776.51          | 0.00                |
| <b>22</b>  | <b>Inversiones Financieras</b>                       | <b>260,166.68</b>   | <b>0.00</b>         | <b>259,776.51</b>   | <b>390.17</b>       |
| <b>225</b> | <b>Deudores Financieros</b>                          | <b>260,166.68</b>   | <b>0.00</b>         | <b>259,776.51</b>   | <b>390.17</b>       |
| 22551      | Deudores Monetarios por Percibir                     | 260,166.68          | 0.00                | 259,776.51          | 390.17              |
| 22551716   | DMP x D.M. x Transferencias Corrientes Recibidas     | 389.68              | 0.00                | 0.00                | 389.68              |
| 22551916   | DMP x D.M. x Transferencias Corrientes Recibidas     | 259,777.00          | 0.00                | 259,776.51          | 0.49                |
| <b>23</b>  | <b>Inversiones en Existencias</b>                    | <b>261,247.29</b>   | <b>394,874.43</b>   | <b>291,296.99</b>   | <b>364,824.73</b>   |
| <b>231</b> | <b>Existencias Institucionales</b>                   | <b>261,247.29</b>   | <b>394,874.43</b>   | <b>291,296.99</b>   | <b>364,824.73</b>   |
| 23101      | Productos Alimenticios Agropecuarios y Forestales    | 947.80              | 14,057.10           | 15,004.90           | 0.00                |
| 23101001   | Productos Alimenticios para Personas                 | 947.80              | 14,057.10           | 15,004.90           | 0.00                |
| 23103      | Productos Textiles y Vestuarios                      | 26,755.95           | 508.50              | 12,695.75           | 14,568.70           |
| 23103001   | Productos Textiles y Vestuarios                      | 26,755.95           | 508.50              | 12,695.75           | 14,568.70           |
| 23105      | Materiales de Oficina, Productos de Papel e Impresos | 6,681.59            | 1,672.12            | 5,582.66            | 2,771.05            |
| 23105001   | Productos de Papel y Cartón                          | 5,127.22            | 1,672.12            | 4,354.08            | 2,445.26            |
| 23105002   | Materiales de Oficina                                | 1,554.37            | 0.00                | 1,228.58            | 325.79              |
| 23107      | Productos de Cuero y Caucho                          | 2,824.00            | 7,414.35            | 1,677.75            | 8,560.60            |
| 23107001   | Productos de Cuero y Caucho                          | 0.00                | 7,414.35            | 1,487.75            | 5,926.60            |
| 23107003   | Llantas y Neumáticos                                 | 2,824.00            | 0.00                | 190.00              | 2,634.00            |
| 23109      | Productos Químicos, Combustibles y Lubricantes       | 135,246.88          | 149,764.50          | 147,784.93          | 137,226.45          |
| 23109001   | Productos Químicos                                   | 38,893.33           | 85,320.82           | 75,272.20           | 48,941.95           |
| 23109002   | Productos Farmacéuticos y Medicinales                | 76,177.08           | 56,571.68           | 55,841.00           | 76,907.76           |
| 23109003   | Combustibles y Lubricantes                           | 19,892.82           | 7,760.00            | 16,491.28           | 11,161.54           |

**BALANCE DE COMPROBACION**  
**Del 1 de Enero al 30 de Junio del 2020**  
**(EN DOLARES)**

## Institucional

| CODIGO                  | CONCEPTO   | SALDO ANTERIOR      | DEBE                | HABER               | SALDO ACUMULADO     |
|-------------------------|--|---------------------|---------------------|---------------------|---------------------|
| 23109005                | Oxígeno  | 283.65              | 112.00              | 180.45              | 215.20              |
| 23111                   | Minerales y Productos Derivados                        | 51.00               | 118.57              | 169.57              | 0.00                |
| 23111002                | Minerales Metálicos y Productos Derivados              | 51.00               | 118.57              | 169.57              | 0.00                |
| 23113                   | Materiales de Uso o Consumo                            | 66,429.70           | 213,777.11          | 88,246.09           | 191,960.72          |
| 23113001                | Materiales e Instrumental de Laboratorios y Uso Médico | 60,069.87           | 207,677.18          | 82,015.15           | 185,731.90          |
| 23113002                | Materiales Informáticos                                | 6,330.23            | 6,099.93            | 6,218.94            | 6,211.22            |
| 23113004                | Materiales Eléctricos                                  | 29.60               | 0.00                | 12.00               | 17.60               |
| 23115                   | Bienes de Uso y Consumo Diversos                       | 11,564.81           | 6,461.54            | 12,576.49           | 5,449.86            |
| 23115001                | Herramientas, Repuestos y Accesorios                   | 11,354.72           | 1,995.54            | 12,334.99           | 1,015.27            |
| 23115099                | Bienes de Uso y Consumo Diversos                       | 210.09              | 4,466.00            | 241.50              | 4,434.59            |
| 23117                   | Maquinaria, Equipo y Mobiliario Diverso                | 10,745.56           | 1,100.64            | 7,558.85            | 4,287.35            |
| 23117001                | Mobiliarios  | 1,514.21            | 107.72              | 1,088.81            | 533.12              |
| 23117003                | Equipos Médicos y de Laboratorios                      | 2,475.30            | 719.24              | 447.24              | 2,747.30            |
| 23117004                | Equipos Informáticos                                   | 6,329.80            | 0.00                | 5,596.55            | 733.25              |
| 23117099                | Bienes Muebles Diversos                                | 426.25              | 273.68              | 426.25              | 273.68              |
| <b>24</b>               | <b>Inversiones en Bienes de Uso</b>                    | <b>5,043,571.47</b> | <b>32,004.62</b>    | <b>0.00</b>         | <b>5,075,576.09</b> |
| <b>241</b>              | <b>Bienes Depreciables</b>                             | <b>1,831,395.09</b> | <b>32,004.62</b>    | <b>0.00</b>         | <b>1,863,399.71</b> |
| 24101                   | Bienes Inmuebles                                       | 1,548,897.70        | 0.00                | 0.00                | 1,548,897.70        |
| 24101001                | Edificios e Instalaciones                              | 1,548,897.70        | 0.00                | 0.00                | 1,548,897.70        |
| 24113                   | Maquinaria y Equipo de Producción                      | 99,917.85           | 0.00                | 0.00                | 99,917.85           |
| 24113001                | Maquinarias y Equipos de Producción                    | 99,917.85           | 0.00                | 0.00                | 99,917.85           |
| 24115                   | Equipos Médicos y de Laboratorios                      | 942,903.67          | 30,464.62           | 0.00                | 973,368.29          |
| 24115001                | Equipos Médicos y de Laboratorios                      | 942,903.67          | 30,464.62           | 0.00                | 973,368.29          |
| 24117                   | Equipo de Transporte, Tracción y Elevación             | 155,889.77          | 0.00                | 0.00                | 155,889.77          |
| 24117001                | Vehículos de Transporte                                | 155,889.77          | 0.00                | 0.00                | 155,889.77          |
| 24119                   | Maquinaria, Equipo y Mobiliario Diverso                | 297,415.59          | 1,540.00            | 0.00                | 298,955.59          |
| 24119001                | Mobiliarios  | 2,996.90            | 0.00                | 0.00                | 2,996.90            |
| 24119002                | Maquinarias y Equipos                                  | 15,285.51           | 0.00                | 0.00                | 15,285.51           |
| 24119004                | Equipos Informáticos                                   | 40,691.28           | 1,540.00            | 0.00                | 42,231.28           |
| 24119099                | Bienes Muebles Diversos                                | 238,441.90          | 0.00                | 0.00                | 238,441.90          |
| 24199                   | Depreciación Acumulada                                 | 1,213,629.49        | 0.00                | 0.00                | 1,213,629.49        |
| 24199001                | Bienes Inmuebles                                       | 69,700.40           | 0.00                | 0.00                | 69,700.40           |
| 24199015                | Equipos Médicos y de Laboratorios                      | 794,814.40          | 0.00                | 0.00                | 794,814.40          |
| 24199017                | Equipo de Transporte, Tracción y Elevación             | 50,768.92           | 0.00                | 0.00                | 50,768.92           |
| 24199019                | Maquinaria, Equipo y Mobiliario Diverso                | 298,345.77          | 0.00                | 0.00                | 298,345.77          |
| <b>243</b>              | <b>Bienes no Depreciables</b>                          | <b>3,212,176.38</b> | <b>0.00</b>         | <b>0.00</b>         | <b>3,212,176.38</b> |
| 24301                   | Bienes Inmuebles                                       | 3,212,176.38        | 0.00                | 0.00                | 3,212,176.38        |
| 24301001                | Terrenos   | 3,212,176.38        | 0.00                | 0.00                | 3,212,176.38        |
| <b>Sub Total Título</b> |  | <b>5,582,824.44</b> | <b>6,240,287.80</b> | <b>6,289,753.14</b> | <b>5,533,359.10</b> |

**BALANCE DE COMPROBACION**  
**Del 1 de Enero al 30 de Junio del 2020**  
**(EN DOLARES)**

## Institucional

| CODIGO                  | CONCEPTO  | SALDO ANTERIOR    | DEBE                | HABER               | SALDO ACUMULADO  |
|-------------------------|---|-------------------|---------------------|---------------------|------------------|
| 4                       | Obligaciones con Terceros   | 275,655.56        | 2,288,976.49        | 2,082,973.62        | 69,652.69        |
| 41                      | Deuda Corriente   | 8,533.34          | 2,024,984.92        | 2,082,973.62        | 66,522.04        |
| 412                     | Depósitos de Terceros   | 8,533.34          | 18,429.62           | 19,899.34           | 10,003.06        |
| 41201                   | Depósitos Ajenos  | 6,714.05          | 3,413.55            | 4,883.27            | 8,183.77         |
| 41201001                | Depósitos Ajenos  | 910.52            | 354.13              | 431.33              | 987.72           |
| 41201777                | Embargos Judiciales   | 5,803.53          | 3,059.42            | 4,451.94            | 7,196.05         |
| 41251                   | Depósitos Retenciones Fiscales                                    | 1,819.29          | 11,026.97           | 11,026.97           | 1,819.29         |
| 41251935                | Tesoro Publico (DGT)  | 1,819.29          | 11,026.97           | 11,026.97           | 1,819.29         |
| 41254                   | Anticipo de Impuesto Retenido IVA                                 | 0.00              | 3,989.10            | 3,989.10            | 0.00             |
| 41254935                | Tesoro Publico (DGT)  | 0.00              | 3,989.10            | 3,989.10            | 0.00             |
| 413                     | Acreeedores Monetarios  | 0.00              | 2,006,555.30        | 2,063,074.28        | 56,518.98        |
| 41351                   | A. M. x Remuneraciones  | 0.00              | 1,373,330.60        | 1,415,402.18        | 42,071.58        |
| 41351001                | Remuneraciones  | 0.00              | 1,154,994.06        | 1,181,711.56        | 26,717.50        |
| 41351814                | Procuraduría General de la República                              | 0.00              | 3,402.90            | 3,402.90            | 0.00             |
| 41351827                | Instituto Nacional de Pensiones de los Empleados Públicos (INPEP) | 0.00              | 8,867.04            | 10,643.70           | 1,775.86         |
| 41351837                | Instituto de Previsión Social de la Fuerza Armada (IPSFA)         | 0.00              | 415.60              | 498.72              | 83.12            |
| 41351893                | Instituto Salvadoreño del Seguro Social (ISSS)                    | 0.00              | 65,900.69           | 79,395.79           | 13,495.10        |
| 41351921                | Fondo Social para la Vivienda (FSV)                               | 0.00              | 3,934.59            | 3,934.59            | 0.00             |
| 41351935                | Tesoro Público (DGT)  | 0.00              | 135,814.92          | 135,814.92          | 0.00             |
| 41354                   | A.M. x Adquisiciones de Bienes y Servicios                        | 0.00              | 366,228.60          | 378,935.39          | 12,706.79        |
| 41354001                | Adquisiciones de Bienes y Servicios                               | 0.00              | 353,176.37          | 365,776.89          | 12,598.52        |
| 41354935                | Tesoro Público (DGT)  | 0.00              | 13,050.23           | 13,158.50           | 108.27           |
| 41355                   | A.M. x Gastos Financieros y Otros                                 | 0.00              | 3,004.53            | 4,745.14            | 1,740.61         |
| 41355001                | Gastos Financieros y Otros  | 0.00              | 2,989.62            | 4,714.83            | 1,725.21         |
| 41355935                | Retenciones IVA, DGT  | 0.00              | 14.91               | 30.31               | 15.40            |
| 41389                   | A.M. x Operaciones de Ejercicios Anteriores                       | 0.00              | 263,991.57          | 263,991.57          | 0.00             |
| 41389001                | Operaciones de Ejercicios Anteriores                              | 0.00              | 263,991.57          | 263,991.57          | 0.00             |
| 42                      | Financiamiento de Terceros  | 267,122.22        | 263,991.57          | 0.00                | 3,130.65         |
| 424                     | Acreeedores Financieros   | 267,122.22        | 263,991.57          | 0.00                | 3,130.65         |
| 42451                   | Acreeedores Monetarios por Pagar                                  | 267,122.22        | 263,991.57          | 0.00                | 3,130.65         |
| 42451777                | Acreeedores Monetarios por Pagar                                  | 267,122.22        | 263,991.57          | 0.00                | 3,130.65         |
| <b>Sub Total Título</b> |   | <b>275,655.56</b> | <b>2,288,976.49</b> | <b>2,082,973.62</b> | <b>69,652.69</b> |

**BALANCE DE COMPROBACION**  
**Del 1 de Enero al 30 de Junio del 2020**  
**(EN DOLARES)**

## Institucional

| CODIGO     | CONCEPTO  | SALDO ANTERIOR      | DEBE                | HABER               | SALDO ACUMULADO     |
|------------|---|---------------------|---------------------|---------------------|---------------------|
| <b>8</b>   | <b>Obligaciones Propias</b>                             | <b>5,307,168.88</b> | <b>2,341,217.31</b> | <b>2,497,754.84</b> | <b>5,463,706.41</b> |
| <b>81</b>  | <b>Patrimonio Estatal</b>                               | <b>5,307,168.88</b> | <b>403,539.91</b>   | <b>434,004.53</b>   | <b>5,337,633.50</b> |
| <b>811</b> | <b>Patrimonio</b>                                       | <b>5,307,168.88</b> | <b>403,539.91</b>   | <b>434,004.53</b>   | <b>5,337,633.50</b> |
| 81103      | Patrimonio Instituciones Descentralizadas               | 247,133.13          | 0.00                | 0.00                | 247,133.13          |
| 81103001   | Patrimonio Instituciones Descentralizadas               | 247,133.13          | 0.00                | 0.00                | 247,133.13          |
| 81107      | Donaciones y Legados Bienes Corporales                  | 6,357,355.64        | 0.00                | 30,464.62           | 6,387,820.26        |
| 81107001   | Donaciones y Legados Bienes Corporales                  | 6,357,355.64        | 0.00                | 30,464.62           | 6,387,820.26        |
| 81109      | Resultado Ejercicios Anteriores                         | (893,779.90)        | 403,539.91          | 0.00                | (1,297,319.89)      |
| 81109009   | Resultado de Ejercicio Anterior 2005                    | 113,832.70          | 0.00                | 0.00                | 113,832.70          |
| 81109011   | Resultado del Ejercicio Anterior 2006                   | 63,899.07           | 0.00                | 0.00                | 63,899.07           |
| 81109012   | Resultado de Ejercicio Anterior 2007                    | 98,116.37           | 0.00                | 0.00                | 98,116.37           |
| 81109013   | Resultado de Ejercicio Anterior 2008                    | (62,734.91)         | 0.00                | 0.00                | (62,734.91)         |
| 81109014   | Resultado de Ejercicio Anterior 2009                    | 169,926.07          | 0.00                | 0.00                | 169,926.07          |
| 81109015   | Resultado de Ejercicios Anteriores 2010                 | (619,053.54)        | 0.00                | 0.00                | (619,053.54)        |
| 81109016   | Resultado del Ejercicio 2011                            | (297,405.04)        | 0.00                | 0.00                | (297,405.04)        |
| 81109017   | Resultado del Ejercicio 2012                            | (88,273.30)         | 0.00                | 0.00                | (88,273.30)         |
| 81109018   | Resultado del Ejercicio 2013                            | (77,872.24)         | 0.00                | 0.00                | (77,872.24)         |
| 81109019   | Resultado de Ejercicio 2014                             | (27,218.30)         | 0.00                | 0.00                | (27,218.30)         |
| 81109020   | Resultado del Ejercicio 2015                            | (181,899.52)        | 0.00                | 0.00                | (181,899.52)        |
| 81109021   | Resultado del Ejercicio 2016                            | (6,687.67)          | 0.00                | 0.00                | (6,687.67)          |
| 81109022   | Resultado del Ejercicio 2017                            | (35,041.81)         | 0.00                | 0.00                | (35,041.81)         |
| 81109023   | Resultado del Ejercicio 2018                            | 56,632.13           | 0.00                | 0.00                | 56,632.13           |
| 81109024   | Resultado del Ejercicio 2019                            | 0.00                | 403,539.91          | 0.00                | (403,539.91)        |
| 81109888   | Ajuste por Conversión de Moneda                         | 0.01                | 0.00                | 0.00                | 0.01                |
| 81111      | Resultado Ejercicio Corriente                           | (403,539.91)        | 0.00                | 403,539.91          | 0.00                |
| 81111999   | Resultado Ejercicio Corriente                           | (403,539.91)        | 0.00                | 403,539.91          | 0.00                |
| <b>83</b>  | <b>Gastos de Gestión</b>                                | <b>0.00</b>         | <b>1,937,677.40</b> | <b>1,103.94</b>     | <b>1,936,573.46</b> |
| <b>833</b> | <b>Gastos en Personal</b>                               | <b>0.00</b>         | <b>1,415,402.18</b> | <b>0.00</b>         | <b>1,415,402.18</b> |
| 83301      | Ramuneraciones Personal Permanente                      | 0.00                | 1,267,699.37        | 0.00                | 1,267,699.37        |
| 83301001   | Sueldos   | 0.00                | 1,267,699.37        | 0.00                | 1,267,699.37        |
| 83307      | Contrib. Patronales a Inst. de Seguridad Social Pública | 0.00                | 62,282.61           | 0.00                | 62,282.61           |
| 83307001   | Por Ramuneraciones Permanentes                          | 0.00                | 62,282.61           | 0.00                | 62,282.61           |
| 83309      | Contrib. Patronales a Inst de Seguridad Social Privadas | 0.00                | 82,389.49           | 0.00                | 82,389.49           |
| 83309001   | Por Ramuneraciones Permanentes                          | 0.00                | 82,389.49           | 0.00                | 82,389.49           |
| 83313      | Indemnizaciones   | 0.00                | 3,030.71            | 0.00                | 3,030.71            |
| 83313001   | Al Personal de Servicios Permanentes                    | 0.00                | 3,030.71            | 0.00                | 3,030.71            |
| <b>834</b> | <b>Gastos en Bienes de Consumo y Servicios</b>          | <b>0.00</b>         | <b>511,511.23</b>   | <b>1,103.94</b>     | <b>510,407.29</b>   |
| 83401      | Productos Alimenticios, Agropecuarios y Forestales      | 0.00                | 15,842.65           | 0.00                | 15,842.65           |
| 83401001   | Productos Alimenticios para Personas                    | 0.00                | 15,842.65           | 0.00                | 15,842.65           |
| 83403      | Productos Textiles y Vestuarios                         | 0.00                | 12,695.75           | 0.00                | 12,695.75           |

**BALANCE DE COMPROBACION**  
**Del 1 de Enero al 30 de Junio del 2020**  
**(EN DOLARES)**


## Institucional

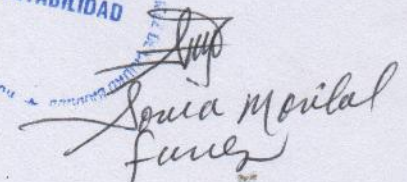
| CODIGO   | CONCEPTO   | SALDO ANTERIOR | DEBE       | HABER  | SALDO ACUMULADO |
|----------|--|----------------|------------|--------|-----------------|
| 83403001 | Productos Textiles y Vestuarios                        | 0.00           | 12,695.75  | 0.00   | 12,695.75       |
| 83405    | Materiales de Oficina, Productos de Papel e Impresos   | 0.00           | 5,582.66   | 0.00   | 5,582.66        |
| 83405001 | Productos de Papel y Cartón                            | 0.00           | 4,354.08   | 0.00   | 4,354.08        |
| 83405002 | Materiales de Oficina                                  | 0.00           | 1,228.58   | 0.00   | 1,228.58        |
| 83407    | Productos de Cuero y Caucho                            | 0.00           | 1,677.75   | 0.00   | 1,677.75        |
| 83407001 | Productos de Cuero y Caucho                            | 0.00           | 1,487.75   | 0.00   | 1,487.75        |
| 83407003 | Llantas y Neumáticos                                   | 0.00           | 190.00     | 0.00   | 190.00          |
| 83409    | Productos Químicos, Combustibles y Lubricantes         | 0.00           | 149,275.25 | 589.73 | 148,685.52      |
| 83409001 | Productos Químicos                                     | 0.00           | 75,861.93  | 589.73 | 75,272.20       |
| 83409002 | Productos Farmacéuticos y Medicinales                  | 0.00           | 55,841.00  | 0.00   | 55,841.00       |
| 83409003 | Combustibles y Lubricantes                             | 0.00           | 17,391.87  | 0.00   | 17,391.87       |
| 83409005 | Oxígeno  | 0.00           | 180.45     | 0.00   | 180.45          |
| 83411    | Minerales y Productos Derivados                        | 0.00           | 169.57     | 0.00   | 169.57          |
| 83411002 | Minerales Metálicos y Productos Derivados              | 0.00           | 169.57     | 0.00   | 169.57          |
| 83412    | Materiales de Uso o Consumo                            | 0.00           | 88,760.30  | 514.21 | 88,246.09       |
| 83413001 | Materiales e Instrumental de Laboratorios y Uso Médico | 0.00           | 82,529.36  | 514.21 | 82,015.15       |
| 83413002 | Materiales Informáticos                                | 0.00           | 6,218.94   | 0.00   | 6,218.94        |
| 83413004 | Materiales Eléctricos                                  | 0.00           | 12.00      | 0.00   | 12.00           |
| 83415    | Bienes de Uso y Consumo Diverso                        | 0.00           | 12,576.49  | 0.00   | 12,576.49       |
| 83415001 | Herramientas, Repuestos y Accesorios                   | 0.00           | 12,334.99  | 0.00   | 12,334.99       |
| 83415099 | Bienes de Uso y Consumo Diversos                       | 0.00           | 241.50     | 0.00   | 241.50          |
| 83417    | Servicios Básicos                                      | 0.00           | 25,960.50  | 0.00   | 25,960.50       |
| 83417001 | Servicios de Energía Eléctrica                         | 0.00           | 25,190.66  | 0.00   | 25,190.66       |
| 83417003 | Servicios de Telecomunicaciones                        | 0.00           | 769.84     | 0.00   | 769.84          |
| 83419    | Mantenimiento y Reparación                             | 0.00           | 1,323.78   | 0.00   | 1,323.78        |
| 83419001 | Mantenimientos y Reparaciones de Bienes Muebles        | 0.00           | 529.56     | 0.00   | 529.56          |
| 83419002 | Mantenimientos y Reparaciones de Vehículos             | 0.00           | 794.22     | 0.00   | 794.22          |
| 83421    | Servicios Comerciales                                  | 0.00           | 18,177.70  | 0.00   | 18,177.70       |
| 83421002 | Servicios de Publicidad                                | 0.00           | 327.70     | 0.00   | 327.70          |
| 83421003 | Servicios de Vigilancia                                | 0.00           | 17,850.00  | 0.00   | 17,850.00       |
| 83423    | Otros Servicios y Arrendamientos Diversos              | 0.00           | 30,517.31  | 0.00   | 30,517.31       |
| 83423099 | Servicios Generales y Arrendamientos Diversos          | 0.00           | 30,517.31  | 0.00   | 30,517.31       |
| 83427    | Pasajes y Viáticos                                     | 0.00           | 67,875.00  | 0.00   | 67,875.00       |
| 83427003 | Viáticos por Comisión Interna                          | 0.00           | 67,875.00  | 0.00   | 67,875.00       |
| 83429    | Servicios Técnicos y Profesionales                     | 0.00           | 81,076.52  | 0.00   | 81,076.52       |
| 83429001 | Servicios Médicos                                      | 0.00           | 76,533.80  | 0.00   | 76,533.80       |
| 83429003 | Servicios Jurídicos                                    | 0.00           | 4,542.72   | 0.00   | 4,542.72        |
| 835      | Gastos en Bienes Capitalizables                        | 0.00           | 6,018.85   | 0.00   | 6,018.85        |
| 83503    | Equipos Médicos y de Laboratorios                      | 0.00           | 447.24     | 0.00   | 447.24          |
| 83503001 | Equipos Médicos y de Laboratorios                      | 0.00           | 447.24     | 0.00   | 447.24          |

**BALANCE DE COMPROBACION**  
Del 1 de Enero al 30 de Junio del 2020  
(EN DOLARES)

Institucional

| CODIGO                  | CONCEPTO  | SALDO ANTERIOR      | DEBE                 | HABER                | SALDO ACUMULADO     |
|-------------------------|---|---------------------|----------------------|----------------------|---------------------|
| 83507                   | Maquinaria, Equipo y Mobiliario Diverso                 | 0.00                | 5,571.61             | 0.00                 | 5,571.61            |
| 83507001                | Mobillarios   | 0.00                | 1,088.81             | 0.00                 | 1,088.81            |
| 83507002                | Equipos Informáticos                                    | 0.00                | 4,056.55             | 0.00                 | 4,056.55            |
| 83507099                | Bienes Muebles Diversos                                 | 0.00                | 426.25               | 0.00                 | 426.25              |
| <b>836</b>              | <b>Gastos Financieros y Otros</b>                       | <b>0.00</b>         | <b>4,745.14</b>      | <b>0.00</b>          | <b>4,745.14</b>     |
| 83601                   | Primas y Gastos por Seguros y Comisiones Bancarias      | 0.00                | 3,425.14             | 0.00                 | 3,425.14            |
| 83601002                | Primas y Gastos de Seguros de Bienes                    | 0.00                | 3,425.14             | 0.00                 | 3,425.14            |
| 83603                   | Impuestos, Tasas y Derechos                             | 0.00                | 1,320.00             | 0.00                 | 1,320.00            |
| 83603007                | Tasas   | 0.00                | 1,320.00             | 0.00                 | 1,320.00            |
| <b>85</b>               | <b>Ingresos de Gestión</b>                              | <b>0.00</b>         | <b>0.00</b>          | <b>2,062,646.37</b>  | <b>2,062,646.37</b> |
| <b>855</b>              | <b>Ingresos Financieros y Otros</b>                     | <b>0.00</b>         | <b>0.00</b>          | <b>4,655.00</b>      | <b>4,655.00</b>     |
| 85509                   | Arrendamiento de Bienes                                 | 0.00                | 0.00                 | 4,655.00             | 4,655.00            |
| 85509002                | Arrendamientos de Bienes Inmuebles                      | 0.00                | 0.00                 | 4,655.00             | 4,655.00            |
| <b>856</b>              | <b>Ingresos por Transferencias Corrientes Recibidas</b> | <b>0.00</b>         | <b>0.00</b>          | <b>2,008,776.35</b>  | <b>2,008,776.35</b> |
| 85605                   | Transferencias Corrientes del Sector Público            | 0.00                | 0.00                 | 1,796,687.41         | 1,796,687.41        |
| 85605853                | Ministerio de Salud Pública y Asistencia Social         | 0.00                | 0.00                 | 1,796,687.41         | 1,796,687.41        |
| 85699                   | Transferencias entre Dependencias Institucionales       | 0.00                | 0.00                 | 212,088.94           | 212,088.94          |
| 85699001                | Transferencias entre Dependencias Institucionales       | 0.00                | 0.00                 | 173,650.81           | 173,650.81          |
| 85699853                | Ministerio de Salud Pública y Asistencia Social         | 0.00                | 0.00                 | 38,438.13            | 38,438.13           |
| <b>858</b>              | <b>Ingresos por Ventas de Bienes y Servicios</b>        | <b>0.00</b>         | <b>0.00</b>          | <b>18,695.77</b>     | <b>18,695.77</b>    |
| 85807                   | Venta de Servicios Públicos                             | 0.00                | 0.00                 | 18,695.77            | 18,695.77           |
| 85807002                | Servicios de Educación y Salud                          | 0.00                | 0.00                 | 18,695.77            | 18,695.77           |
| <b>859</b>              | <b>Ingresos por Actualizaciones y Ajustes</b>           | <b>0.00</b>         | <b>0.00</b>          | <b>30,519.25</b>     | <b>30,519.25</b>    |
| 85947                   | Ingresos por Donaciones en Especie                      | 0.00                | 0.00                 | 26,461.32            | 26,461.32           |
| 85947001                | Ingresos por Donaciones en Especie                      | 0.00                | 0.00                 | 26,461.32            | 26,461.32           |
| 85949                   | Ingresos por Donaciones de Bienes                       | 0.00                | 0.00                 | 4,057.93             | 4,057.93            |
| 85949001                | Ingresos por Donaciones de Bienes                       | 0.00                | 0.00                 | 4,057.93             | 4,057.93            |
| <b>Sub Total Título</b> |   | <b>5,307,168.88</b> | <b>2,341,217.31</b>  | <b>2,497,754.84</b>  | <b>5,463,706.41</b> |
| <b>Total</b>            |   | <b>0.00</b>         | <b>10,870,481.50</b> | <b>10,870,481.60</b> | <b>(0.00)</b>       |

  
 Lic. José Rubén Portillo Larios  
 JEFE UFI

  
 Sonia Morla Funes

ESTADO DE FLUJO DE FONDOS  
Del 1 de Enero al 30 de Junio del 2020  
(EN DOLARES)

Institucional

| ESTRUCTURA                    | CORRIENTE    | ANTERIOR |
|-------------------------------|--------------|----------|
| DISPONIBILIDADES INICIALES    | 15,839.00    | 0.00     |
| DISPONIBILIDADES INICIALES    | 15,839.00    | 0.00     |
| RESULTADO OPERACIONAL NETO    | 18,776.76    | 0.00     |
| FUENTES OPERACIONALES         | 2,025,332.06 | 0.00     |
| USOS OPERACIONALES            | 2,006,555.30 | 0.00     |
| RESULTADO NO OPERACIONAL NETO | 1,469.72     | 0.00     |
| FUENTES NO OPERACIONALES      | 19,899.34    | 0.00     |
| USOS NO OPERACIONALES         | 18,429.62    | 0.00     |
| DISPONIBILIDAD FINAL          | 36,085.48    | 0.00     |

F. 



JEFE UFI  
Lic. José Rubén Portillo Larios  
JEFE UFI

F.   
CONTADOR



CONTADOR  
Sonia Montelones

FLUJO DE FONDOS -COMPOSICION-  
Del 1 de Enero al 30 de Junio del 2020  
(EN DOLARES)

Institucional

| FUENTES                                     | CORRIENTE           | ANTERIOR    | USOS  | CORRIENTE           | ANTERIOR    |
|---|---------------------|-------------|---|---------------------|-------------|
| <b>OPERACIONAL</b>                          | <b>2,025,332.06</b> | <b>0.00</b> | <b>OPERACIONAL</b>                          | <b>2,025,332.06</b> | <b>0.00</b> |
| D.M. x Venta de Bienes y Servicios          | 18,695.77           | 0.00        | A. M. x Remuneraciones                      | 1,373,330.60        | 0.00        |
| D.M. x Ingresos Financieros y Otros         | 4,655.00            | 0.00        | A.M. x Adquisiciones de Bienes y Servicios  | 366,228.60          | 0.00        |
| D.M. x Transferencias Corrientes Recibidas  | 1,742,204.78        | 0.00        | A.M. x Gastos Financieros / Otros           | 3,004.53            | 0.00        |
| D.M. x Operaciones de Ejercicios Anteriores | 259,776.51          | 0.00        | A.M. x Operaciones de Ejercicios Anteriores | 263,991.57          | 0.00        |
| <b>NO OPERACIONAL</b>                       | <b>19,399.34</b>    | <b>0.00</b> | <b>NO OPERACIONAL</b>                       | <b>19,399.34</b>    | <b>0.00</b> |
| Depósitos Ajenos                            | 4,883.27            | 0.00        | Depósitos Ajenos                            | 3,413.55            | 0.00        |
| Depósitos Retenciones Fiscales              | 11,026.97           | 0.00        | Depósitos Retenciones Fiscales              | 11,026.97           | 0.00        |
| Anticipo de Impuesto Retenido IVA           | 3,989.10            | 0.00        | Anticipo de Impuesto Retenido IVA           | 3,989.10            | 0.00        |
| <b>TOTAL FUENTES -</b>                      | <b>2,044,731.40</b> | <b>0.00</b> | <b>AUMENTO NETO DE DISPONIBILIDADES</b>     | <b>2,243.49</b>     | <b>0.00</b> |
|   |                     |             | <b>TOTAL USOS -</b>                         | <b>2,243.49</b>     | <b>0.00</b> |

MINISTERIO DE SALUD  
HOSPITAL NACIONAL MONSEÑOR OSCAR ARNULFO ROMERO Y GALDAMEZ DE CIUDAD BARRIOS  
CONTABILIDAD

*Sonia Morales*  
Sonia Morales

MINISTERIO DE SALUD  
HOSPITAL NACIONAL MONSEÑOR OSCAR ARNULFO ROMERO Y GALDAMEZ DE CIUDAD BARRIOS  
JEFE FINANCIERO  
Lic. José Rubén Portillo López  
JEFE UFI



Hospital Nacional "Monseñor Oscar Arnulfo Romero y Galdámez", Ciudad Barrios, San Miguel  
**ESTADO DE SITUACION FINANCIERA**  
 al 30 de Junio del 2020  
 (EN DOLARES)

10/07/2020

Pag. 1 de 4

Institucional

| <b>RECURSOS</b>   | <b>Parcial</b>    | <b>Total</b>        |
|---|-------------------|---------------------|
| <b>Fondos</b>   |                   | <b>92,568.11</b>    |
| <b>Disponibilidades</b>                                     | <b>36,085.48</b>  |                     |
| <b>Bancos Comerciales M/D</b>                               | <b>28,889.43</b>  |                     |
| Banco Comerciales M   | 28,889.43         |                     |
| <b>Fondos Depósitos en Tesoro Público</b>                   | <b>7,196.05</b>   |                     |
| Fondos en Depósitos en Tesoro Público                       | 7,196.05          |                     |
| <b>Anticipos de Fondos</b>                                  | <b>2,000.00</b>   |                     |
| <b>Anticipos a Empleados</b>                                | <b>2,000.00</b>   |                     |
| Anticipos a Empleados                                       | 2,000.00          |                     |
| <b>Deudores Monetarios</b>                                  | <b>54,482.63</b>  |                     |
| <b>D.M. x Transferencias Corrientes Recibidas</b>           | <b>54,482.63</b>  |                     |
| Ministerio de Salud Pública y Asistencia Social             | 54,482.63         |                     |
| <b>Inversiones Financieras</b>                              |                   | <b>390.17</b>       |
| <b>Deudores Financieros</b>                                 | <b>390.17</b>     |                     |
| <b>Deudores Monetarios por Percibir</b>                     | <b>390.17</b>     |                     |
| DMP x D.M. x Transferencias Corrientes Recibidas            | 389.68            |                     |
| DMP x D.M. x Transferencias Corrientes Recibidas            | 0.49              |                     |
| <b>Inversiones en Existencias</b>                           |                   | <b>364,824.73</b>   |
| <b>Existencias Institucionales</b>                          | <b>364,824.73</b> |                     |
| <b>Productos Textiles y Vestuarios</b>                      | <b>14,568.70</b>  |                     |
| Productos Textiles y Vestuarios                             | 14,568.70         |                     |
| <b>Materiales de Oficina, Productos de Papel e Impresos</b> | <b>2,771.05</b>   |                     |
| Productos de Papel y Cartón                                 | 2,445.26          |                     |
| Materiales de Oficina                                       | 325.79            |                     |
| <b>Productos de Cuero y Caucho</b>                          | <b>8,560.60</b>   |                     |
| Productos de Cuero y Caucho                                 | 5,926.60          |                     |
| Llantas y Neumáticos  | 2,634.00          |                     |
| <b>Productos Químicos, Combustibles y Lubricantes</b>       | <b>137,226.45</b> |                     |
| Productos Químicos  | 48,941.95         |                     |
| Productos Farmacéuticos y Medicinales                       | 76,907.76         |                     |
| Combustibles y Lubricantes                                  | 11,161.54         |                     |
| Oxígeno   | 215.20            |                     |
| <b>Materiales de Uso o Consumo</b>                          | <b>191,960.72</b> |                     |
| Materiales e Instrumental de Laboratorios y Uso Médico      | 185,731.90        |                     |
| Materiales Informáticos                                     | 6,211.22          |                     |
| Materiales Eléctricos                                       | 17.60             |                     |
| <b>Bienes de Uso y Consumo Diversos</b>                     | <b>5,449.86</b>   |                     |
| Herramientas, Repuestos y Accesorios                        | 1,015.27          |                     |
| Bienes de Uso y Consumo Diversos                            | 4,434.59          |                     |
| <b>Maquinaria, Equipo y Mobiliario Diverso</b>              | <b>4,287.35</b>   |                     |
| Mobiliarios   | 533.12            |                     |
| Equipos Médicos y de Laboratorios                           | 2,747.30          |                     |
| Equipos Informáticos  | 733.25            |                     |
| Bienes Muebles Diversos                                     | 273.68            |                     |
| <b>Inversiones en Bienes de Uso</b>                         |                   | <b>5,075,576.09</b> |

## ESTADO DE SITUACION FINANCIERA

al 30 de Junio del 2020

(EN DOLARES)

## Institucional

| RECURSOS  | ESTADO DE SITUACION FINANCIERA | Parcial               | Total               |
|---|--------------------------------|-----------------------|---------------------|
| <b>Bienes Depreciables</b>                        |                                | <b>1,863,399.71</b>   |                     |
| <b>Bienes Inmuebles</b>                           |                                | <b>1,548,897.70</b>   |                     |
| Edificios e Instalaciones                         |                                | 1,548,897.70          |                     |
| <b>Maquinaria y Equipo de Producción</b>          |                                | <b>99,917.85</b>      |                     |
| Maquinarias y Equipos de Producción               |                                | 99,917.85             |                     |
| <b>Equipos Médicos y de Laboratorios</b>          |                                | <b>973,368.29</b>     |                     |
| Equipos Médicos y de Laboratorios                 |                                | 973,368.29            |                     |
| <b>Equipo de Transporte, Tracción y Elevación</b> |                                | <b>155,889.77</b>     |                     |
| Vehículos de Transporte                           |                                | 155,889.77            |                     |
| <b>Maquinaria, Equipo y Mobiliario Diverso</b>    |                                | <b>298,955.59</b>     |                     |
| Mobiliarios                                       |                                | 2,996.90              |                     |
| Maquinarias y Equipos                             |                                | 15,285.51             |                     |
| Equipos Informáticos                              |                                | 42,231.28             |                     |
| Bienes Muebles Diversos                           |                                | 238,441.90            |                     |
| <b>Depreciación Acumulada</b>                     |                                | <b>(1,213,629.49)</b> |                     |
| Bienes Inmuebles                                  |                                | (69,700.40)           |                     |
| Equipos Médicos y de Laboratorios                 |                                | (794,814.40)          |                     |
| Equipo de Transporte, Tracción y Elevación        |                                | (50,768.92)           |                     |
| Maquinaria, Equipo y Mobiliario Diverso           |                                | (298,345.77)          |                     |
| <b>Bienes no Depreciables</b>                     |                                | <b>3,212,176.38</b>   |                     |
| <b>Bienes Inmuebles</b>                           |                                | <b>3,212,176.38</b>   |                     |
| Terrenos  |                                | 3,212,176.38          |                     |
| <b>TOTAL RECURSOS</b>                             |                                |                       | <b>5,533,359.10</b> |

Institucional

| <b>OBLIGACIONES</b>   | <b>Parcial</b>        | <b>Total</b>        |
|---|-----------------------|---------------------|
| <b>Deuda Corriente</b>  |                       | <b>66,522.04</b>    |
| <b>Depósitos de Terceros</b>                                      | <b>10,003.06</b>      |                     |
| <b>Depósitos Ajenos</b>   | <b>8,183.77</b>       |                     |
| Depósitos Ajenos  | 987.72                |                     |
| Embargos Judiciales   | 7,196.05              |                     |
| <b>Depósitos Retenciones Fiscales</b>                             | <b>1,819.29</b>       |                     |
| Tesoro Publico (DGT)  | 1,819.29              |                     |
| <b>Acreeedores Monetarios</b>                                     | <b>56,518.98</b>      |                     |
| <b>A. M. x Remuneraciones</b>                                     | <b>42,071.58</b>      |                     |
| Remuneraciones  | 26,717.50             |                     |
| Instituto Nacional de Pensiones de los Empleados Públicos (INPEP) | 1,775.86              |                     |
| Instituto de Previsión Social de la Fuerza Armada (IPPSFA)        | 83.12                 |                     |
| Instituto Salvadoreño del Seguro Social (ISSS)                    | 13,495.10             |                     |
| <b>A.M. x Adquisiciones de Bienes y Servicios</b>                 | <b>12,706.79</b>      |                     |
| Adquisiciones de Bienes y Servicios                               | 12,598.52             |                     |
| Tesoro Público (DGT)  | 108.27                |                     |
| <b>A.M. x Gastos Financieros y Otros</b>                          | <b>1,740.61</b>       |                     |
| Gastos Financieros y Otros  | 1,725.21              |                     |
| Retenciones IVA. DGT  | 15.40                 |                     |
| <b>Financiamiento de Terceros</b>                                 |                       | <b>3,130.65</b>     |
| <b>Acreeedores Financieros</b>                                    | <b>3,130.65</b>       |                     |
| <b>Acreeedores Monetarios por Pagar</b>                           | <b>3,130.65</b>       |                     |
| Acreeedores Monetarios por Pagar                                  | 3,130.65              |                     |
| <b>Patrimonio Estatal</b>   |                       | <b>5,337,633.50</b> |
| <b>Patrimonio</b>   | <b>5,337,633.50</b>   |                     |
| <b>Patrimonio Instituciones Descentralizadas</b>                  | <b>247,133.13</b>     |                     |
| Patrimonio Instituciones Descentralizadas                         | 247,133.13            |                     |
| <b>Donaciones y Legados Bienes Corporales</b>                     | <b>6,387,820.26</b>   |                     |
| Donaciones y Legados Bienes Corporales                            | 6,387,820.26          |                     |
| <b>Resultado Ejercicios Anteriores</b>                            | <b>(1,297,319.89)</b> |                     |
| Resultado de Ejercicio Anterior 2005                              | 113,832.70            |                     |
| Resultado del Ejercicio Anterior 2006                             | 63,899.07             |                     |
| Resultado de Ejercicio Anterior 2007                              | 98,116.57             |                     |
| Resultado de Ejercicio Anterior 2008                              | (62,734.91)           |                     |
| Resultado de Ejercicio Anterior 2009                              | 169,926.07            |                     |
| Resultado de Ejercicios Anteriores 2010                           | (619,053.54)          |                     |
| Resultado del Ejercicio 2011                                      | (297,405.04)          |                     |
| Resultado del Ejercicio 2012                                      | (83,273.30)           |                     |
| Resultado del Ejercicio 2013                                      | (77,872.24)           |                     |
| Resultado de Ejercicio 2014                                       | (27,218.30)           |                     |
| Resultado del Ejercicio 2015.                                     | (181,839.52)          |                     |
| Resultado del Ejercicio 2016                                      | (6,687.67)            |                     |
| Resultado del Ejercicio 2017                                      | (35,041.81)           |                     |
| Resultado del Ejercicio 2018                                      | 56,632.13             |                     |
| Resultado del Ejercicio 2019                                      | (403,539.91)          |                     |


ESTADO DE SITUACION FINANCIERA


al 30 de Junio del 2020


(EN DOLARES)


Institucional

| OBLIGACIONES                    | Parcial           | Total               |
|---------------------------------|-------------------|---------------------|
| Ajuste por Conversión de Moneda | 0.01              |                     |
| <b>RESULTADO DEL EJERCICIO</b>  | <b>126,072.91</b> | <b>126,072.91</b>   |
| <b>TOTAL OBLIGACIONES</b>       |                   | <b>5,533,359.10</b> |

F.   
 JEFE UFI  
 Lic. José Rubén Portillo Larios  
 JEFE UFI



F.   
 CONTADOR  
 Sonia Mercedes Fuentes



Instal Nacional "Monseñor Oscar Arnulfo Romero y Galdámez", Ciudad Barrios, San P  
ESTADO DE RENDIMIENTO ECONOMICO  
Del 1 de Enero al 30 de Junio del 2020  
(EN DOLARES)


Institucional

| GASTOS DE GESTION                                       | CORRIENTE    | ANTERIOR | INGRESOS DE GESTION                               | CORRIENTE    | ANTERIOR |
|---|--------------|----------|---|--------------|----------|
| Gastos en Personal                                      | 1,415,402.18 | 0.00     | Ingresos Financieros y Otros                      | 4,655.00     | 0.00     |
| Remuneraciones Personal Permanente                      | 1,267,699.37 | 0.00     | Arrendamiento de Bienes                           | 4,655.00     | 0.00     |
| Sueldos   | 1,267,699.37 | 0.00     | Arrendamientos de Bienes Inmuebles                | 4,655.00     | 0.00     |
| Contrib. Patronales a Inst. de Seguridad Social Pública | 62,282.61    | 0.00     | Ingresos por Transferencias Corrientes Recibidas  | 2,009,776.35 | 0.00     |
| Por Remuneraciones Permanentes                          | 62,282.61    | 0.00     | Transferencias Corrientes del Sector Público      | 1,796,687.41 | 0.00     |
| Contrib. Patronales a Inst de Seguridad Social Privadas | 82,389.49    | 0.00     | Ministerio de Salud Pública y Asistencia Social   | 1,796,687.41 | 0.00     |
| Por Remuneraciones Permanentes                          | 82,389.49    | 0.00     | Transferencias entre Dependencias Institucionales | 212,088.94   | 0.00     |
| Indemnizaciones   | 3,030.71     | 0.00     | Transferencias entre Dependencias Institucionales | 173,650.81   | 0.00     |
| Al Personal de Servicios Permanentes                    | 3,030.71     | 0.00     | Ministerio de Salud Pública y Asistencia Social   | 38,438.13    | 0.00     |
| Gastos en Bienes de Consumo y Servicios                 | 510,407.29   | 0.00     | Ingresos por Ventas de Bienes y Servicios         | 18,695.77    | 0.00     |
| Productos Alimenticios, Agropecuarios y Forestales      | 15,842.65    | 0.00     | Venta de Servicios Públicos                       | 18,695.77    | 0.00     |
| Productos Alimenticios para Personas                    | 15,842.65    | 0.00     | Servicios de Educación y Salud                    | 18,695.77    | 0.00     |
| Productos Textiles y Vestuarios                         | 12,695.75    | 0.00     | Ingresos por Actualizaciones y Ajustes            | 30,519.25    | 0.00     |
| Productos Textiles y Vestuarios                         | 12,695.75    | 0.00     | Ingresos por Donaciones en Especie                | 26,461.32    | 0.00     |
| Materiales de Oficina, Productos de Papel e Impresos    | 5,582.56     | 0.00     | Ingresos por Donaciones en Especie                | 26,461.32    | 0.00     |
| Productos de Papel y Cartón                             | 4,354.08     | 0.00     | Ingresos por Donaciones de Bienes                 | 4,057.93     | 0.00     |
| Materiales de Oficina                                   | 1,228.58     | 0.00     | Ingresos por Donaciones de Bienes                 | 4,057.93     | 0.00     |
| Productos de Cuero y Caucho                             | 1,677.75     | 0.00     | SUB TOTAL INGRESOS                                | 2,062,646.37 | 0.00     |
| Productos de Cuero y Caucho                             | 1,487.75     | 0.00     |   |              |          |
| Lantas y Neumáticos                                     | 190.00       | 0.00     |   |              |          |
| Productos Químicos, Combustibles y Lubricantes          | 148,685.52   | 0.00     |   |              |          |
| Productos Químicos                                      | 75,272.20    | 0.00     |   |              |          |
| Productos Farmacéuticos y Medicinales                   | 55,841.00    | 0.00     |   |              |          |
| Combustibles y Lubricantes                              | 17,391.87    | 0.00     |   |              |          |
| Oxígeno   | 180.45       | 0.00     |   |              |          |
| Minerales y Productos Derivados                         | 160.57       | 0.00     |   |              |          |
| Minerales Metálicos y Productos Derivados               | 169.57       | 0.00     |   |              |          |
| Materiales de Uso o Consumo                             | 88,246.09    | 0.00     |   |              |          |
| Materiales e Instrumental de Laboratorios y Uso Médico  | 87,015.15    | 0.00     |   |              |          |
| Materiales Informáticos                                 | 6,218.94     | 0.00     |   |              |          |
| Materiales Eléctricos                                   | 12.00        | 0.00     |   |              |          |
| Bienes de Uso y Consumo Diverso                         | 12,576.49    | 0.00     |   |              |          |
| Herramientas, Repuestos y Accesorios                    | 12,334.99    | 0.00     |   |              |          |
| Bienes de Uso y Consumo Diversos                        | 241.50       | 0.00     |   |              |          |
| Servicios Básicos                                       | 25,960.50    | 0.00     |   |              |          |
| Servicios de Energía Eléctrica                          | 25,190.66    | 0.00     |   |              |          |

Instal Nacional "Monseñor Oscar Arnulfo Romero y Galdámez", Ciudad Barrios, San P  
ESTADO DE RENDIMIENTO ECONOMICO  
Del 1 de Enero al 30 de Junio del 2020  
(EN DOLARES)

Institucional

| GASTOS DE GESTION                                  | COMPROMISO          | ANTERIOR    |
|--|---------------------|-------------|
| Servicios de Telecomunicaciones                    | 769.84              | 0.00        |
| Mantenimiento y Reparación                         | 1,323.78            | 0.00        |
| Mantenimientos y Reparaciones de Bienes Muebles    | 529.56              | 0.00        |
| Mantenimientos y Reparaciones de Vehículos         | 794.22              | 0.00        |
| Servicios Comerciales                              | 18,177.70           | 0.00        |
| Servicios de Publicidad                            | 327.70              | 0.00        |
| Servicios de Vigilancia                            | 17,850.00           | 0.00        |
| Otros Servicios y Arrendamientos Diversos          | 30,517.31           | 0.00        |
| Servicios Generales y Arrendamientos Diversos      | 30,517.31           | 0.00        |
| Pasajes y Viáticos                                 | 67,875.00           | 0.00        |
| Viáticos por Comisión Interna                      | 67,875.00           | 0.00        |
| Servicios Técnicos y Profesionales                 | 81,076.52           | 0.00        |
| Servicios Médicos                                  | 76,533.80           | 0.00        |
| Servicios Jurídicos                                | 4,542.72            | 0.00        |
| Gastos en Bienes Capitalizables                    | 6,018.05            | 0.00        |
| Equipos Médicos y de Laboratorios                  | 447.24              | 0.00        |
| Equipos Médicos y de Laboratorios                  | 447.24              | 0.00        |
| Maquinaria, Equipo y Mobiliario Diverso            | 5,571.61            | 0.00        |
| Mobiliarios  | 1,088.81            | 0.00        |
| Equipos Informáticos                               | 4,056.55            | 0.00        |
| Bienes Muebles Diversos                            | 426.25              | 0.00        |
| Gastos Financieros y Otros                         | 4,745.14            | 0.00        |
| Primas y Gastos por Seguros y Comisiones Bancarias | 3,425.14            | 0.00        |
| Primas y Gastos de Seguros de Bienes               | 3,425.14            | 0.00        |
| Impuestos, Tasas y Derechos                        | 1,320.00            | 0.00        |
| Tasas  | 1,320.00            | 0.00        |
| <b>SUB TOTAL GASTOS</b>                            | <b>1,936,873.46</b> | <b>0.00</b> |
| <b>RESULTADO DEL EJERCICIO</b>                     | <b>126,972.91</b>   | <b>0.00</b> |
| <b>TOTAL DE GASTOS DE GESTION</b>                  | <b>2,062,646.37</b> | <b>0.00</b> |

F.   
**JEFE UFI**  
 Lic. Rubén Borrillo Larios  
**JEFE UFI**

F.   
**CONTADOR**  
 Soana Moriel Ferrer

**CONTABILIDAD**  
 MINISTERIO DE SALUD  
 INSTITUTO NACIONAL MONSEÑOR OSCAR ARNULFO ROMERO Y GALDÁMEZ DE CIUDAD BARRIOS

**ESTADO DE EJECUCION PRESUPUESTARIA DE EGRESOS**  
**Reporte Acumulado Del 1 de Enero al 30 de Junio del 2020**  
**(EN DOLARES)**

## Institucional

| CODIGO | CONCEPTO  | CREDITO<br>PRESUPUESTARIO | DEVENGADO    | SALDO<br>PRESUPUESTARIO |
|--------|---|---------------------------|--------------|-------------------------|
| 51     | Remuneraciones  | 2,984,361.00              | 1,415,402.18 | 1,568,958.82            |
| 511    | Remuneraciones Permanentes                              | 2,661,858.71              | 1,267,699.37 | 1,394,159.34            |
| 51101  | Sueldos   | 2,588,883.71              | 1,267,699.37 | 1,321,184.34            |
| 51103  | Aguinaldos  | 72,975.00                 | 0.00         | 72,975.00               |
| 512    | Remuneraciones Eventuales                               | 5,400.00                  | 0.00         | 5,400.00                |
| 51201  | Sueldos   | 4,800.00                  | 0.00         | 4,800.00                |
| 51203  | Aguinaldos  | 600.00                    | 0.00         | 600.00                  |
| 514    | Contribuciones Patronales a Inst de Seg Social Públicas | 146,375.84                | 62,282.61    | 84,093.23               |
| 51401  | Por Remuneraciones Permanentes                          | 146,015.84                | 62,282.61    | 83,733.23               |
| 51402  | Por Remuneraciones Eventuales                           | 360.00                    | 0.00         | 360.00                  |
| 515    | Contribuciones Patronales a Inst de Seg Social Privadas | 167,695.74                | 82,389.49    | 85,306.25               |
| 51501  | Por Remuneraciones Permanentes                          | 167,323.24                | 82,389.49    | 84,933.75               |
| 51502  | Por Remuneraciones Eventuales                           | 372.50                    | 0.00         | 372.50                  |
| 517    | Indemnizaciones   | 3,030.71                  | 3,030.71     | 0.00                    |
| 51701  | Al Personal de Servicios Permanentes                    | 3,030.71                  | 3,030.71     | 0.00                    |
| 54     | Adquisiciones de Bienes y Servicios                     | 775,994.00                | 378,935.39   | 397,058.61              |
| 541    | Bienes de Uso y Consumo                                 | 427,669.82                | 154,004.58   | 273,665.24              |
| 54101  | Productos Alimenticios para Personas                    | 49,622.50                 | 14,452.38    | 35,170.12               |
| 54104  | Productos Textiles y Vestuarios                         | 6,938.50                  | 508.50       | 6,430.00                |
| 54105  | Productos de Papel y Cartón                             | 9,400.00                  | 1,400.00     | 8,000.00                |
| 54107  | Productos Químicos                                      | 62,639.92                 | 59,483.33    | 3,156.59                |
| 54108  | Productos Farmacéuticos y Medicinales                   | 69,242.14                 | 0.00         | 69,242.14               |
| 54109  | Llantas y Neumáticos                                    | 2,500.00                  | 0.00         | 2,500.00                |
| 54110  | Combustibles y Lubricantes                              | 36,285.00                 | 8,660.59     | 27,624.41               |
| 54112  | Minerales Metálicos y Productos Derivados               | 118.57                    | 118.57       | 0.00                    |
| 54113  | Materiales e Instrumental de Laboratorios y uso Médico  | 91,654.50                 | 62,401.93    | 29,252.57               |
| 54114  | Materiales de Oficina                                   | 2,500.00                  | 0.00         | 2,500.00                |
| 54115  | Materiales Informáticos                                 | 7,470.44                  | 6,099.93     | 1,370.51                |
| 54118  | Herramientas, Repuestos y Accesorios                    | 7,389.85                  | 389.85       | 7,000.00                |
| 54119  | Materiales Eléctricos                                   | 2,000.00                  | 0.00         | 2,000.00                |
| 54123  | Oxígeno   | 9,600.20                  | 112.00       | 9,488.20                |
| 54199  | Bienes de Uso y Consumo Diversos                        | 70,308.20                 | 377.50       | 69,930.70               |
| 542    | Servicios Básicos                                       | 62,147.11                 | 25,960.50    | 36,186.61               |
| 54201  | Servicios de Energía Eléctrica                          | 59,187.38                 | 25,190.66    | 33,996.72               |
| 54203  | Servicios de Telecomunicaciones                         | 2,959.73                  | 769.84       | 2,189.89                |
| 543    | Servicios Generales y Arrendamientos                    | 113,454.59                | 50,018.79    | 63,435.80               |
| 54301  | Mantenimientos y Reparaciones de Bienes Muebles         | 4,515.83                  | 529.56       | 3,986.27                |

## ESTAL NACIONAL "MONSEÑOR OSCAR ARNULFO ROMERO Y GALDÁMEZ", CIUDAD BARRIOS, SAN MI


## ESTADO DE EJECUCION PRESUPUESTARIA DE EGRESOS

Reporte Acumulado Del 1 de Enero al 30 de Junio del 2020


(EN DOLARES)

## Institucional

| CODIGO                  | CONCEPTO                                      | CREDITO<br>PRESUPUESTARIO | DEVENGADO           | SALDO<br>PRESUPUESTARIO |
|-------------------------|---|---------------------------|---------------------|-------------------------|
| 54302                   | Mantenimientos y Reparaciones de Vehículos    | 3,294.22                  | 794.22              | 2,500.00                |
| 54305                   | Servicios de Publicidad                       | 327.70                    | 327.70              | 0.00                    |
| 54306                   | Servicios de Vigilancia                       | 37,093.00                 | 17,850.00           | 19,243.00               |
| 54399                   | Servicios Generales y Arrendamientos Diversos | 68,223.84                 | 30,517.31           | 37,706.53               |
| 544                     | Pasajes y Viáticos                            | 70,103.00                 | 67,875.00           | 2,228.00                |
| 54403                   | Viáticos por Comisión Interna                 | 70,103.00                 | 67,875.00           | 2,228.00                |
| 545                     | Consultorías, Estudios e Investigaciones      | 102,619.48                | 81,076.52           | 21,542.96               |
| 54501                   | Servicios Médicos                             | 92,972.16                 | 76,533.80           | 16,438.36               |
| 54503                   | Servicios Jurídicos                           | 9,647.32                  | 4,542.72            | 5,104.60                |
| 55                      | Gastos Financieros y Otros                    | 6,785.00                  | 4,745.14            | 2,039.86                |
| 555                     | Impuestos, Tasas y Derechos                   | 1,320.00                  | 1,320.00            | 0.00                    |
| 55507                   | Tasas   | 1,320.00                  | 1,320.00            | 0.00                    |
| 556                     | Seguros, Comisiones y Gastos Bancarios        | 5,465.00                  | 3,425.14            | 2,039.86                |
| 55601                   | Primas y Gastos de Seguros de Personas        | 465.00                    | 0.00                | 465.00                  |
| 55602                   | Primas y Gastos de Seguros de Bienes          | 5,000.00                  | 3,425.14            | 1,574.86                |
| 61                      | Inversiones en Activos Fijos                  | 16,224.00                 | 0.00                | 16,224.00               |
| 611                     | Bienes Muebles                                | 16,224.00                 | 0.00                | 16,224.00               |
| 61103                   | Equipos Médicos y de Laboratorios             | 1,899.00                  | 0.00                | 1,899.00                |
| 61110                   | Maquinaria y Equipo para Apoyo Institucional  | 14,325.00                 | 0.00                | 14,325.00               |
| <b>Total Rubro</b>      |   | <b>3,783,364.00</b>       | <b>1,799,082.71</b> | <b>1,984,281.29</b>     |
| <b>Total Cuenta</b>     |   | <b>3,783,364.00</b>       | <b>1,799,082.71</b> | <b>1,984,281.29</b>     |
| <b>Total Especifico</b> |   | <b>3,783,364.00</b>       | <b>1,799,082.71</b> | <b>1,984,281.29</b>     |

F.   
**JEFE UFI**  
 Lic. José Rubén Portillo Larios  
**JEFE UFI**

**JEFE FINANCIERO**  
 MONSEÑOR OSCAR ARNULFO ROMERO Y GALDÁMEZ  
 MINISTERIO DE SALUD  
 HOSPITAL MANUEL TRINIDAD BARRIOS

F.   
**CONTADOR**  
 Souma Morales

**CONTABILIDAD**  
 MONSEÑOR OSCAR ARNULFO ROMERO Y GALDÁMEZ  
 MINISTERIO DE SALUD  
 HOSPITAL MANUEL TRINIDAD BARRIOS







L NACIONAL "MONSEÑOR OSCAR ARNULFO ROMERO Y GALDÁMEZ", CIUDAD BARRIOS, SAN

ESTADO DE EJECUCION PRESUPUESTARIA DE INGRESOS  
Reporte Acumulado Del 1 de Enero al 30 de Junio del 2020  
(EN DOLARES)

Institucional

| CODIGO                  | CONCEPTO                                      | PRESUPUESTO         | DEVENGADO           | SALDO<br>PRESUPUESTARIO |
|-------------------------|---|---------------------|---------------------|-------------------------|
| 14                      | VENTA DE BIENES Y SERVICIOS                   | 36,000.00           | 18,695.77           | 17,304.23               |
| 142                     | Ingresos por Prestación de Servicios Públicos | 36,000.00           | 18,695.77           | 17,304.23               |
| 14202                   | Servicios de Educación y Salud                | 36,000.00           | 18,695.77           | 17,304.23               |
| 15                      | INGRESOS FINANCIEROS Y OTROS                  | 11,400.00           | 4,655.00            | 6,745.00                |
| 154                     | Arrendamientos de Bienes                      | 11,400.00           | 4,655.00            | 6,745.00                |
| 15402                   | Arrendamientos de Bienes Inmuebles            | 11,400.00           | 4,655.00            | 6,745.00                |
| 16                      | TRANSFERENCIAS CORRIENTES                     | 3,735,964.00        | 1,796,687.41        | 1,939,276.59            |
| 162                     | Transferencias Corrientes del Sector Público  | 3,735,964.00        | 1,796,687.41        | 1,939,276.59            |
| 1623200                 | Ramo de Salud Pública y Asistencia Social     | 3,735,964.00        | 1,796,687.41        | 1,939,276.59            |
| <b>Total Rubro</b>      |   | <b>3,783,364.00</b> | <b>1,820,038.18</b> | <b>1,963,325.82</b>     |
| <b>Total Cuenta</b>     |   | <b>3,783,364.00</b> | <b>1,820,038.18</b> | <b>1,963,325.82</b>     |
| <b>Total Especifico</b> |   | <b>3,783,364.00</b> | <b>1,820,038.18</b> | <b>1,963,325.82</b>     |

  
 F.   
 JEFE UFI  
 Lic. José Rubén Portillo Larios  
 JEFE UFI

  
 F.   
 CONTADOR  
 Sonia Morales