

BALANCE DE COMPROBACION

Del 1 de Enero al 31 de Diciembre (Preliminar) del 2020

(EN DOLARES)

Institucional

CODIGO	CONCEPTO	SALDO ANTERIOR	DEBE	HABER	SALDO ACUMULADO
2	Recursos	5,582,824.44	12,247,826.30	12,053,859.40	5,776,791.34
21	Fondos	17,839.00	11,265,149.37	10,995,653.26	287,335.11
211	Disponibilidades	15,839.00	7,141,471.42	7,113,515.49	43,794.93
21109	Bancos Comerciales M/D	10,035.47	7,132,617.62	7,109,842.85	32,810.24
21109001	Banco Comerciales M	10,035.47	7,132,617.62	7,109,842.85	32,810.24
21151	Fondos Depósitos en Tesoro Público	5,803.53	8,853.80	3,672.64	10,984.69
21151001	Fondos en Depósitos en Tesoro Público	5,803.53	8,853.80	3,672.64	10,984.69
212	Anticipos de Fondos	2,000.00	0.00	0.00	2,000.00
21201	Anticipos a Empleados	2,000.00	0.00	0.00	2,000.00
21201001	Anticipos a Empleados	2,000.00	0.00	0.00	2,000.00
213	Deudores Monetarios	0.00	4,123,677.95	3,882,137.77	241,540.18
21314	D.M. x Venta de Bienes y Servicios	0.00	21,861.52	21,861.52	0.00
21314001	D.M x Venta de Bienes y Servicios	0.00	21,861.52	21,861.52	0.00
21315	D.M. x Ingresos Financieros y Otros	0.00	8,795.00	8,105.00	690.00
21315002	D.M. X Arrendamiento de Terreno	0.00	8,795.00	8,105.00	690.00
21316	D.M. x Transferencias Corrientes Recibidas	0.00	3,833,244.92	3,592,394.74	240,850.18
21316853	Ministerio de Salud Pública y Asistencia Social	0.00	3,833,244.92	3,592,394.74	240,850.18
21322	D.M. x Transferencias de Capital Recibidas	0.00	0.00	0.00	0.00
21322853	Ministerio de Salud Pública y Asistencia Social	0.00	0.00	0.00	0.00
21389	D.M. x Operaciones de Ejercicios Anteriores	0.00	259,776.51	259,776.51	0.00
21389001	D.M. x Operaciones de Ejercicios Anteriores	0.00	259,776.51	259,776.51	0.00
22	Inversiones Financieras	260,166.68	0.00	260,166.68	0.00
225	Deudores Financieros	260,166.68	0.00	260,166.68	0.00
22551	Deudores Monetarios por Percibir	260,166.68	0.00	260,166.68	0.00
22551716	DMP x D.M. x Transferencias Corrientes Recibidas	389.68	0.00	389.68	0.00
22551916	DMP x D.M. x Transferencias Corrientes Recibidas	259,777.00	0.00	259,777.00	0.00
23	Inversiones en Existencias	261,247.29	846,743.02	668,168.38	439,821.93
231	Existencias Institucionales	261,247.29	846,743.02	668,168.38	439,821.93
23101	Productos Alimenticios Agropecuarios y Forestales	947.80	31,190.34	32,138.14	0.00
23101001	Productos Alimenticios para Personas	947.80	30,826.89	31,774.69	0.00
23101003	Productos Agropecuarios y Forestales	0.00	363.45	363.45	0.00
23103	Productos Textiles y Vestuarios	26,755.95	15,658.99	33,589.62	8,825.32
23103001	Productos Textiles y Vestuarios	26,755.95	15,658.99	33,589.62	8,825.32
23105	Materiales de Oficina, Productos de Papel e Impresos	6,681.59	6,625.16	8,888.52	4,418.23
23105001	Productos de Papel y Cartón	5,127.22	5,787.91	7,208.95	3,706.18
23105002	Materiales de Oficina	1,554.37	837.25	1,679.57	712.05
23107	Productos de Cuero y Caucho	2,824.00	9,605.35	2,578.10	9,851.25
23107001	Productos de Cuero y Caucho	0.00	7,609.35	1,692.10	5,917.25
23107003	Llantas y Neumáticos	2,824.00	1,996.00	886.00	3,934.00
23109	Productos Químicos, Combustibles y Lubricantes	135,246.88	297,625.68	265,609.06	167,263.50

BALANCE DE COMPROBACION

Del 1 de Enero al 31 de Diciembre (Preliminar) del 2020

(EN DOLARES)

Institucional

CODIGO	CONCEPTO	SALDO ANTERIOR	DEBE	HABER	SALDO ACUMULADO
23109001	Productos Químicos	38,893.33	117,620.77	113,230.45	43,283.65
23109002	Productos Farmacéuticos y Medicinales	76,177.08	147,152.51	120,520.26	102,809.33
23109003	Combustibles y Lubricantes	19,892.82	28,221.60	29,760.90	18,353.52
23109005	Oxígeno	283.65	4,630.80	2,097.45	2,817.00
23111	Minerales y Productos Derivados	51.00	1,543.87	1,594.87	0.00
23111002	Minerales Metálicos y Productos Derivados	51.00	1,543.87	1,594.87	0.00
23113	Materiales de Uso o Consumo	66,429.70	424,720.58	257,523.36	233,626.92
23113001	Materiales e Instrumental de Laboratorios y Uso Médico	60,069.87	405,799.87	243,877.88	221,991.86
23113002	Materiales Informáticos	6,330.23	16,737.67	11,502.76	11,565.14
23113004	Materiales Eléctricos	29.60	2,183.04	2,142.72	69.92
23115	Bienes de Uso y Consumo Diversos	11,564.81	32,612.90	33,346.65	10,831.06
23115001	Herramientas, Repuestos y Accesorios	11,354.72	18,995.30	24,230.75	6,119.27
23115099	Bienes de Uso y Consumo Diversos	210.09	13,617.60	9,115.90	4,711.79
23117	Maquinaria, Equipo y Mobiliario Diverso	10,745.56	27,160.15	32,900.06	5,005.65
23117001	Mobiliarios	1,514.21	9,552.72	10,587.03	479.90
23117003	Equipos Médicos y de Laboratorios	2,475.30	9,046.73	8,301.09	3,220.94
23117004	Equipos Informáticos	6,329.80	2,168.51	7,193.50	1,304.81
23117005	Herramientas y Repuestos Principales	0.00	1,150.00	1,150.00	0.00
23117099	Bienes Muebles Diversos	426.25	5,242.19	5,668.44	0.00
24	Inversiones en Bienes de Uso	5,043,571.47	135,933.91	129,871.08	5,049,634.30
241	Bienes Depreciables	1,831,395.09	135,933.91	129,871.08	1,837,457.92
24101	Bienes Inmuebles	1,548,897.70	0.00	0.00	1,548,897.70
24101001	Edificios e Instalaciones	1,548,897.70	0.00	0.00	1,548,897.70
24113	Maquinaria y Equipo de Producción	99,917.85	0.00	0.00	99,917.85
24113001	Maquinarias y Equipos de Producción	99,917.85	0.00	0.00	99,917.85
24115	Equipos Médicos y de Laboratorios	942,903.67	52,864.55	21,139.79	974,628.43
24115001	Equipos Médicos y de Laboratorios	942,903.67	52,864.55	21,139.79	974,628.43
24117	Equipo de Transporte, Tracción y Elevación	155,889.77	23,500.00	0.00	179,389.77
24117001	Vehículos de Transporte	155,889.77	23,500.00	0.00	179,389.77
24119	Maquinaria, Equipo y Mobiliario Diverso	297,415.59	55,751.41	951.40	352,215.60
24119001	Mobiliarios	2,996.90	0.00	0.00	2,996.90
24119002	Maquinarias y Equipos	15,285.51	0.00	0.00	15,285.51
24119004	Equipos Informáticos	40,691.28	21,001.77	951.40	60,741.65
24119099	Bienes Muebles Diversos	238,441.90	34,749.64	0.00	273,191.54
24199	Depreciación Acumulada	1,213,629.49	3,817.95	107,779.89	1,317,591.43
24199001	Bienes Inmuebles	69,700.40	0.00	139,400.80	209,101.20
24199015	Equipos Médicos y de Laboratorios	794,814.40	3,603.89	(70,988.07)	720,222.44
24199017	Equipo de Transporte, Tracción y Elevación	50,768.92	0.00	5,015.28	55,784.20
24199019	Maquinaria, Equipo y Mobiliario Diverso	298,345.77	214.06	34,351.88	332,483.59
243	Bienes no Depreciables	3,212,176.38	0.00	0.00	3,212,176.38

BALANCE DE COMPROBACION
Del 1 de Enero al 31 de Diciembre (Preliminar) del 2020
(EN DOLARES)

Institucional

CODIGO	CONCEPTO	SALDO ANTERIOR	DEBE	HABER	SALDO ACUMULADO
24301	Bienes Inmuebles	3,212,176.38	0.00	0.00	3,212,176.38
24301001	Terrenos	3,212,176.38	0.00	0.00	3,212,176.38
Sub Total Título		5,582,824.44	12,247,826.30	12,053,859.40	5,776,791.34

BALANCE DE COMPROBACION

Del 1 de Enero al 31 de Diciembre (Preliminar) del 2020

(EN DOLARES)

Institucional

CODIGO	CONCEPTO	SALDO ANTERIOR	DEBE	HABER	SALDO ACUMULADO
4	Obligaciones con Terceros	275,655.56	4,166,674.74	4,172,794.26	281,775.08
41	Deuda Corriente	8,533.34	3,902,683.17	4,172,794.26	278,644.43
412	Depósitos de Terceros	8,533.34	43,335.08	46,682.04	11,880.30
41201	Depósitos Ajenos	6,714.05	4,521.29	9,687.54	11,880.30
41201001	Depósitos Ajenos	910.52	848.65	833.74	895.61
41201777	Embargos Judiciales	5,803.53	3,672.64	8,853.80	10,984.69
41251	Depósitos Retenciones Fiscales	1,819.29	30,899.28	29,079.99	0.00
41251935	Tesoro Publico (DGT)	1,819.29	30,899.28	29,079.99	0.00
41254	Anticipo de Impuesto Retenido IVA	0.00	7,914.51	7,914.51	0.00
41254935	Tesoro Publico (DGT)	0.00	7,914.51	7,914.51	0.00
413	Acreeedores Monetarios	0.00	3,859,348.09	4,126,112.22	266,764.13
41351	A. M. x Remuneraciones	0.00	2,838,531.60	2,880,007.45	41,475.85
41351001	Remuneraciones	0.00	2,391,359.68	2,417,643.94	26,284.26
41351814	Procuraduría General de la República	0.00	7,763.96	7,763.96	0.00
41351827	Instituto Nacional de Pensiones de los Empleados Públicos (INPEP)	0.00	19,513.90	21,289.76	1,775.86
41351837	Instituto de Previsión Social de la Fuerza Armada (IPSFA)	0.00	914.32	997.44	83.12
41351893	Instituto Salvadoreño del Seguro Social (ISSS)	0.00	145,685.46	159,018.07	13,332.61
41351921	Fondo Social para la Vivienda (FSV)	0.00	7,189.89	7,189.89	0.00
41351935	Tesoro Público (DGT)	0.00	266,104.39	266,104.39	0.00
41354	A.M. x Adquisiciones de Bienes y Servicios	0.00	735,793.26	861,290.74	125,497.48
41354001	Adquisiciones de Bienes y Servicios	0.00	700,924.13	823,663.57	122,739.44
41354935	Tesoro Público (DGT)	0.00	34,869.13	37,627.17	2,758.04
41355	A.M. x Gastos Financieros y Otros	0.00	5,172.62	5,172.62	0.00
41355001	Gastos Financieros y Otros	0.00	5,138.53	5,138.53	0.00
41355935	Retenciones IVA. DGT	0.00	34.09	34.09	0.00
41361	A.M. x Inversiones en Activos Fijos	0.00	15,859.04	115,649.84	99,790.80
41361001	Inversiones en Activos Fijos	0.00	15,718.69	114,841.01	99,122.32
41361935	Retención IVA. DGT	0.00	140.35	808.83	668.48
41389	A.M. x Operaciones de Ejercicios Anteriores	0.00	263,991.57	263,991.57	0.00
41389001	Operaciones de Ejercicios Anteriores	0.00	263,991.57	263,991.57	0.00
42	Financiamiento de Terceros	267,122.22	263,991.57	0.00	3,130.65
424	Acreeedores Financieros	267,122.22	263,991.57	0.00	3,130.65
42451	Acreeedores Monetarios por Pagar	267,122.22	263,991.57	0.00	3,130.65
42451777	Acreeedores Monetarios por Pagar	267,122.22	263,991.57	0.00	3,130.65
Sub Total Título		275,655.56	4,166,674.74	4,172,794.26	281,775.08

BALANCE DE COMPROBACION

Del 1 de Enero al 31 de Diciembre (Preliminar) del 2020

(EN DOLARES)

Institucional

CODIGO	CONCEPTO	SALDO ANTERIOR	DEBE	HABER	SALDO ACUMULADO
8	Obligaciones Propias	5,307,168.88	4,633,697.13	4,821,544.51	5,495,016.26
81	Patrimonio Estatal	5,307,168.88	403,539.91	434,004.53	5,337,633.50
811	Patrimonio	5,307,168.88	403,539.91	434,004.53	5,337,633.50
81103	Patrimonio Instituciones Descentralizadas	247,133.13	0.00	0.00	247,133.13
81103001	Patrimonio Instituciones Descentralizadas	247,133.13	0.00	0.00	247,133.13
81107	Donaciones y Legados Bienes Corporales	6,357,355.64	0.00	30,464.62	6,387,820.26
81107001	Donaciones y Legados Bienes Corporales	6,357,355.64	0.00	30,464.62	6,387,820.26
81109	Resultado Ejercicios Anteriores	(893,779.98)	403,539.91	0.00	(1,297,319.89)
81109009	Resultado de Ejercicio Anterior 2005	113,832.70	0.00	0.00	113,832.70
81109011	Resultado del Ejercicio Anterior 2006	63,899.07	0.00	0.00	63,899.07
81109012	Resultado de Ejercicio Anterior 2007	98,116.37	0.00	0.00	98,116.37
81109013	Resultado de Ejercicio Anterior 2008	(62,734.91)	0.00	0.00	(62,734.91)
81109014	Resultado de Ejercicio Anterior 2009	169,926.07	0.00	0.00	169,926.07
81109015	Resultado de Ejercicios Anteriores 2010	(619,053.54)	0.00	0.00	(619,053.54)
81109016	Resultado del Ejercicio 2011	(297,405.04)	0.00	0.00	(297,405.04)
81109017	Resultado del Ejercicio 2012	(88,273.30)	0.00	0.00	(88,273.30)
81109018	Resultado del Ejercicio 2013	(77,872.24)	0.00	0.00	(77,872.24)
81109019	Resultado de Ejercicio 2014	(27,218.30)	0.00	0.00	(27,218.30)
81109020	Resultado del Ejercicio 2015.	(181,899.52)	0.00	0.00	(181,899.52)
81109021	Resultado del Ejercicio 2016	(6,687.67)	0.00	0.00	(6,687.67)
81109022	Resultado del Ejercicio 2017	(35,041.81)	0.00	0.00	(35,041.81)
81109023	Resultado del Ejercicio 2018	56,632.13	0.00	0.00	56,632.13
81109024	Reesultado del Ejercicio 2019	0.00	403,539.91	0.00	(403,539.91)
81109888	Ajuste por Convercion de Moneda	0.01	0.00	0.00	0.01
81111	Resultado Ejercicio Corriente	(403,539.91)	0.00	403,539.91	0.00
81111999	Resultado Ejercicio Corriente	(403,539.91)	0.00	403,539.91	0.00
83	Gastos de Gestión	0.00	4,230,157.22	1,204.82	4,228,952.40
833	Gastos en Personal	0.00	2,880,007.45	0.00	2,880,007.45
83301	Remuneraciones Personal Permanente	0.00	2,587,705.82	0.00	2,587,705.82
83301001	Sueldos	0.00	2,515,206.23	0.00	2,515,206.23
83301003	Aguinaldos	0.00	72,499.59	0.00	72,499.59
83303	Remuneraciones Personal Eventual	0.00	300.00	0.00	300.00
83303003	Aguinaldos	0.00	300.00	0.00	300.00
83307	Contrib. Patronales a Inst. de Seguridad Social Pública	0.00	124,730.68	0.00	124,730.68
83307001	Por Remuneraciones Permanentes	0.00	124,730.68	0.00	124,730.68
83309	Contrib. Patronales a Inst de Seguridad Social Privadas	0.00	164,240.24	0.00	164,240.24
83309001	Por Remuneraciones Permanentes	0.00	164,240.24	0.00	164,240.24
83313	Indemnizaciones	0.00	3,030.71	0.00	3,030.71
83313001	Al Personal de Servicios Permanentes	0.00	3,030.71	0.00	3,030.71
834	Gastos en Bienes de Consumo y Servicios	0.00	1,187,173.79	1,204.82	1,185,968.97

BALANCE DE COMPROBACION

Del 1 de Enero al 31 de Diciembre (Preliminar) del 2020

(EN DOLARES)

Institucional

CODIGO	CONCEPTO	SALDO ANTERIOR	DEBE	HABER	SALDO ACUMULADO
83401	Productos Alimenticios, Agropecuarios y Forestales	0.00	34,328.14	0.00	34,328.14
83401001	Productos Alimenticios para Personas	0.00	33,964.69	0.00	33,964.69
83401003	Productos Agropecuarios y Forestales	0.00	363.45	0.00	363.45
83403	Productos Textiles y Vestuarios	0.00	33,589.62	0.00	33,589.62
83403001	Productos Textiles y Vestuarios	0.00	33,589.62	0.00	33,589.62
83405	Materiales de Oficina, Productos de Papel e Impresos	0.00	8,888.52	0.00	8,888.52
83405001	Productos de Papel y Cartón	0.00	7,208.95	0.00	7,208.95
83405002	Materiales de Oficina	0.00	1,679.57	0.00	1,679.57
83407	Productos de Cuero y Caucho	0.00	2,578.10	0.00	2,578.10
83407001	Productos de Cuero y Caucho	0.00	1,692.10	0.00	1,692.10
83407003	Llantas y Neumáticos	0.00	886.00	0.00	886.00
83409	Productos Químicos, Combustibles y Lubricantes	0.00	267,973.12	589.73	267,383.39
83409001	Productos Químicos	0.00	113,822.64	589.73	113,232.91
83409002	Productos Farmacéuticos y Medicinales	0.00	120,520.26	0.00	120,520.26
83409003	Combustibles y Lubricantes	0.00	31,431.89	0.00	31,431.89
83409005	Oxígeno	0.00	2,198.33	0.00	2,198.33
83411	Minerales y Productos Derivados	0.00	1,594.87	0.00	1,594.87
83411002	Minerales Metálicos y Productos Derivados	0.00	1,594.87	0.00	1,594.87
83413	Materiales de Uso o Consumo	0.00	258,037.57	514.21	257,523.36
83413001	Materiales e Instrumental de Laboratorios y Uso Médico	0.00	244,392.09	514.21	243,877.88
83413002	Materiales Informáticos	0.00	11,502.76	0.00	11,502.76
83413004	Materiales Eléctricos	0.00	2,142.72	0.00	2,142.72
83415	Bienes de Uso y Consumo Diverso	0.00	34,501.23	0.00	34,501.23
83415001	Herramientas, Repuestos y Accesorios	0.00	24,230.75	0.00	24,230.75
83415099	Bienes de Uso y Consumo Diversos	0.00	10,270.48	0.00	10,270.48
83417	Servicios Básicos	0.00	67,221.92	0.00	67,221.92
83417001	Servicios de Energía Eléctrica	0.00	64,585.92	0.00	64,585.92
83417003	Servicios de Telecomunicaciones	0.00	2,636.00	0.00	2,636.00
83419	Mantenimiento y Reparación	0.00	18,013.85	0.00	18,013.85
83419001	Mantenimientos y Reparaciones de Bienes Muebles	0.00	13,398.88	0.00	13,398.88
83419002	Mantenimientos y Reparaciones de Vehículos	0.00	4,614.97	0.00	4,614.97
83421	Servicios Comerciales	0.00	43,269.40	0.00	43,269.40
83421002	Servicios de Publicidad	0.00	429.40	0.00	429.40
83421003	Servicios de Vigilancia	0.00	42,840.00	0.00	42,840.00
83423	Otros Servicios y Arrendamientos Diversos	0.00	79,961.97	100.88	79,861.09
83423099	Servicios Generales y Arrendamientos Diversos	0.00	79,961.97	100.88	79,861.09
83427	Pasajes y Viáticos	0.00	103,858.00	0.00	103,858.00
83427003	Viáticos por Comisión Interna	0.00	103,858.00	0.00	103,858.00
83429	Servicios Técnicos y Profesionales	0.00	233,357.48	0.00	233,357.48
83429001	Servicios Médicos	0.00	224,189.60	0.00	224,189.60

BALANCE DE COMPROBACION

Del 1 de Enero al 31 de Diciembre (Preliminar) del 2020

(EN DOLARES)

Institucional

CODIGO	CONCEPTO	SALDO ANTERIOR	DEBE	HABER	SALDO ACUMULADO
83429003	Servicios Jurídicos	0.00	9,167.88	0.00	9,167.88
835	Gastos en Bienes Capitalizables	0.00	31,360.06	0.00	31,360.06
83503	Equipos Médicos y de Laboratorios	0.00	8,301.09	0.00	8,301.09
83503001	Equipos Médicos y de Laboratorios	0.00	8,301.09	0.00	8,301.09
83507	Maquinaria, Equipo y Mobiliario Diverso	0.00	23,058.97	0.00	23,058.97
83507001	Mobiliarios	0.00	10,587.03	0.00	10,587.03
83507002	Equipos Informáticos	0.00	4,186.50	0.00	4,186.50
83507004	Herramientas y Repuestos Principales	0.00	2,617.00	0.00	2,617.00
83507099	Bienes Muebles Diversos	0.00	5,668.44	0.00	5,668.44
836	Gastos Financieros y Otros	0.00	5,172.62	0.00	5,172.62
83601	Primas y Gastos por Seguros y Comisiones Bancarias	0.00	3,852.62	0.00	3,852.62
83601001	Primas y Gastos de Seguros de Personas	0.00	427.48	0.00	427.48
83601002	Primas y Gastos de Seguros de Bienes	0.00	3,425.14	0.00	3,425.14
83603	Impuestos, Tasas y Derechos	0.00	1,320.00	0.00	1,320.00
83603007	Tasas	0.00	1,320.00	0.00	1,320.00
838	Costos de Ventas y Cargos Calculados	0.00	21,502.53	0.00	21,502.53
83806	Gastos por Descargo de Bienes de Larga Duración	0.00	18,194.85	0.00	18,194.85
83806001	Gastos por Descargo de Bienes de Larga Duración	0.00	18,194.85	0.00	18,194.85
83815	Depreciación de Bienes de Uso	0.00	3,307.68	0.00	3,307.68
83815001	Depreciación de Bienes de Uso	0.00	3,307.68	0.00	3,307.68
839	Gastos de Actualizaciones y Ajustes	0.00	104,940.77	0.00	104,940.77
83955	Ajustes de Ejercicios Anteriores	0.00	104,940.77	0.00	104,940.77
83955001	Ajustes de Ejercicios Anteriores	0.00	104,940.77	0.00	104,940.77
85	Ingresos de Gestión	0.00	0.00	4,386,335.16	4,386,335.16
855	Ingresos Financieros y Otros	0.00	0.00	8,795.00	8,795.00
85509	Arrendamiento de Bienes	0.00	0.00	8,795.00	8,795.00
85509002	Arrendamientos de Bienes Inmuebles	0.00	0.00	8,795.00	8,795.00
856	Ingresos por Transferencias Corrientes Recibidas	0.00	0.00	4,222,119.52	4,222,119.52
85605	Transferencias Corrientes del Sector Público	0.00	0.00	3,833,244.92	3,833,244.92
85605853	Ministerio de Salud Pública y Asistencia Social	0.00	0.00	3,833,244.92	3,833,244.92
85699	Transferencias entre Dependencias Institucionales	0.00	0.00	388,874.60	388,874.60
85699001	Transferencias entre Dependencias Institucionales	0.00	0.00	293,746.51	293,746.51
85699853	Ministerio de Salud Pública y Asistencia Social	0.00	0.00	95,128.09	95,128.09
857	Ingresos por Transferencias de Capital Recibidas	0.00	0.00	0.00	0.00
85703	Transferencias de Capital del Sector Público	0.00	0.00	0.00	0.00
85703853	Ministerio de Salud Pública y Asistencia Social	0.00	0.00	0.00	0.00
858	Ingresos por Ventas de Bienes y Servicios	0.00	0.00	21,861.52	21,861.52
85807	Venta de Servicios Públicos	0.00	0.00	21,861.52	21,861.52
85807002	Servicios de Educación y Salud	0.00	0.00	21,861.52	21,861.52
859	Ingresos por Actualizaciones y Ajustes	0.00	0.00	133,559.12	133,559.12

BALANCE DE COMPROBACION

Del 1 de Enero al 31 de Diciembre (Preliminar) del 2020

(EN DOLARES)

Institucional

CODIGO	CONCEPTO	SALDO ANTERIOR	DEBE	HABER	SALDO ACUMULADO
85947	Ingresos por Donaciones en Especie	0.00	0.00	117,966.44	117,966.44
85947001	Ingresos por Donaciones en Especie	0.00	0.00	117,966.44	117,966.44
85949	Ingresos por Donaciones de Bienes	0.00	0.00	13,773.39	13,773.39
85949001	Ingresos por Donaciones de Bienes	0.00	0.00	13,773.39	13,773.39
85955	Ajustes de Ejercicios Anteriores	0.00	0.00	1,819.29	1,819.29
85955001	Ajustes de Ejercicios Anteriores	0.00	0.00	1,819.29	1,819.29
Sub Total Título		5,307,168.88	4,633,697.13	4,821,544.51	5,495,016.26
Total		0.00	21,048,198.17	21,048,198.17	0.00



Lic. José Rubén Porriño Larios
JEFE UFI



Lorena Montiel Funes

ital Nacional "Monseñor Oscar Arnulfo Romero y Galdámez", Ciudad Barrios, San P
ESTADO DE RENDIMIENTO ECONOMICO
Del 1 de Enero al 31 de Diciembre (Preliminar) del 2020
(EN DOLARES)

Institucional

GASTOS DE GESTION	CORRIENTE		ANTERIOR		INGRESOS DE GESTION		CORRIENTE		ANTERIOR	
Gastos en Personal	2,860,007.45	0.00			Ingresos Financieros y Obros	8,795.00	0.00			
Remuneraciones Personal Permanente	2,587,705.82	0.00			Arrendamiento de Bienes	8,795.00	0.00			
Sueldos	2,515,206.23	0.00			Arrendamientos de Bienes Inmuebles	8,795.00	0.00			
Aguinaldos	72,499.59	0.00			Ingresos por Transferencias Corrientes Recibidas	4,222,119.52	0.00			
Remuneraciones Personal Eventual	300.00	0.00			Transferencias Corrientes del Sector Público	3,833,244.92	0.00			
Aguinaldos	300.00	0.00			Ministerio de Salud Pública y Asistencia Social	3,833,244.92	0.00			
Contrib. Patronales a Inst. de Seguridad Social Pública	124,730.68	0.00			Transferencias entre Dependencias Institucionales	388,874.60	0.00			
Por Remuneraciones Permanentes	124,730.68	0.00			Transferencias entre Dependencias Institucionales	293,746.51	0.00			
Contrib. Patronales a Inst. de Seguridad Social Privadas	164,240.24	0.00			Ministerio de Salud Pública y Asistencia Social	95,128.09	0.00			
Por Remuneraciones Permanentes	164,240.24	0.00			Ingresos por Ventas de Bienes y Servicios	21,861.52	0.00			
Indemnizaciones	3,030.71	0.00			Venta de Servicios Públicos	21,861.52	0.00			
Al Personal de Servicios Permanentes	3,030.71	0.00			Servicios de Educación y Salud	21,861.52	0.00			
Gastos en Bienes de Consumo y Servicios	1,185,968.97	0.00			Ingresos por Actualizaciones y Ajustes	133,559.12	0.00			
Productos Alimenticios, Agropecuarios y Forestales	34,328.14	0.00			Ingresos por Donaciones en Especie	117,966.44	0.00			
Productos Alimenticios para Personas	33,964.69	0.00			Ingresos por Donaciones en Espele	117,966.44	0.00			
Productos Agropecuarios y Forestales	363.45	0.00			Ingresos por Donaciones de Bienes	13,773.39	0.00			
Productos Textiles y Vestuarios	33,589.62	0.00			Ingresos por Donaciones de Bienes	13,773.39	0.00			
Productos Textiles y Vestuarios	33,589.62	0.00			Ajustes de Ejercicios Anteriores	1,819.29	0.00			
Materiales de Oficina, Productos de Papel e Impresos	8,888.52	0.00			Ajustes de Ejercicios Anteriores	1,819.29	0.00			
Productos de Papel y Cartón	7,208.95	0.00			SUB TOTAL INGRESOS	4,386,335.16	0.00			
Materiales de Oficina	1,679.57	0.00								
Productos de Cuero y Caucho	2,578.10	0.00								
Productos de Cuero y Caucho	1,692.10	0.00								
Llantas y Neumáticos	886.00	0.00								
Productos Químicos, Combustibles y Lubricantes	267,383.39	0.00								
Productos Químicos	113,232.91	0.00								
Productos Farmacéuticos y Medicinales	120,520.26	0.00								
Combustibles y Lubricantes	31,431.89	0.00								
Oxígeno	2,196.33	0.00								
Minerales y Productos Derivados	1,594.87	0.00								
Minerales Metálicos y Productos Derivados	1,594.87	0.00								
Materiales de Uso o Consumo	257,523.36	0.00								
Materiales e Instrumental de Laboratorios y Uso Médico	243,877.88	0.00								
Materiales Informáticos	11,502.76	0.00								
Materiales Eléctricos	2,142.72	0.00								
Bienes de Uso y Consumo Diverso	34,501.23	0.00								

ital Nacional "Monseñor Oscar Arnulfo Romero y Galdámez", Ciudad Barrios, San P
ESTADO DE RENDIMIENTO ECONOMICO
Del 1 de Enero al 31 de Diciembre (Preliminar) del 2020
(EN DOLARES)


Institucional


	GASTOS DE GESTION	CORRIENTE	ANTERIOR
Herramientas, Repuestos y Accesorios	24,230.75	0.00	
Bienes de Uso y Consumo Diversos	10,270.48	0.00	
Servicios Básicos	67,221.92	0.00	
Servicios de Energía Eléctrica	64,585.92	0.00	
Servicios de Telecomunicaciones	2,636.00	0.00	
Mantenimiento y Reparación	18,013.85	0.00	
Mantenimientos y Reparaciones de Bienes Muebles	13,398.88	0.00	
Mantenimientos y Reparaciones de Vehículos	4,614.97	0.00	
Servicios Comerciales	43,269.40	0.00	
Servicios de Publicidad	429.40	0.00	
Servicios de Vigilancia	42,840.00	0.00	
Otros Servicios y Arrendamientos Diversos	79,861.09	0.00	
Servicios Generales y Arrendamientos Diversos	79,861.09	0.00	
Pasajes y Viáticos	103,858.00	0.00	
Viáticos por Comisión Interna	103,858.00	0.00	
Servicios Técnicos y Profesionales	233,357.48	0.00	
Servicios Médicos	224,189.60	0.00	
Servicios Jurídicos	9,167.88	0.00	
Gastos en Bienes Capitalizables	31,360.06	0.00	
Equipos Médicos y de Laboratorios	8,301.09	0.00	
Equipos Médicos y de Laboratorios	8,301.09	0.00	
Maquinaria, Equipo y Mobiliario Diverso	23,058.97	0.00	
Mobiliarios	10,587.03	0.00	
Equipos Informáticos	4,186.50	0.00	
Herramientas y Repuestos Principales	2,617.00	0.00	
Bienes Muebles Diversos	5,668.44	0.00	
Gastos Financieros y Otros	5,172.62	0.00	
Primas y Gastos por Seguros y Comisiones Bancarias	3,852.62	0.00	
Primas y Gastos de Seguros de Personas	427.48	0.00	
Primas y Gastos de Seguros de Bienes	3,425.14	0.00	
Impuestos, Tasas y Derechos	1,320.00	0.00	
Tasas	1,320.00	0.00	
Costos de Ventas y Cargos Calculados	21,502.53	0.00	
Gastos por Descargo de Bienes de Larga Duración	18,194.85	0.00	
Gastos por Descargo de Bienes de Larga Duración	18,194.85	0.00	
Depreciación de Bienes de Uso	3,307.68	0.00	

ital Nacional "Monseñor Oscar Arnulfo Romero y Galdámez", Ciudad Barrios, San P
ESTADO DE RENDIMIENTO ECONOMICO
 Del 1 de Enero al 31 de Diciembre (Preliminar) del 2020
 (EN DOLARES)


Institucional

GASTOS DE GESTION	CORRIENTE	ANTERIOR
Depreciación de Bienes de Uso	3,307.68	0.00
Gastos de Actualizaciones y Ajustes	104,940.77	0.00
Ajustes de Ejercicios Anteriores	104,940.77	0.00
Ajustes de Ejercicios Anteriores	104,940.77	0.00
SUB TOTAL GASTOS	4,228,952.40	0.00
RESULTADO DEL EJERCICIO	157,382.76	0.00
TOTAL DE GASTOS DE GESTION	4,386,335.16	0.00



F. 
CONTADOR




F. 
JEFE UFI
 Lic. José Rubén Sorillo López
JEFE UFI

FLUJO DE FONDOS -COMPOSICION-

Del 1 de Enero al 31 de Diciembre (Definitivo) del 2020
(EN DOLARES)

Institucional

FUENTES	CORRIENTE	ANTERIOR	USOS	CORRIENTE	ANTERIOR
OPERACIONAL	3,882,137.75	0.00	OPERACIONAL	3,859,348.09	0.00
D.M. x Venta de Bienes y Servicios	21,861.50	0.00	A. M. x Remuneraciones	2,898,531.60	0.00
D.M. x Ingresos Financieros y Otros	8,105.00	0.00	A.M. x Adquisiciones de Bienes y Servicios	735,793.26	0.00
D.M. x Transferencias Corrientes Recibidas	3,592,394.74	0.00	A.M. x Gastos Financieros y Otros	5,172.62	0.00
D.M. x Operaciones de Ejercicios Anteriores	259,776.51	0.00	A.M. x Inversiones en Activos Fijos	15,859.04	0.00
			A.M. x Operaciones de Ejercicios Anteriores	263,991.57	0.00
NO OPERACIONAL	46,682.04	0.00	NO OPERACIONAL	41,515.79	0.00
Depósitos Ajenos	9,687.54	0.00	Depósitos Ajenos	4,521.29	0.00
Depósitos Retenciones Fiscales	29,079.99	0.00	Depósitos Retenciones Fiscales	29,079.99	0.00
Anticipo de Impuesto Retenido IVA	7,914.51	0.00	Anticipo de Impuesto Retenido IVA	7,914.51	0.00
TOTAL FUENTES -	3,928,819.79	0.00	AUMENTO NETO DE DISPONIBILIDADES	27,955.93	0.00
			- TOTAL USOS -	3,928,819.81	0.00



Lourdes Mendel Fari



Lic. José Rubén Dorillo Larrea
JEFE UFI

ITAL NACIONAL "MONSEÑOR OSCAR ARNULFO ROMERO Y GALDÁMEZ", CIUDAD BARRIOS, SAN MI

ESTADO DE EJECUCION PRESUPUESTARIA DE EGRESOS

Reporte Acumulado Del 1 de Enero al 31 de Diciembre (Definitivo) del 2020

(EN DOLARES)

Institucional

CODIGO	CONCEPTO	CREDITO PRESUPUESTARIO	DEVENGADO	SALDO PRESUPUESTARIO
51	Remuneraciones	2,891,197.00	2,880,007.45	11,189.55
511	Remuneraciones Permanentes	2,597,915.48	2,587,705.82	10,209.66
51101	Sueldos	2,524,940.48	2,515,206.23	9,734.25
51103	Aguinaldos	72,975.00	72,499.59	475.41
512	Remuneraciones Eventuales	600.00	300.00	300.00
51201	Sueldos	300.00	0.00	300.00
51203	Aguinaldos	300.00	300.00	0.00
514	Contribuciones Patronales a Inst de Seg Social Públicas	125,084.20	124,730.68	353.52
51401	Por Remuneraciones Permanentes	125,084.20	124,730.68	353.52
515	Contribuciones Patronales a Inst de Seg Social Privadas	164,566.61	164,240.24	326.37
51501	Por Remuneraciones Permanentes	164,565.90	164,240.24	325.66
51502	Por Remuneraciones Eventuales	0.71	0.00	0.71
517	Indemnizaciones	3,030.71	3,030.71	0.00
51701	Al Personal de Servicios Permanentes	3,030.71	3,030.71	0.00
54	Adquisiciones de Bienes y Servicios	922,603.28	861,290.74	61,312.54
541	Bienes de Uso y Consumo	351,159.40	315,608.12	35,551.28
54101	Productos Alimenticios para Personas	48,546.04	32,574.42	15,971.62
54103	Productos Agropecuarios y Forestales	363.45	363.45	0.00
54104	Productos Textiles y Vestuarios	13,426.85	13,426.85	0.00
54105	Productos de Papel y Cartón	5,120.65	5,120.65	0.00
54107	Productos Químicos	84,891.64	84,851.64	40.00
54108	Productos Farmacéuticos y Medicinales	11,670.42	11,670.42	0.00
54109	Llantas y Neumáticos	1,996.00	1,996.00	0.00
54110	Combustibles y Lubricantes	29,892.59	29,892.59	0.00
54112	Minerales Metálicos y Productos Derivados	1,543.87	1,543.87	0.00
54113	Materiales e Instrumental de Laboratorios y uso Médico	93,509.36	92,116.36	1,393.00
54114	Materiales de Oficina	837.25	837.25	0.00
54115	Materiales Informáticos	16,649.17	16,649.17	0.00
54118	Herramientas, Repuestos y Accesorios	10,969.61	9,499.61	1,470.00
54119	Materiales Eléctricos	2,123.04	2,123.04	0.00
54123	Oxígeno	5,194.40	4,470.80	723.60
54199	Bienes de Uso y Consumo Diversos	24,425.06	8,472.00	15,953.06
542	Servicios Básicos	67,221.92	67,221.92	0.00
54201	Servicios de Energía Eléctrica	64,585.92	64,585.92	0.00
54203	Servicios de Telecomunicaciones	2,636.00	2,636.00	0.00
543	Servicios Generales y Arrendamientos	144,232.15	141,245.22	2,986.93
54301	Mantenimientos y Reparaciones de Bienes Muebles	13,552.98	13,398.88	154.10


ITAL NACIONAL "MONSEÑOR OSCAR ARNULFO ROMERO Y GALDÁMEZ", CIUDAD BARRIOS, SAN MI

ESTADO DE EJECUCION PRESUPUESTARIA DE EGRESOS

Reporte Acumulado Del 1 de Enero al 31 de Diciembre (Definitivo) del 2020
(EN DOLARES)

Institucional

CODIGO	CONCEPTO	CREDITO PRESUPUESTARIO	DEVENGADO	SALDO PRESUPUESTARIO
54302	Mantenimientos y Reparaciones de Vehículos	4,614.97	4,614.97	0.00
54305	Servicios de Publicidad	429.40	429.40	0.00
54306	Servicios de Vigilancia	42,840.00	42,840.00	0.00
54399	Servicios Generales y Arrendamientos Diversos	82,794.80	79,961.97	2,832.83
544	Pasajes y Viáticos	103,858.00	103,858.00	0.00
54403	Viáticos por Comisión Interna	103,858.00	103,858.00	0.00
545	Consultorías, Estudios e Investigaciones	256,131.81	233,357.48	22,774.33
54501	Servicios Médicos	246,963.93	224,189.60	22,774.33
54503	Servicios Jurídicos	9,167.88	9,167.88	0.00
55	Gastos Financieros y Otros	5,172.62	5,172.62	0.00
555	Impuestos, Tasas y Derechos	1,320.00	1,320.00	0.00
55507	Tasas	1,320.00	1,320.00	0.00
556	Seguros, Comisiones y Gastos Bancarios	3,852.62	3,852.62	0.00
55601	Primas y Gastos de Seguros de Personas	427.48	427.48	0.00
55602	Primas y Gastos de Seguros de Bienes	3,425.14	3,425.14	0.00
61	Inversiones en Activos Fijos	124,241.10	115,649.84	8,591.26
611	Bienes Muebles	124,241.10	115,649.84	8,591.26
61101	Mobiliarios	10,638.00	9,445.00	1,193.00
61103	Equipos Médicos y de Laboratorios	22,399.93	22,399.93	0.00
61104	Equipos Informáticos	25,914.94	21,583.18	4,331.76
61105	Vehículos de Transporte	26,566.50	23,500.00	3,066.50
61199	Bienes Muebles Diversos	38,721.73	38,721.73	0.00
Total Rubro		3,943,214.00	3,862,120.65	81,093.35
Total Cuenta		3,943,214.00	3,862,120.65	81,093.35
Total Especifico		3,943,214.00	3,862,120.65	81,093.35

F. 
JEFE UFI
 Lic. José Rubén Porillo Larios
JEFE UFI

MINISTERIO DE SALUD
JEFE FINANCIERO

F. 
CONTADOR
 Sonia Maribel Ferrer

MINISTERIO DE SALUD
CONTABILIDAD

L NACIONAL "MONSEÑOR OSCAR ARNULFO ROMERO Y GALDÁMEZ", CIUDAD BARRIOS, SAN


ESTADO DE EJECUCION PRESUPUESTARIA DE INGRESOS
Reporte Acumulado Del 1 de Enero al 31 de Diciembre (Preliminar) del 2020
(EN DOLARES)

Institucional

CODIGO	CONCEPTO	PRESUPUESTO	DEVENGADO	SALDO PRESUPUESTARIO
14	VENTA DE BIENES Y SERVICIOS	36,157.69	21,861.52	14,296.17
142	Ingresos por Prestación de Servicios Públicos	36,157.69	21,861.52	14,296.17
14202	Servicios de Educación y Salud	36,157.69	21,861.52	14,296.17
15	INGRESOS FINANCIEROS Y OTROS	11,400.00	8,795.00	2,605.00
154	Arrendamientos de Bienes	11,400.00	8,795.00	2,605.00
15402	Arrendamientos de Bienes Inmuebles	11,400.00	8,795.00	2,605.00
16	TRANSFERENCIAS CORRIENTES	3,895,656.31	3,833,244.92	62,411.39
162	Transferencias Corrientes del Sector Público	3,895,656.31	3,833,244.92	62,411.39
1623200	Ramo de Salud Pública y Asistencia Social	3,895,656.31	3,833,244.92	62,411.39
Total Rubro		3,943,214.00	3,863,901.44	79,312.56
Total Cuenta		3,943,214.00	3,863,901.44	79,312.56
Total Especifico		3,943,214.00	3,863,901.44	79,312.56


 F. **JEFE UFI**
 Lic. José Rubén Portillo Laros
 JEFE UFI

MINISTERIO DE SALUD
 JEFE FINANCIERO


 F. **CONTADOR**
 Sonia Montelongo

MINISTERIO DE SALUD
 CONTABILIDAD