

**BALANCE DE COMPROBACION**  
**Del 1 de Enero al 30 de Junio del 2021**  
**(EN DOLARES)**

Institucional

CODIGO	CONCEPTO	SALDO ANTERIOR	DEBE	HABER	SALDO ACUMULADO
<b>2</b>	<b>Recursos</b>	<b>5,776,791.34</b>	<b>6,547,820.31</b>	<b>6,469,160.70</b>	<b>5,855,450.95</b>
<b>21</b>	<b>Fondos</b>	<b>45,794.93</b>	<b>6,229,376.73</b>	<b>6,034,437.41</b>	<b>240,734.25</b>
<b>211</b>	<b>Disponibilidades</b>	<b>43,794.93</b>	<b>3,903,268.48</b>	<b>3,919,388.02</b>	<b>27,675.39</b>
21109	Bancos Comerciales M/D	32,810.24	3,898,121.74	3,914,942.80	15,989.18
21109001	Banco Comerciales M	32,810.24	3,898,121.74	3,914,942.80	15,989.18
21151	Fondos Depósitos en Tesoro Público	10,984.69	5,146.74	4,445.22	11,686.21
21151001	Fondos en Depósitos en Tesoro Público	10,984.69	5,146.74	4,445.22	11,686.21
<b>212</b>	<b>Anticipos de Fondos</b>	<b>2,000.00</b>	<b>0.00</b>	<b>0.00</b>	<b>2,000.00</b>
21201	Anticipos a Empleados	2,000.00	0.00	0.00	2,000.00
21201001	Anticipos a Empleados	2,000.00	0.00	0.00	2,000.00
<b>213</b>	<b>Deudores Monetarios</b>	<b>0.00</b>	<b>2,326,108.25</b>	<b>2,115,049.39</b>	<b>211,058.86</b>
21314	D.M. x Venta de Bienes y Servicios	0.00	3,885.71	2,856.68	1,029.03
21314001	D.M x Venta de Bienes y Servicios	0.00	3,885.71	2,856.68	1,029.03
21315	D.M. x Ingresos Financieros y Otros	0.00	6,550.00	5,550.00	1,000.00
21315001	D.M. x Ingresos Financieros y Otros	0.00	0.00	0.00	0.00
21315002	D.M. X Arrendamiento de Terreno	0.00	6,550.00	5,550.00	1,000.00
21316	D.M. x Transferencias Corrientes Recibidas	0.00	2,074,164.86	1,865,591.25	208,573.61
21316853	Ministerio de Salud Pública y Asistencia Social	0.00	2,074,164.86	1,865,591.25	208,573.61
21322	D.M. x Transferencias de Capital Recibidas	0.00	0.00	0.00	0.00
21322853	Ministerio de Salud Pública y Asistencia Social	0.00	0.00	0.00	0.00
21389	D.M. x Operaciones de Ejercicios Anteriores	0.00	241,507.68	241,051.46	456.22
21389001	D.M. x Operaciones de Ejercicios Anteriores	0.00	241,507.68	241,051.46	456.22
<b>22</b>	<b>Inversiones Financieras</b>	<b>241,540.18</b>	<b>0.00</b>	<b>241,507.68</b>	<b>32.50</b>
<b>225</b>	<b>Deudores Financieros</b>	<b>241,540.18</b>	<b>0.00</b>	<b>241,507.68</b>	<b>32.50</b>
22551	Deudores Monetarios por Percibir	241,540.18	0.00	241,507.68	32.50
22551015	DMP x D.M. x Ingresos Financieros y Otros	690.00	0.00	690.00	0.00
22551016	DMP x D.M. x Transferencias Corrientes Recibidas	240,850.18	0.00	240,817.68	32.50
<b>23</b>	<b>Inversiones en Existencias</b>	<b>439,821.93</b>	<b>315,482.98</b>	<b>193,215.61</b>	<b>562,089.30</b>
<b>231</b>	<b>Existencias Institucionales</b>	<b>439,821.93</b>	<b>315,482.98</b>	<b>193,215.61</b>	<b>562,089.30</b>
23101	Productos Alimenticios Agropecuarios y Forestales	0.00	13,861.89	8,439.09	5,422.80
23101001	Productos Alimenticios para Personas	0.00	12,676.62	8,439.09	4,237.53
23101003	Productos Agropecuarios y Forestales	0.00	1,185.27	0.00	1,185.27
23103	Productos Textiles y Vestuarios	8,825.32	2,304.61	0.00	11,129.93
23103001	Productos Textiles y Vestuarios	8,825.32	2,304.61	0.00	11,129.93
23105	Materiales de Oficina, Productos de Papel e Impresos	4,418.23	4,753.31	3,072.76	6,098.78
23105001	Productos de Papel y Cartón	3,706.18	4,017.36	2,659.00	5,064.54
23105002	Materiales de Oficina	712.05	724.70	402.51	1,034.24
23105003	Libros, Textos, Útiles de Enseñanza y Publicaciones	0.00	11.25	11.25	0.00
23107	Productos de Cuero y Caucho	9,851.25	291.80	2,310.50	7,832.55
23107001	Productos de Cuero y Caucho	5,917.25	291.80	206.50	6,002.55

**BALANCE DE COMPROBACION**  
**Del 1 de Enero al 30 de Junio del 2021**  
**(EN DOLARES)**

## Institucional

CODIGO	CONCEPTO	SALDO ANTERIOR	DEBE	HABER	SALDO ACUMULADO
23107003	Llantas y Neumáticos	3,934.00	0.00	2,104.00	1,830.00
23109	Productos Químicos, Combustibles y Lubricantes	167,263.50	191,293.83	102,101.54	256,455.79
23109001	Productos Químicos	43,283.65	54,185.61	19,547.51	77,921.75
23109002	Productos Farmacéuticos y Medicinales	102,809.33	108,782.72	63,151.97	148,440.08
23109003	Combustibles y Lubricantes	18,353.52	26,730.00	15,418.18	29,665.34
23109005	Oxígeno	2,817.00	1,595.50	3,983.88	428.62
23111	Minerales y Productos Derivados	0.00	814.72	0.00	814.72
23111002	Minerales Metálicos y Productos Derivados	0.00	814.72	0.00	814.72
23113	Materiales de Uso o Consumo	233,626.92	95,235.00	74,110.80	254,751.12
23113001	Materiales e Instrumental de Laboratorios y Uso Médico	221,991.86	86,339.93	73,231.78	235,100.01
23113002	Materiales Informáticos	11,565.14	6,985.61	865.82	17,684.93
23113004	Materiales Eléctricos	69.92	1,909.46	13.20	1,966.18
23115	Bienes de Uso y Consumo Diversos	10,831.06	6,695.32	2,695.48	14,830.90
23115001	Herramientas, Repuestos y Accesorios	6,119.27	4,407.02	667.00	9,859.29
23115099	Bienes de Uso y Consumo Diversos	4,711.79	2,288.30	2,028.48	4,971.61
23117	Maquinaria, Equipo y Mobiliario Diverso	5,005.65	232.50	485.44	4,752.71
23117001	Mobiliarios	479.90	0.00	370.90	109.00
23117003	Equipos Médicos y de Laboratorios	3,220.94	232.50	64.74	3,388.70
23117004	Equipos Informáticos	1,304.81	0.00	49.80	1,255.01
<b>24</b>	<b>Inversiones en Bienes de Uso</b>	<b>5,049,634.30</b>	<b>2,960.60</b>	<b>0.00</b>	<b>5,052,594.90</b>
<b>241</b>	<b>Bienes Depreciables</b>	<b>1,837,457.92</b>	<b>2,960.60</b>	<b>0.00</b>	<b>1,840,418.52</b>
24101	Bienes Inmuebles	1,548,897.70	0.00	0.00	1,548,897.70
24101001	Edificios e Instalaciones	1,548,897.70	0.00	0.00	1,548,897.70
24113	Maquinaria y Equipo de Producción	99,917.85	0.00	0.00	99,917.85
24113001	Maquinarias y Equipos de Producción	99,917.85	0.00	0.00	99,917.85
24115	Equipos Médicos y de Laboratorios	974,628.43	0.00	0.00	974,628.43
24115001	Equipos Médicos y de Laboratorios	974,628.43	0.00	0.00	974,628.43
24117	Equipo de Transporte, Tracción y Elevación	179,389.77	0.00	0.00	179,389.77
24117001	Vehículos de Transporte	179,389.77	0.00	0.00	179,389.77
24119	Maquinaria, Equipo y Mobiliario Diverso	352,215.60	2,960.60	0.00	355,176.20
24119001	Mobiliarios	2,996.90	0.00	0.00	2,996.90
24119002	Maquinarias y Equipos	15,285.51	0.00	0.00	15,285.51
24119004	Equipos Informáticos	60,741.65	2,960.60	0.00	63,702.25
24119099	Bienes Muebles Diversos	273,191.54	0.00	0.00	273,191.54
24199	Depreciación Acumulada	1,317,591.43	0.00	0.00	1,317,591.43
24199001	Bienes Inmuebles	209,101.20	0.00	0.00	209,101.20
24199015	Equipos Médicos y de Laboratorios	720,222.44	0.00	0.00	720,222.44
24199017	Equipo de Transporte, Tracción y Elevación	55,784.20	0.00	0.00	55,784.20
24199019	Maquinaria, Equipo y Mobiliario Diverso	332,483.59	0.00	0.00	332,483.59
<b>243</b>	<b>Bienes no Depreciables</b>	<b>3,212,176.38</b>	<b>0.00</b>	<b>0.00</b>	<b>3,212,176.38</b>



**BALANCE DE COMPROBACION**  
**Del 1 de Enero al 30 de Junio del 2021**  
**(EN DOLARES)**

Institucional

CODIGO	CONCEPTO	SALDO ANTERIOR	DEBE	HABER	SALDO ACUMULADO
24301	Bienes Inmuebles	3,212,176.38	0.00	0.00	3,212,176.38
24301001	Terrenos	3,212,176.38	0.00	0.00	3,212,176.38
<b>Sub Total Título</b>		<b>5,776,791.34</b>	<b>6,547,820.31</b>	<b>6,469,160.70</b>	<b>5,855,450.95</b>

**BALANCE DE COMPROBACION**  
**Del 1 de Enero al 30 de Junio del 2021**  
**(EN DOLARES)**

## Institucional

CODIGO	CONCEPTO	SALDO ANTERIOR	DEBE	HABER	SALDO ACUMULADO
<b>4</b>	<b>Obligaciones con Terceros</b>	<b>281,775.08</b>	<b>2,406,748.18</b>	<b>2,354,515.70</b>	<b>229,542.60</b>
<b>41</b>	<b>Deuda Corriente</b>	<b>11,880.30</b>	<b>2,140,571.52</b>	<b>2,354,515.70</b>	<b>225,824.48</b>
<b>412</b>	<b>Depósitos de Terceros</b>	<b>11,880.30</b>	<b>8,653.60</b>	<b>9,402.59</b>	<b>12,629.29</b>
41201	Depósitos Ajenos	11,880.30	4,795.55	5,544.54	12,629.29
41201001	Depósitos Ajenos	895.61	350.33	397.80	943.08
41201777	Embargos Judiciales	10,984.69	4,445.22	5,146.74	11,686.21
41254	Anticipo de Impuesto Retenido IVA	0.00	3,858.05	3,858.05	0.00
41254935	Tesoro Publico (DGT)	0.00	3,858.05	3,858.05	0.00
<b>413</b>	<b>Acreedores Monetarios</b>	<b>0.00</b>	<b>2,131,917.92</b>	<b>2,345,113.11</b>	<b>213,195.19</b>
41351	A. M. x Remuneraciones	0.00	1,756,360.89	1,809,645.12	53,284.23
41351001	Remuneraciones	0.00	1,495,881.24	1,530,646.49	34,765.25
41351814	Procuraduría General de la República	0.00	3,312.90	3,312.90	0.00
41351827	Instituto Nacional de Pensiones de los Empleados Públicos (INPEP)	0.00	7,341.22	8,839.98	1,498.76
41351837	Instituto de Previsión Social de la Fuerza Armada (IPSFA)	0.00	671.98	818.00	146.02
41351893	Instituto Salvadoreño del Seguro Social (ISSS)	0.00	84,346.61	101,220.81	16,874.20
41351921	Fondo Social para la Vivienda (FSV)	0.00	4,803.30	4,803.30	0.00
41351935	Tesoro Público (DGT)	0.00	160,003.64	160,003.64	0.00
41354	A.M. x Adquisiciones de Bienes y Servicios	0.00	104,062.02	261,731.76	157,669.74
41354001	Adquisiciones de Bienes y Servicios	0.00	102,917.43	259,206.84	156,289.41
41354935	Tesoro Público (DGT)	0.00	1,144.59	2,524.92	1,380.33
41355	A.M. x Gastos Financieros y Otros	0.00	2,813.97	4,598.97	1,785.00
41355001	Gastos Financieros y Otros	0.00	2,789.07	4,570.29	1,781.22
41355935	Retenciones IVA. DGT	0.00	24.90	28.68	3.78
41361	A.M. x Inversiones en Activos Fijos	0.00	2,960.60	2,960.60	0.00
41361001	Inversiones en Activos Fijos	0.00	2,934.40	2,934.40	0.00
41361935	Retención IVA. DGT	0.00	26.20	26.20	0.00
41389	A.M. x Operaciones de Ejercicios Anteriores	0.00	265,720.44	266,176.66	456.22
41389001	Operaciones de Ejercicios Anteriores	0.00	265,720.44	266,176.66	456.22
<b>42</b>	<b>Financiamiento de Terceros</b>	<b>269,894.78</b>	<b>266,176.66</b>	<b>0.00</b>	<b>3,718.12</b>
<b>424</b>	<b>Acreedores Financieros</b>	<b>269,894.78</b>	<b>266,176.66</b>	<b>0.00</b>	<b>3,718.12</b>
42451	Acreedores Monetarios por Pagar	269,894.78	266,176.66	0.00	3,718.12
42451777	Acreedores Monetarios por Pagar	269,894.78	266,176.66	0.00	3,718.12
<b>Sub Total Título</b>		<b>281,775.08</b>	<b>2,406,748.18</b>	<b>2,354,515.70</b>	<b>229,542.60</b>



**BALANCE DE COMPROBACION**  
**Del 1 de Enero al 30 de Junio del 2021**  
**(EN DOLARES)**

Institucional

CODIGO	CONCEPTO	SALDO ANTERIOR	DEBE	HABER	SALDO ACUMULADO
<b>8</b>	<b>Obligaciones Propias</b>	<b>5,495,016.26</b>	<b>2,236,164.05</b>	<b>2,367,056.14</b>	<b>5,625,908.35</b>
<b>81</b>	<b>Patrimonio Estatal</b>	<b>5,495,016.26</b>	<b>157,382.76</b>	<b>157,382.76</b>	<b>5,495,016.26</b>
<b>811</b>	<b>Patrimonio</b>	<b>5,495,016.26</b>	<b>157,382.76</b>	<b>157,382.76</b>	<b>5,495,016.26</b>
81103	Patrimonio Instituciones Descentralizadas	247,133.13	0.00	0.00	247,133.13
81103001	Patrimonio Instituciones Descentralizadas	247,133.13	0.00	0.00	247,133.13
81107	Donaciones y Legados Bienes Corporales	6,387,820.26	0.00	0.00	6,387,820.26
81107001	Donaciones y Legados Bienes Corporales	6,387,820.26	0.00	0.00	6,387,820.26
81109	Resultado Ejercicios Anteriores	(1,297,319.89)	0.00	157,382.76	(1,139,937.13)
81109009	Resultado de Ejercicio Anterior 2005	113,832.70	0.00	0.00	113,832.70
81109011	Resultado del Ejercicio Anterior 2006	63,899.07	0.00	0.00	63,899.07
81109012	Resultado de Ejercicio Anterior 2007	98,116.37	0.00	0.00	98,116.37
81109013	Resultado de Ejercicio Anterior 2008	(62,734.91)	0.00	0.00	(62,734.91)
81109014	Resultado de Ejercicio Anterior 2009	169,926.07	0.00	0.00	169,926.07
81109015	Resultado de Ejercicios Anteriores 2010	(619,053.54)	0.00	0.00	(619,053.54)
81109016	Resultado del Ejercicio 2011	(297,405.04)	0.00	0.00	(297,405.04)
81109017	Resultado del Ejercicio 2012	(88,273.30)	0.00	0.00	(88,273.30)
81109018	Resultado del Ejercicio 2013	(77,872.24)	0.00	0.00	(77,872.24)
81109019	Resultado de Ejercicio 2014	(27,218.30)	0.00	0.00	(27,218.30)
81109020	Resultado del Ejercicio 2015.	(181,899.52)	0.00	0.00	(181,899.52)
81109021	Resultado del Ejercicio 2016	(6,687.67)	0.00	0.00	(6,687.67)
81109022	Resultado del Ejercicio 2017	(35,041.81)	0.00	0.00	(35,041.81)
81109023	Resultado del Ejercicio 2018	56,632.13	0.00	0.00	56,632.13
81109024	Reesultado del Ejercicio 2019	(403,539.91)	0.00	0.00	(403,539.91)
81109025	Resultado de Ejercicio 2020	0.00	0.00	157,382.76	157,382.76
81109888	Ajuste por Conversión de Moneda	0.01	0.00	0.00	0.01
81111	Resultado Ejercicio Corriente	157,382.76	157,382.76	0.00	0.00
81111999	Resultado Ejercicio Corriente	157,382.76	157,382.76	0.00	0.00
<b>83</b>	<b>Gastos de Gestión</b>	<b>0.00</b>	<b>2,078,781.29</b>	<b>0.00</b>	<b>2,078,781.29</b>
<b>833</b>	<b>Gastos en Personal</b>	<b>0.00</b>	<b>1,809,645.12</b>	<b>0.00</b>	<b>1,809,645.12</b>
83301	Remuneraciones Personal Permanente	0.00	1,331,463.10	0.00	1,331,463.10
83301001	Sueldos	0.00	1,277,410.30	0.00	1,277,410.30
83301007	Beneficios Adicionales	0.00	54,052.80	0.00	54,052.80
83303	Remuneraciones Personal Eventual	0.00	212,163.42	0.00	212,163.42
83303001	Sueldos	0.00	198,386.99	0.00	198,386.99
83303006	Beneficios Adicionales	0.00	13,776.43	0.00	13,776.43
83307	Contrib. Patronales a Inst. de Seguridad Social Pública	0.00	77,129.81	0.00	77,129.81
83307001	Por Remuneraciones Permanentes	0.00	61,934.39	0.00	61,934.39
83307002	Por Remuneraciones Eventuales	0.00	15,195.42	0.00	15,195.42
83309	Contrib. Patronales a Inst de Seguridad Social Privadas	0.00	106,907.37	0.00	106,907.37
83309001	Por Remuneraciones Permanentes	0.00	90,672.91	0.00	90,672.91

**BALANCE DE COMPROBACION**  
**Del 1 de Enero al 30 de Junio del 2021**  
**(EN DOLARES)**

## Institucional

CODIGO	CONCEPTO	SALDO ANTERIOR	DEBE	HABER	SALDO ACUMULADO
83309002	Por Remuneraciones Eventuales	0.00	16,234.46	0.00	16,234.46
83313	Indemnizaciones	0.00	81,981.42	0.00	81,981.42
83313001	Al Personal de Servicios Permanentes	0.00	81,981.42	0.00	81,981.42
<b>834</b>	<b>Gastos en Bienes de Consumo y Servicios</b>	<b>0.00</b>	<b>264,051.76</b>	<b>0.00</b>	<b>264,051.76</b>
83401	Productos Alimenticios, Agropecuarios y Forestales	0.00	9,325.39	0.00	9,325.39
83401001	Productos Alimenticios para Personas	0.00	9,325.39	0.00	9,325.39
83405	Materiales de Oficina, Productos de Papel e Impresos	0.00	3,072.76	0.00	3,072.76
83405001	Productos de Papel y Cartón	0.00	2,659.00	0.00	2,659.00
83405002	Materiales de Oficina	0.00	402.51	0.00	402.51
83405003	Libros, Textos, Utiles de Enseñanza y Publicaciones	0.00	11.25	0.00	11.25
83407	Productos de Cuero y Caucho	0.00	2,310.50	0.00	2,310.50
83407001	Productos de Cuero y Caucho	0.00	206.50	0.00	206.50
83407003	Llantas y Neumáticos	0.00	2,104.00	0.00	2,104.00
83409	Productos Químicos, Combustibles y Lubricantes	0.00	102,905.49	0.00	102,905.49
83409001	Productos Químicos	0.00	19,547.51	0.00	19,547.51
83409002	Productos Farmacéuticos y Medicinales	0.00	63,151.97	0.00	63,151.97
83409003	Combustibles y Lubricantes	0.00	16,222.13	0.00	16,222.13
83409005	Oxígeno	0.00	3,983.88	0.00	3,983.88
83413	Materiales de Uso o Consumo	0.00	74,110.80	0.00	74,110.80
83413001	Materiales e Instrumental de Laboratorios y Uso Médico	0.00	73,231.78	0.00	73,231.78
83413002	Materiales Informáticos	0.00	865.82	0.00	865.82
83413004	Materiales Eléctricos	0.00	13.20	0.00	13.20
83415	Bienes de Uso y Consumo Diverso	0.00	3,419.35	0.00	3,419.35
83415001	Herramientas, Repuestos y Accesorios	0.00	667.00	0.00	667.00
83415099	Bienes de Uso y Consumo Diversos	0.00	2,752.35	0.00	2,752.35
83417	Servicios Básicos	0.00	31,598.86	0.00	31,598.86
83417001	Servicios de Energía Eléctrica	0.00	31,598.86	0.00	31,598.86
83419	Mantenimiento y Reparación	0.00	5,666.12	0.00	5,666.12
83419001	Mantenimientos y Reparaciones de Bienes Muebles	0.00	3,822.50	0.00	3,822.50
83419002	Mantenimientos y Reparaciones de Vehículos	0.00	1,843.62	0.00	1,843.62
83421	Servicios Comerciales	0.00	21,588.10	0.00	21,588.10
83421002	Servicios de Publicidad	0.00	314.10	0.00	314.10
83421003	Servicios de Vigilancia	0.00	21,274.00	0.00	21,274.00
83423	Otros Servicios y Arrendamientos Diversos	0.00	6,132.18	0.00	6,132.18
83423099	Servicios Generales y Arrendamientos Diversos	0.00	6,132.18	0.00	6,132.18
83425	Arrendamientos y Derechos	0.00	375.00	0.00	375.00
83425001	De Bienes Muebles	0.00	375.00	0.00	375.00
83427	Pasajes y Viáticos	0.00	538.80	0.00	538.80
83427003	Viáticos por Comisión Interna	0.00	538.80	0.00	538.80
83429	Servicios Técnicos y Profesionales	0.00	3,008.41	0.00	3,008.41




**BALANCE DE COMPROBACION**  
**Del 1 de Enero al 30 de Junio del 2021**  
**(EN DOLARES)**


Institucional

CODIGO	CONCEPTO	SALDO ANTERIOR	DEBE	HABER	SALDO ACUMULADO
83429001	Servicios Médicos	0.00	3,008.41	0.00	3,008.41
<b>835</b>	<b>Gastos en Bienes Capitalizables</b>	<b>0.00</b>	<b>485.44</b>	<b>0.00</b>	<b>485.44</b>
83503	Equipos Médicos y de Laboratorios	0.00	64.74	0.00	64.74
83503001	Equipos Médicos y de Laboratorios	0.00	64.74	0.00	64.74
83507	Maquinaria, Equipo y Mobiliario Diverso	0.00	420.70	0.00	420.70
83507001	Mobiliarios	0.00	370.90	0.00	370.90
83507002	Equipos Informáticos	0.00	49.80	0.00	49.80
<b>836</b>	<b>Gastos Financieros y Otros</b>	<b>0.00</b>	<b>4,598.97</b>	<b>0.00</b>	<b>4,598.97</b>
83601	Primas y Gastos por Seguros y Comisiones Bancarias	0.00	3,241.45	0.00	3,241.45
83601001	Primas y Gastos de Seguros de Personas	0.00	427.48	0.00	427.48
83601002	Primas y Gastos de Seguros de Bienes	0.00	2,813.97	0.00	2,813.97
83603	Impuestos, Tasas y Derechos	0.00	1,357.52	0.00	1,357.52
83603007	Tasas	0.00	1,357.52	0.00	1,357.52
<b>85</b>	<b>Ingresos de Gestión</b>	<b>0.00</b>	<b>0.00</b>	<b>2,209,673.38</b>	<b>2,209,673.38</b>
<b>855</b>	<b>Ingresos Financieros y Otros</b>	<b>0.00</b>	<b>0.00</b>	<b>6,550.00</b>	<b>6,550.00</b>
85509	Arrendamiento de Bienes	0.00	0.00	6,550.00	6,550.00
85509002	Arrendamientos de Bienes Inmuebles	0.00	0.00	6,550.00	6,550.00
<b>856</b>	<b>Ingresos por Transferencias Corrientes Recibidas</b>	<b>0.00</b>	<b>0.00</b>	<b>2,185,796.62</b>	<b>2,185,796.62</b>
85605	Transferencias Corrientes del Sector Público	0.00	0.00	2,074,164.86	2,074,164.86
85605853	Ministerio de Salud Pública y Asistencia Social	0.00	0.00	2,074,164.86	2,074,164.86
85699	Transferencias entre Dependencias Institucionales	0.00	0.00	111,631.76	111,631.76
85699001	Transferencias entre Dependencias Institucionales	0.00	0.00	111,120.18	111,120.18
85699853	Ministerio de Salud Pública y Asistencia Social	0.00	0.00	511.58	511.58
<b>857</b>	<b>Ingresos por Transferencias de Capital Recibidas</b>	<b>0.00</b>	<b>0.00</b>	<b>0.00</b>	<b>0.00</b>
85703	Transferencias de Capital del Sector Público	0.00	0.00	0.00	0.00
85703853	Ministerio de Salud Pública y Asistencia Social	0.00	0.00	0.00	0.00
<b>858</b>	<b>Ingresos por Ventas de Bienes y Servicios</b>	<b>0.00</b>	<b>0.00</b>	<b>3,885.71</b>	<b>3,885.71</b>
85807	Venta de Servicios Públicos	0.00	0.00	3,885.71	3,885.71
85807002	Servicios de Educación y Salud	0.00	0.00	3,885.71	3,885.71
<b>859</b>	<b>Ingresos por Actualizaciones y Ajustes</b>	<b>0.00</b>	<b>0.00</b>	<b>13,441.05</b>	<b>13,441.05</b>
85947	Ingresos por Donaciones en Especie	0.00	0.00	13,208.55	13,208.55
85947001	Ingresos por Donaciones en Especie	0.00	0.00	13,208.55	13,208.55
85949	Ingresos por Donaciones de Bienes	0.00	0.00	232.50	232.50
85949001	Ingresos por Donaciones de Bienes	0.00	0.00	232.50	232.50
<b>Sub Total Título</b>		<b>5,495,016.26</b>	<b>2,236,164.05</b>	<b>2,367,056.14</b>	<b>5,625,908.35</b>
<b>Total</b>		<b>0.00</b>	<b>11,190,732.54</b>	<b>11,190,732.54</b>	<b>0.00</b>

HOSPITAL NACIONAL "MONSEÑOR OSCAR ARNULFO ROMERO Y GALDÁMEZ"  
 MINISTERIO DE SALUD  
**JEFE FINANCIERO**



HOSPITAL NACIONAL "MONSEÑOR OSCAR ARNULFO ROMERO Y GALDÁMEZ"  
 MINISTERIO DE SALUD  
**CONTABILIDAD**



## ITAL NACIONAL "MONSEÑOR OSCAR ARNULFO ROMERO Y GALDÁMEZ", CIUDAD BARRIOS, SAN MI

## ESTADO DE EJECUCION PRESUPUESTARIA DE EGRESOS

Reporte Acumulado Del 1 de Enero al 30 de Junio del 2021  
(EN DOLARES)

Institucional

CODIGO	CONCEPTO	CREDITO PRESUPUESTARIO	DEVENGADO	SALDO PRESUPUESTARIO
51	Remuneraciones	3,473,139.68	1,809,645.12	1,663,494.56
511	Remuneraciones Permanentes	2,734,880.91	1,331,463.10	1,403,417.81
51101	Sueldos	2,554,408.35	1,277,410.30	1,276,998.05
51103	Aguinaldos	72,665.00	0.00	72,665.00
51107	Beneficios Adicionales	107,807.56	54,052.80	53,754.76
512	Remuneraciones Eventuales	293,970.25	212,163.42	81,806.83
51201	Sueldos	267,843.26	198,386.99	69,456.27
51203	Aguinaldos	645.00	0.00	645.00
51207	Beneficios Adicionales	25,481.99	13,776.43	11,705.56
514	Contribuciones Patronales a Inst de Seg Social Públicas	164,365.00	77,129.81	87,235.19
51401	Por Remuneraciones Permanentes	143,751.36	61,934.39	81,816.97
51402	Por Remuneraciones Eventuales	20,613.64	15,195.42	5,418.22
515	Contribuciones Patronales a Inst de Seg Social Privadas	197,937.00	106,907.37	91,029.63
51501	Por Remuneraciones Permanentes	175,603.00	90,672.91	84,930.09
51502	Por Remuneraciones Eventuales	22,334.00	16,234.46	6,099.54
517	Indemnizaciones	81,986.52	81,981.42	5.10
51701	Al Personal de Servicios Permanentes	81,986.52	81,981.42	5.10
54	Adquisiciones de Bienes y Servicios	902,205.72	261,731.76	640,473.96
541	Bienes de Uso y Consumo	631,601.27	192,824.29	438,776.98
54101	Productos Alimenticios para Personas	47,516.94	13,562.92	33,954.02
54103	Productos Agropecuarios y Forestales	1,185.27	1,185.27	0.00
54104	Productos Textiles y Vestuarios	15,104.06	2,051.56	13,052.50
54105	Productos de Papel y Cartón	8,000.00	3,993.91	4,006.09
54106	Productos de Cuero y Caucho	291.80	291.80	0.00
54107	Productos Químicos	99,761.97	50,253.66	49,508.31
54108	Productos Farmacéuticos y Medicinales	220,590.00	0.00	220,590.00
54109	Llantas y Neumáticos	2,500.00	0.00	2,500.00
54110	Combustibles y Lubricantes	43,760.00	27,533.95	16,226.05
54112	Minerales Metálicos y Productos Derivados	814.72	814.72	0.00
54113	Materiales e Instrumental de Laboratorios y uso Médico	100,500.00	75,571.46	24,928.54
54114	Materiales de Oficina	2,500.00	724.70	1,775.30
54115	Materiales Informáticos	7,722.90	6,985.61	737.29
54118	Herramientas, Repuestos y Accesorios	9,269.53	4,407.02	4,862.51
54119	Materiales Eléctricos	3,000.00	1,909.46	1,090.54
54123	Oxígeno	11,100.00	1,436.62	9,663.38
54199	Bienes de Uso y Consumo Diversos	57,984.08	2,101.63	55,882.45
542	Servicios Básicos	73,061.52	31,598.86	41,462.66
54201	Servicios de Energía Eléctrica	70,061.52	31,598.86	38,462.66




## HOSPITAL NACIONAL "MONSEÑOR OSCAR ARNULFO ROMERO Y GALDÁMEZ", CIUDAD BARRIOS, SAN MI

## ESTADO DE EJECUCION PRESUPUESTARIA DE EGRESOS

Reporte Acumulado Del 1 de Enero al 30 de Junio del 2021  
(EN DOLARES)

Institucional

CODIGO	CONCEPTO	CREDITO PRESUPUESTARIO	DEVENGADO	SALDO PRESUPUESTARIO
54301	Mantenimientos y Reparaciones de Bienes Muebles	11,325.00	3,822.50	7,502.50
54302	Mantenimientos y Reparaciones de Vehículos	6,500.00	1,843.62	4,656.38
54305	Servicios de Publicidad	314.10	314.10	0.00
54306	Servicios de Vigilancia	47,120.00	21,274.00	25,846.00
54316	Arrendamiento de Bienes Muebles	900.00	375.00	525.00
54399	Servicios Generales y Arrendamientos Diversos	60,369.70	6,132.18	54,237.52
544	Pasajes y Viáticos	3,000.00	538.80	2,461.20
54403	Viáticos por Comisión Interna	3,000.00	538.80	2,461.20
545	Consultorías, Estudios e Investigaciones	68,014.13	3,008.41	65,005.72
54501	Servicios Médicos	58,764.13	3,008.41	55,755.72
54503	Servicios Jurídicos	9,250.00	0.00	9,250.00
55	Gastos Financieros y Otros	6,785.00	4,598.97	2,186.03
555	Impuestos, Tasas y Derechos	1,357.52	1,357.52	0.00
55507	Tasas	1,357.52	1,357.52	0.00
556	Seguros, Comisiones y Gastos Bancarios	5,427.48	3,241.45	2,186.03
55601	Primas y Gastos de Seguros de Personas	427.48	427.48	0.00
55602	Primas y Gastos de Seguros de Bienes	5,000.00	2,813.97	2,186.03
61	Inversiones en Activos Fijos	2,960.60	2,960.60	0.00
611	Bienes Muebles	2,960.60	2,960.60	0.00
61104	Equipos Informáticos	2,960.60	2,960.60	0.00
<b>Total Rubro</b>		<b>4,385,091.00</b>	<b>2,078,936.45</b>	<b>2,306,154.55</b>
<b>Total Cuenta</b>		<b>4,385,091.00</b>	<b>2,078,936.45</b>	<b>2,306,154.55</b>
<b>Total Especifico</b>		<b>4,385,091.00</b>	<b>2,078,936.45</b>	<b>2,306,154.55</b>

F.   
**JEFE UFI**  
 HOSPITAL NACIONAL "MONSEÑOR OSCAR ARNULFO ROMERO Y GALDÁMEZ" CIUDAD BARRIOS, SAN MI  
 MINISTERIO DE SALUD  
**JEFE FINANCIERO**

F.   
**CONTADOR**  
 HOSPITAL NACIONAL "MONSEÑOR OSCAR ARNULFO ROMERO Y GALDÁMEZ" CIUDAD BARRIOS, SAN MI  
 MINISTERIO DE SALUD  
**CONTABILIDAD**


## ESTADO DE FLUJO DE FONDOS

Del 1 de Enero al 30 de Junio del 2021

(EN DOLARES)

Institucional

ESTRUCTURA	CORRIENTE	ANTERIOR
DISPONIBILIDADES INICIALES	43,794.93	0.00
DISPONIBILIDADES INICIALES	43,794.93	0.00
RESULTADO OPERACIONAL NETO	(16,868.53)	0.00
FUENTES OPERACIONALES	2,115,049.39	0.00
USOS OPERACIONALES	2,131,917.92	0.00
RESULTADO NO OPERACIONAL NETO	748.99	0.00
FUENTES NO OPERACIONALES	9,402.59	0.00
USOS NO OPERACIONALES	8,653.60	0.00
DISPONIBILIDAD FINAL	27,675.39	0.00

  
 HOSPITAL NACIONAL "MONSEÑOR OSCAR ARNULFO ROMERO Y GALDÁMEZ" DE CIUDAD BARRIOS  
 MINISTERIO DE SALUD  
 JEFE FINANCIERO

  
 HOSPITAL NACIONAL "MONSEÑOR OSCAR ARNULFO ROMERO Y GALDÁMEZ" DE CIUDAD BARRIOS  
 MINISTERIO DE SALUD  
 CONTABILIDAD



tal Nacional "Monseñor Oscar Arnulfo Romero y Galdámez", Ciudad Barrios, San M  
 ESTADO DE RENDIMIENTO ECONOMICO  
 Del 1 de Enero al 30 de Junio del 2021  
 (EN DOLARES)

16/07/2021  
 Pag. 1 de 3

Institucional

GASTOS DE GESTIÓN		CORRIENTE	ANTERIOR	INGRESOS DE GESTIÓN		CORRIENTE	ANTERIOR
<b>Gastos en Personal</b>		<b>1,809,645.12</b>	<b>0.00</b>	<b>Ingresos Financieros y Otros</b>		<b>6,550.00</b>	<b>0.00</b>
Remuneraciones Personal Permanente		1,331,463.10	0.00	Arrendamiento de Bienes	6,550.00	0.00	0.00
Sueldos		1,277,410.30	0.00	Arrendamientos de Bienes Inmuebles	6,550.00	0.00	0.00
Beneficios Adicionales		54,052.80	0.00	<b>Ingresos por Transferencias Corrientes Recibidas</b>	<b>2,185,796.62</b>	<b>0.00</b>	<b>0.00</b>
Remuneraciones Personal Eventual		212,163.42	0.00	Transferencias Corrientes del Sector Público	2,074,164.86	0.00	0.00
Sueldos		198,386.99	0.00	Ministerio de Salud Pública y Asistencia Social	2,074,164.86	0.00	0.00
Beneficios Adicionales		13,776.43	0.00	Transferencias entre Dependencias Institucionales	111,631.76	0.00	0.00
Contrib. Patronales a Inst. de Seguridad Social Pública		77,129.81	0.00	Transferencias entre Dependencias Institucionales	111,120.18	0.00	0.00
Por Remuneraciones Permanentes		61,934.39	0.00	Ministerio de Salud Pública y Asistencia Social	511.58	0.00	0.00
Por Remuneraciones Eventuales		15,195.42	0.00	<b>Ingresos por Ventas de Bienes y Servicios</b>	<b>3,885.71</b>	<b>0.00</b>	<b>0.00</b>
Contrib. Patronales a Inst. de Seguridad Social Privadas		106,907.37	0.00	Venta de Servicios Públicos	3,885.71	0.00	0.00
Por Remuneraciones Permanentes		90,672.91	0.00	Servicios de Educación y Salud	3,885.71	0.00	0.00
Por Remuneraciones Eventuales		16,234.46	0.00	<b>Ingresos por Actualizaciones y Ajustes</b>	<b>13,441.05</b>	<b>0.00</b>	<b>0.00</b>
Indemnizaciones		81,981.42	0.00	Ingresos por Donaciones en Especie	13,208.55	0.00	0.00
Al Personal de Servicios Permanentes		81,981.42	0.00	Ingresos por Donaciones en Especie	13,208.55	0.00	0.00
<b>Gastos en Bienes de Consumo y Servicios</b>		<b>264,051.76</b>	<b>0.00</b>	Ingresos por Donaciones de Bienes	232.50	0.00	0.00
Productos Alimenticios, Agropecuarios y Forestales		9,325.39	0.00	Ingresos por Donaciones de Bienes	232.50	0.00	0.00
Productos Alimenticios para Personas		9,325.39	0.00	<b>SUB TOTAL INGRESOS</b>	<b>2,209,673.38</b>	<b>0.00</b>	<b>0.00</b>
Materiales de Oficina, Productos de Papel e Impresos		3,072.76	0.00				
Productos de Papel y Cartón		2,659.00	0.00				
Materiales de Oficina		402.51	0.00				
Libros, Textos, Útiles de Enseñanza y Publicaciones		11.25	0.00				
Productos de Cuero y Caucho		2,310.50	0.00				
Productos de Cuero y Caucho		206.50	0.00				
Llantas y Neumáticos		2,104.00	0.00				
Productos Químicos, Combustibles y Lubrificantes		102,905.49	0.00				
Productos Químicos		19,547.51	0.00				
Productos Farmacéuticos y Medicinales		63,151.97	0.00				
Combustibles y Lubrificantes		16,222.13	0.00				
Oxígeno		3,983.88	0.00				
Materiales de Uso o Consumo		74,110.80	0.00				
Materiales e Instrumental de Laboratorios y Uso Médico		73,231.78	0.00				
Materiales Informáticos		865.82	0.00				
Materiales Eléctricos		13.20	0.00				
Bienes de Uso y Consumo Diverso		3,419.35	0.00				

tal Nacional "Monseñor Oscar Arnulfo Romero y Galdámez", Ciudad Barrios, San M  
**ESTADO DE RENDIMIENTO ECONOMICO**  
 Del 1 de Enero al 30 de Junio del 2021  
 (EN DOLARES)

16/07/2021  
 Pag. 2 de 3

**Institucional**


GASTOS DE GESTION	CORRIENTE	ANTERIOR
Herramientas, Repuestos y Accesorios	667.00	0.00
Bienes de Uso y Consumo Diversos	2,752.35	0.00
Servicios Basicos	31,598.86	0.00
Servicios de Energia Eléctrica	31,598.86	0.00
Mantenimiento y Reparación	5,666.12	0.00
Mantenimientos y Reparaciones de Bienes Muebles	3,822.50	0.00
Mantenimientos y Reparaciones de Vehículos	1,843.62	0.00
Servicios Comerciales	21,588.10	0.00
Servicios de Publicidad	314.10	0.00
Servicios de Vigilancia	21,274.00	0.00
Otros Servicios y Arrendamientos Diversos	6,132.18	0.00
Servicios Generales y Arrendamientos Diversos	6,132.18	0.00
Arrendamientos y Derechos	375.00	0.00
De Bienes Muebles	375.00	0.00
Pasajes y Viáticos	538.80	0.00
Viáticos por Comisión Interna	538.80	0.00
Servicios Técnicos y Profesionales	3,008.41	0.00
Servicios Médicos	3,008.41	0.00
<b>Gastos en Bienes Capitalizables</b>	<b>485.44</b>	<b>0.00</b>
Equipos Médicos y de Laboratorios	64.74	0.00
Equipos Médicos y de Laboratorios	64.74	0.00
Maquinaria, Equipo y Mobiliario Diverso	420.70	0.00
Mobiliarios	370.90	0.00
Equipos Informáticos	49.80	0.00
<b>Gastos Financieros y Otros</b>	<b>4,598.97</b>	<b>0.00</b>
Primas y Gastos por Seguros y Comisiones Bancarias	3,241.45	0.00
Primas y Gastos de Seguros de Personas	427.48	0.00
Primas y Gastos de Seguros de Bienes	2,813.97	0.00
Impuestos, Tasas y Derechos	1,357.52	0.00
Tasas	1,357.52	0.00
<b>SUB TOTAL GASTOS</b>	<b>2,078,781.29</b>	<b>0.00</b>
<b>RESULTADO DEL EJERCICIO</b>	<b>130,892.09</b>	<b>0.00</b>
<b>TOTAL DE GASTOS DE GESTION</b>	<b>2,209,673.38</b>	<b>0.00</b>




Institucional


tal Nacional "Monseñor Oscar Arnulfo Romero y Galdámez", Ciudad Barrios, San M  
ESTADO DE RENDIMIENTO ECONOMICO  
Del 1 de Enero al 30 de Junio del 2021  
(EN DOLARES)


16/07/2021  
Pag. 3 de 3

F.   
JEFE UFI



MINISTERIO DE SALUD  
JEFE DEPARTAMENTO FINANCIERO  
ESTADO NACIONAL MONSEÑOR OSCAR ARNULFO ROMERO Y GALDÁMEZ Y GALDÁMEZ  
C. BARRIOS, CIUDAD DE SAN MARCO

F.   
CONTADOR



MINISTERIO DE SALUD  
CONTABILIDAD  
ESTADO NACIONAL MONSEÑOR OSCAR ARNULFO ROMERO Y GALDÁMEZ Y GALDÁMEZ  
C. BARRIOS, CIUDAD DE SAN MARCO

Hospital Nacional "Monseñor Oscar Arnulfo Romero y Galdámez", Ciudad Barrios, San Miguel  
**ESTADO DE SITUACION FINANCIERA**  
 al 30 de Junio del 2021  
 (EN DOLARES)

16/07/2021

Pag. 1 de 4

Institucional

<b>RECURSOS</b>	<b>Parcial</b>	<b>Total</b>
<b>Fondos</b>		<b>240,734.25</b>
<b>Disponibilidades</b>	<b>27,675.39</b>	
<b>Bancos Comerciales M/D</b>	<b>15,989.18</b>	
Banco Comerciales M	15,989.18	
<b>Fondos Depósitos en Tesoro Público</b>	<b>11,686.21</b>	
Fondos en Depósitos en Tesoro Público	11,686.21	
<b>Anticipos de Fondos</b>	<b>2,000.00</b>	
<b>Anticipos a Empleados</b>	<b>2,000.00</b>	
Anticipos a Empleados	2,000.00	
<b>Deudores Monetarios</b>	<b>211,058.86</b>	
<b>D.M. x Venta de Bienes y Servicios</b>	<b>1,029.03</b>	
D.M x Venta de Bienes y Servicios	1,029.03	
<b>D.M. x Ingresos Financieros y Otros</b>	<b>1,000.00</b>	
D.M. X Arrendamiento de Terreno	1,000.00	
<b>D.M. x Transferencias Corrientes Recibidas</b>	<b>208,573.61</b>	
Ministerio de Salud Pública y Asistencia Social	208,573.61	
<b>D.M. x Operaciones de Ejercicios Anteriores</b>	<b>456.22</b>	
D.M. x Operaciones de Ejercicios Anteriores	456.22	
<b>Inversiones Financieras</b>		<b>32.50</b>
<b>Deudores Financieros</b>	<b>32.50</b>	
<b>Deudores Monetarios por Percibir</b>	<b>32.50</b>	
DMP x D.M. x Transferencias Corrientes Recibidas	32.50	
<b>Inversiones en Existencias</b>		<b>562,089.30</b>
<b>Existencias Institucionales</b>	<b>562,089.30</b>	
<b>Productos Alimenticios Agropecuarios y Forestales</b>	<b>5,422.80</b>	
Productos Alimenticios para Personas	4,237.53	
Productos Agropecuarios y Forestales	1,185.27	
<b>Productos Textiles y Vestuarios</b>	<b>11,129.93</b>	
Productos Textiles y Vestuarios	11,129.93	
<b>Materiales de Oficina, Productos de Papel e Impresos</b>	<b>6,098.78</b>	
Productos de Papel y Cartón	5,064.54	
Materiales de Oficina	1,034.24	
<b>Productos de Cuero y Caucho</b>	<b>7,832.55</b>	
Productos de Cuero y Caucho	6,002.55	
Llantas y Neumáticos	1,830.00	
<b>Productos Químicos, Combustibles y Lubricantes</b>	<b>256,455.79</b>	
Productos Químicos	77,921.75	
Productos Farmacéuticos y Medicinales	148,440.08	
Combustibles y Lubricantes	29,665.34	
Oxígeno	428.62	
<b>Minerales y Productos Derivados</b>	<b>814.72</b>	
Minerales Metálicos y Productos Derivados	814.72	
<b>Materiales de Uso o Consumo</b>	<b>254,751.12</b>	
Materiales e Instrumental de Laboratorios y Uso Médico	235,100.01	
Materiales Informáticos	17,684.93	



Hospital Nacional "Monseñor Oscar Arnulfo Romero y Galdámez", Ciudad Barrios, San Miguel  
**ESTADO DE SITUACION FINANCIERA**  
 al 30 de Junio del 2021  
 (EN DOLARES)

16/07/2021

Pag. 2 de 4

Institucional

<b>RECURSOS</b>	<b>Parcial</b>	<b>Total</b>
Materiales Eléctricos	1,966.18	
<b>Bienes de Uso y Consumo Diversos</b>	<b>14,830.90</b>	
Herramientas, Repuestos y Accesorios	9,859.29	
Bienes de Uso y Consumo Diversos	4,971.61	
<b>Maquinaria, Equipo y Mobiliario Diverso</b>	<b>4,752.71</b>	
Mobiliarios	109.00	
Equipos Médicos y de Laboratorios	3,388.70	
Equipos Informáticos	1,255.01	
<b>Inversiones en Bienes de Uso</b>		<b>5,052,594.90</b>
<b>Bienes Depreciables</b>	<b>1,840,418.52</b>	
<b>Bienes Inmuebles</b>	<b>1,548,897.70</b>	
Edificios e Instalaciones	1,548,897.70	
<b>Maquinaria y Equipo de Producción</b>	<b>99,917.85</b>	
Maquinarias y Equipos de Producción	99,917.85	
<b>Equipos Médicos y de Laboratorios</b>	<b>974,628.43</b>	
Equipos Médicos y de Laboratorios	974,628.43	
<b>Equipo de Transporte, Tracción y Elevación</b>	<b>179,389.77</b>	
Vehículos de Transporte	179,389.77	
<b>Maquinaria, Equipo y Mobiliario Diverso</b>	<b>355,176.20</b>	
Mobiliarios	2,996.90	
Maquinarias y Equipos	15,285.51	
Equipos Informáticos	63,702.25	
Bienes Muebles Diversos	273,191.54	
<b>Depreciación Acumulada</b>	<b>(1,317,591.43)</b>	
Bienes Inmuebles	(209,101.20)	
Equipos Médicos y de Laboratorios	(720,222.44)	
Equipo de Transporte, Tracción y Elevación	(55,784.20)	
Maquinaria, Equipo y Mobiliario Diverso	(332,483.59)	
<b>Bienes no Depreciables</b>	<b>3,212,176.38</b>	
<b>Bienes Inmuebles</b>	<b>3,212,176.38</b>	
Terrenos	3,212,176.38	
<b>TOTAL RECURSOS</b>		<b>5,855,450.95</b>

Hospital Nacional "Monseñor Oscar Arnulfo Romero y Galdámez", Ciudad Barrios, San Miguel  
**ESTADO DE SITUACION FINANCIERA**  
 al 30 de Junio del 2021  
 (EN DOLARES)

16/07/2021

Pag. 3 de 4

Institucional

<b>OBLIGACIONES</b>	<b>Parcial</b>	<b>Total</b>
<b>Deuda Corriente</b>		<b>225,824.48</b>
<b>Depósitos de Terceros</b>	<b>12,629.29</b>	
<b>Depósitos Ajenos</b>	<b>12,629.29</b>	
Depósitos Ajenos	943.08	
Embargos Judiciales	11,686.21	
<b>Acreeedores Monetarios</b>	<b>213,195.19</b>	
<b>A. M. x Remuneraciones</b>	<b>53,284.23</b>	
Remuneraciones	34,765.25	
Instituto Nacional de Pensiones de los Empleados Públicos (INPEP)	1,498.76	
Instituto de Previsión Social de la Fuerza Armada (IPPSFA)	146.02	
Instituto Salvadoreño del Seguro Social (ISSS)	16,874.20	
<b>A.M. x Adquisiciones de Bienes y Servicios</b>	<b>157,669.74</b>	
Adquisiciones de Bienes y Servicios	156,289.41	
Tesoro Público (DGT)	1,380.33	
<b>A.M. x Gastos Financieros y Otros</b>	<b>1,785.00</b>	
Gastos Financieros y Otros	1,781.22	
Retenciones IVA. DGT	3.78	
<b>A.M. x Operaciones de Ejercicios Anteriores</b>	<b>456.22</b>	
Operaciones de Ejercicios Anteriores	456.22	
<b>Financiamiento de Terceros</b>		<b>3,718.12</b>
<b>Acreeedores Financieros</b>	<b>3,718.12</b>	
<b>Acreeedores Monetarios por Pagar</b>	<b>3,718.12</b>	
Acreeedores Monetarios por Pagar	3,718.12	
<b>Patrimonio Estatal</b>		<b>5,495,016.26</b>
<b>Patrimonio</b>	<b>5,495,016.26</b>	
<b>Patrimonio Instituciones Descentralizadas</b>	<b>247,133.13</b>	
Patrimonio Instituciones Descentralizadas	247,133.13	
<b>Donaciones y Legados Bienes Corporales</b>	<b>6,387,820.26</b>	
Donaciones y Legados Bienes Corporales	6,387,820.26	
<b>Resultado Ejercicios Anteriores</b>	<b>(1,139,937.13)</b>	
Resultado de Ejercicio Anterior 2005	113,832.70	
Resultado del Ejercicio Anterior 2006	63,899.07	
Resultado de Ejercicio Anterior 2007	98,116.37	
Resultado de Ejercicio Anterior 2008	(62,734.91)	
Resultado de Ejercicio Anterior 2009	169,926.07	
Resultado de Ejercicios Anteriores 2010	(619,053.54)	
Resultado del Ejercicio 2011	(297,405.04)	
Resultado del Ejercicio 2012	(88,273.30)	
Resultado del Ejercicio 2013	(77,872.24)	
Resultado de Ejercicio 2014	(27,218.30)	
Resultado del Ejercicio 2015.	(181,899.52)	
Resultado del Ejercicio 2016	(6,687.67)	
Resultado del Ejercicio 2017	(35,041.81)	
Resultado del Ejercicio 2018	56,632.13	
Reresultado del Ejercicio 2019	(403,539.91)	




Hospital Nacional "Monseñor Oscar Arnulfo Romero y Galdámez", Ciudad Barrios, San Miguel  
**ESTADO DE SITUACION FINANCIERA**  
 al 30 de Junio del 2021  
 (EN DOLARES)


16/07/2021

Pag. 4 de 4

Institucional

OBLIGACIONES	Parcial	Total
Resultado de Ejercicio 2020	157,382.76	
Ajuste por Convercion de Moneda	0.01	
<b>RESULTADO DEL EJERCICIO</b>	<b>130,892.09</b>	<b>130,892.09</b>
<b>TOTAL OBLIGACIONES</b>		<b>5,855,450.95</b>

F.   
**JEFE UFI**  
 HOSPITAL NACIONAL MONSEÑOR OSCAR ARNULFO ROMERO Y GALDÁMEZ, CIUDAD BARRIOS, SAN MIGUEL, GUATEMALA  
 MINISTERIO DE SALUD  
**JEFE FINANCIERO**

F.   
**CONTADOR**  
 HOSPITAL NACIONAL MONSEÑOR OSCAR ARNULFO ROMERO Y GALDÁMEZ, CIUDAD BARRIOS, SAN MIGUEL, GUATEMALA  
 MINISTERIO DE SALUD  
**CONTABILIDAD**