

BALANCE DE COMPROBACION

Del 1 de Enero al 31 de Diciembre (Definitivo) del 2021

(EN DOLARES)

Institucional

CODIGO	CONCEPTO	SALDO ANTERIOR	DEBE	HABER	SALDO ACUMULADO
2	Recursos	5,776,791.34	13,576,699.45	13,555,752.47	5,797,738.32
21	Fondos	45,794.93	12,501,881.78	12,513,436.72	34,239.99
211	Disponibilidades	43,794.93	7,914,345.30	7,925,900.24	32,239.99
21109	Bancos Comerciales M/D	32,810.24	7,903,800.28	7,917,958.54	18,651.98
21109001	Banco Comerciales M	32,810.24	7,903,800.28	7,917,958.54	18,651.98
21151	Fondos Depósitos en Tesoro Público	10,984.69	10,545.02	7,941.70	13,588.01
21151001	Fondos en Depósitos en Tesoro Público	10,984.69	10,545.02	7,941.70	13,588.01
212	Anticipos de Fondos	2,000.00	0.00	0.00	2,000.00
21201	Anticipos a Empleados	2,000.00	0.00	0.00	2,000.00
21201001	Anticipos a Empleados	2,000.00	0.00	0.00	2,000.00
213	Deudores Monetarios	0.00	4,587,536.48	4,587,536.48	0.00
21314	D.M. x Venta de Bienes y Servicios	0.00	15,855.39	15,855.39	0.00
21314001	D.M x Venta de Bienes y Servicios	0.00	15,855.39	15,855.39	0.00
21315	D.M. x Ingresos Financieros y Otros	0.00	12,135.00	12,135.00	0.00
21315001	D.M. x Ingresos Financieros y Otros	0.00	0.00	0.00	0.00
21315002	D.M. X Arrendamiento de Terreno	0.00	12,135.00	12,135.00	0.00
21316	D.M. x Transferencias Corrientes Recibidas	0.00	4,318,038.41	4,318,038.41	0.00
21316853	Ministerio de Salud Pública y Asistencia Social	0.00	4,318,038.41	4,318,038.41	0.00
21322	D.M. x Transferencias de Capital Recibidas	0.00	0.00	0.00	0.00
21322853	Ministerio de Salud Pública y Asistencia Social	0.00	0.00	0.00	0.00
21389	D.M. x Operaciones de Ejercicios Anteriores	0.00	241,507.68	241,507.68	0.00
21389001	D.M. x Operaciones de Ejercicios Anteriores	0.00	241,507.68	241,507.68	0.00
22	Inversiones Financieras	241,540.18	296,384.47	241,507.68	296,416.97
225	Deudores Financieros	241,540.18	296,384.47	241,507.68	296,416.97
22551	Deudores Monetarios por Percibir	241,540.18	296,384.47	241,507.68	296,416.97
22551015	DMP x D.M. x Ingresos Financieros y Otros	690.00	0.00	690.00	0.00
22551016	DMP x D.M. x Transferencias Corrientes Recibidas	240,850.18	0.00	240,817.68	32.50
22551215	DMP x	0.00	685.00	0.00	685.00
22551216	DMP x D.M. x Transferencias Corrientes Recibidas	0.00	295,243.25	0.00	295,243.25
22551219	DMP x	0.00	456.22	0.00	456.22
23	Inversiones en Existencias	439,821.93	626,489.10	622,671.39	443,639.64
231	Existencias Institucionales	439,821.93	626,489.10	622,671.39	443,639.64
23101	Productos Alimenticios Agropecuarios y Forestales	0.00	32,405.01	30,944.89	1,460.12
23101001	Productos Alimenticios para Personas	0.00	31,219.74	29,759.62	1,460.12
23101003	Productos Agropecuarios y Forestales	0.00	1,185.27	1,185.27	0.00
23103	Productos Textiles y Vestuarios	8,825.32	21,409.56	12,090.66	18,144.22
23103001	Productos Textiles y Vestuarios	8,825.32	21,409.56	12,090.66	18,144.22
23105	Materiales de Oficina, Productos de Papel e Impresos	4,418.23	10,076.80	11,825.34	2,669.69
23105001	Productos de Papel y Cartón	3,706.18	8,391.77	9,868.78	2,229.17
23105002	Materiales de Oficina	712.05	1,673.78	1,945.31	440.52

BALANCE DE COMPROBACION

Del 1 de Enero al 31 de Diciembre (Definitivo) del 2021

(EN DOLARES)

Institucional

CODIGO	CONCEPTO	SALDO ANTERIOR	DEBE	HABER	SALDO ACUMULADO
23105003	Libros, Textos, Utiles de Enseñanza y Publicaciones	0.00	11.25	11.25	0.00
23107	Productos de Cuero y Caucho	9,851.25	2,688.80	3,540.90	8,999.15
23107001	Productos de Cuero y Caucho	5,917.25	291.80	776.90	5,432.15
23107003	Llantas y Neumáticos	3,934.00	2,397.00	2,764.00	3,567.00
23109	Productos Químicos, Combustibles y Lubricantes	167,263.50	345,261.65	307,107.21	205,417.94
23109001	Productos Químicos	43,283.65	116,642.08	114,841.25	45,084.48
23109002	Productos Farmacéuticos y Medicinales	102,809.33	182,406.68	147,906.41	137,309.60
23109003	Combustibles y Lubricantes	18,353.52	40,533.49	36,316.14	22,570.87
23109005	Oxígeno	2,817.00	5,679.40	8,043.41	452.99
23111	Minerales y Productos Derivados	0.00	938.57	938.57	0.00
23111002	Minerales Metálicos y Productos Derivados	0.00	938.57	938.57	0.00
23113	Materiales de Uso o Consumo	233,626.92	156,623.49	211,492.98	178,757.43
23113001	Materiales e Instrumental de Laboratorios y Uso Médico	221,991.86	144,050.50	201,162.58	164,879.78
23113002	Materiales Informáticos	11,565.14	9,732.93	7,469.70	13,828.37
23113004	Materiales Eléctricos	69.92	2,840.06	2,860.70	49.28
23115	Bienes de Uso y Consumo Diversos	10,831.06	22,326.28	15,589.98	17,567.36
23115001	Herramientas, Repuestos y Accesorios	6,119.27	18,781.82	12,013.88	12,887.21
23115099	Bienes de Uso y Consumo Diversos	4,711.79	3,544.46	3,576.10	4,680.15
23117	Maquinaria, Equipo y Mobiliario Diverso	5,005.65	34,758.94	29,140.86	10,623.73
23117001	Mobiliarios	479.90	29,877.00	24,176.90	6,180.00
23117003	Equipos Médicos y de Laboratorios	3,220.94	3,627.34	2,712.08	4,136.20
23117004	Equipos Informáticos	1,304.81	1,254.60	2,251.88	307.53
24	Inversiones en Bienes de Uso	5,049,634.30	151,944.10	178,136.68	5,023,441.72
241	Bienes Depreciables	1,837,457.92	151,944.10	178,136.68	1,811,265.34
24101	Bienes Inmuebles	1,548,897.70	0.00	0.00	1,548,897.70
24101001	Edificios e Instalaciones	1,548,897.70	0.00	0.00	1,548,897.70
24113	Maquinaria y Equipo de Producción	99,917.85	0.00	0.00	99,917.85
24113001	Maquinarias y Equipos de Producción	99,917.85	0.00	0.00	99,917.85
24115	Equipos Médicos y de Laboratorios	974,628.43	67,561.50	0.00	1,042,189.93
24115001	Equipos Médicos y de Laboratorios	974,628.43	67,561.50	0.00	1,042,189.93
24117	Equipo de Transporte, Tracción y Elevación	179,389.77	0.00	0.00	179,389.77
24117001	Vehículos de Transporte	179,389.77	0.00	0.00	179,389.77
24119	Maquinaria, Equipo y Mobiliario Diverso	352,215.60	84,382.60	0.00	436,598.20
24119001	Mobiliarios	2,996.90	6,900.00	0.00	9,896.90
24119002	Maquinarias y Equipos	15,285.51	0.00	0.00	15,285.51
24119004	Equipos Informáticos	60,741.65	13,852.60	0.00	74,594.25
24119099	Bienes Muebles Diversos	273,191.54	63,630.00	0.00	336,821.54
24199	Depreciación Acumulada	1,317,591.43	0.00	178,136.68	1,495,728.11
24199001	Bienes Inmuebles	209,101.20	0.00	34,850.20	243,951.40
24199015	Equipos Médicos y de Laboratorios	720,222.44	0.00	78,843.75	799,066.19

BALANCE DE COMPROBACION
Del 1 de Enero al 31 de Diciembre (Definitivo) del 2021
(EN DOLARES)

Institucional

CODIGO	CONCEPTO	SALDO ANTERIOR	DEBE	HABER	SALDO ACUMULADO
24199017	Equipo de Transporte, Tracción y Elevación	55,784.20	0.00	13,041.64	68,825.84
24199019	Maquinaria, Equipo y Mobiliario Diverso	332,483.59	0.00	51,401.09	383,884.68
243	Bienes no Depreciables	3,212,176.38	0.00	0.00	3,212,176.38
24301	Bienes Inmuebles	3,212,176.38	0.00	0.00	3,212,176.38
24301001	Terrenos	3,212,176.38	0.00	0.00	3,212,176.38
Sub Total Título		5,776,791.34	13,576,699.45	13,555,752.47	5,797,738.32

BALANCE DE COMPROBACION

Del 1 de Enero al 31 de Diciembre (Definitivo) del 2021

(EN DOLARES)

Institucional

CODIGO	CONCEPTO	SALDO ANTERIOR	DEBE	HABER	SALDO ACUMULADO
4	Obligaciones con Terceros	281,775.08	4,898,440.89	4,942,453.08	325,787.27
41	Deuda Corriente	11,880.30	4,630,264.23	4,632,869.12	14,485.19
412	Depósitos de Terceros	11,880.30	15,368.43	17,973.32	14,485.19
41201	Depósitos Ajenos	11,880.30	8,741.94	11,346.83	14,485.19
41201001	Depósitos Ajenos	895.61	800.24	801.81	897.18
41201777	Embargos Judiciales	10,984.69	7,941.70	10,545.02	13,588.01
41254	Anticipo de Impuesto Retenido IVA	0.00	6,626.49	6,626.49	0.00
41254935	Tesoro Publico (DGT)	0.00	6,626.49	6,626.49	0.00
413	Acreeedores Monetarios	0.00	4,614,895.80	4,614,895.80	0.00
41351	A. M. x Remuneraciones	0.00	3,647,787.20	3,647,787.20	0.00
41351001	Remuneraciones	0.00	3,084,886.85	3,084,886.85	0.00
41351814	Procuraduría General de la República	0.00	6,997.08	6,997.08	0.00
41351827	Instituto Nacional de Pensiones de los Empleados Públicos (INPEP)	0.00	17,730.94	17,730.94	0.00
41351837	Instituto de Previsión Social de la Fuerza Armada (IPSAFA)	0.00	1,687.88	1,687.88	0.00
41351893	Instituto Salvadoreño del Seguro Social (ISSS)	0.00	202,664.78	202,664.78	0.00
41351921	Fondo Social para la Vivienda (FSV)	0.00	10,820.23	10,820.23	0.00
41351935	Tesoro Público (DGT)	0.00	322,999.44	322,999.44	0.00
41354	A.M. x Adquisiciones de Bienes y Servicios	0.00	535,903.77	535,903.77	0.00
41354001	Adquisiciones de Bienes y Servicios	0.00	531,219.48	531,219.48	0.00
41354935	Tesoro Público (DGT)	0.00	4,684.29	4,684.29	0.00
41355	A.M. x Gastos Financieros y Otros	0.00	4,598.97	4,598.97	0.00
41355001	Gastos Financieros y Otros	0.00	4,570.29	4,570.29	0.00
41355935	Retenciones IVA. DGT	0.00	28.68	28.68	0.00
41361	A.M. x Inversiones en Activos Fijos	0.00	158,429.20	158,429.20	0.00
41361001	Inversiones en Activos Fijos	0.00	157,027.18	157,027.18	0.00
41361935	Retención IVA. DGT	0.00	1,402.02	1,402.02	0.00
41389	A.M. x Operaciones de Ejercicios Anteriores	0.00	268,176.66	268,176.66	0.00
41389001	Operaciones de Ejercicios Anteriores	0.00	268,176.66	268,176.66	0.00
42	Financiamiento de Terceros	269,894.78	268,176.66	309,583.96	311,302.08
424	Acreeedores Financieros	269,894.78	268,176.66	309,583.96	311,302.08
42451	Acreeedores Monetarios por Pagar	269,894.78	268,176.66	309,583.96	311,302.08
42451189	AMP X A.M. x Operaciones de Ejercicios Anteriores	0.00	0.00	2,456.22	2,456.22
42451777	Acreeedores Monetarios por Pagar	269,894.78	268,176.66	307,127.74	308,845.86
Sub Total Título		281,775.08	4,898,440.89	4,942,453.08	325,787.27

BALANCE DE COMPROBACION

Del 1 de Enero al 31 de Diciembre (Definitivo) del 2021

(EN DOLARES)

Institucional

CODIGO	CONCEPTO	SALDO ANTERIOR	DEBE	HABER	SALDO ACUMULADO
8	Obligaciones Propias	5,495,016.26	14,014,974.30	13,991,909.09	5,471,951.05
81	Patrimonio Estatal	5,495,016.26	4,792,475.51	4,769,410.30	5,471,951.05
811	Patrimonio	5,495,016.26	4,792,475.51	4,769,410.30	5,471,951.05
81103	Patrimonio Instituciones Descentralizadas	247,133.13	0.00	0.00	247,133.13
81103001	Patrimonio Instituciones Descentralizadas	247,133.13	0.00	0.00	247,133.13
81107	Donaciones y Legados Bienes Corporales	6,387,820.26	0.00	24,621.50	6,412,441.76
81107001	Donaciones y Legados Bienes Corporales	6,387,820.26	0.00	24,621.50	6,412,441.76
81109	Resultado Ejercicios Anteriores	(1,297,319.89)	0.00	157,382.76	(1,139,937.13)
81109009	Resultado de Ejercicio Anterior 2005	113,832.70	0.00	0.00	113,832.70
81109011	Resultado del Ejercicio Anterior 2006	63,899.07	0.00	0.00	63,899.07
81109012	Resultado de Ejercicio Anterior 2007	98,116.37	0.00	0.00	98,116.37
81109013	Resultado de Ejercicio Anterior 2008	(62,734.91)	0.00	0.00	(62,734.91)
81109014	Resultado de Ejercicio Anterior 2009	169,926.07	0.00	0.00	169,926.07
81109015	Resultado de Ejercicios Anteriores 2010	(619,053.54)	0.00	0.00	(619,053.54)
81109016	Resultado del Ejercicio 2011	(297,405.04)	0.00	0.00	(297,405.04)
81109017	Resultado del Ejercicio 2012	(88,273.30)	0.00	0.00	(88,273.30)
81109018	Resultado del Ejercicio 2013	(77,872.24)	0.00	0.00	(77,872.24)
81109019	Resultado de Ejercicio 2014	(27,218.30)	0.00	0.00	(27,218.30)
81109020	Resultado del Ejercicio 2015.	(181,899.52)	0.00	0.00	(181,899.52)
81109021	Resultado del Ejercicio 2016	(6,687.67)	0.00	0.00	(6,687.67)
81109022	Resultado del Ejercicio 2017	(35,041.81)	0.00	0.00	(35,041.81)
81109023	Resultado del Ejercicio 2018	56,632.13	0.00	0.00	56,632.13
81109024	Reesultado del Ejercicio 2019	(403,539.91)	0.00	0.00	(403,539.91)
81109025	Resultado de Ejercicio 2020	0.00	0.00	157,382.76	157,382.76
81109888	Ajuste por Convercion de Moneda	0.01	0.00	0.00	0.01
81111	Resultado Ejercicio Corriente	157,382.76	4,792,475.51	4,587,406.04	(47,686.71)
81111999	Resultado Ejercicio Corriente	157,382.76	4,792,475.51	4,587,406.04	(47,686.71)
83	Gastos de Gestión	0.00	4,635,092.75	4,635,092.75	0.00
833	Gastos en Personal	0.00	3,647,787.20	3,647,787.20	0.00
83301	Remuneraciones Personal Permanente	0.00	2,738,216.89	2,738,216.89	0.00
83301001	Sueldos	0.00	2,551,550.95	2,551,550.95	0.00
83301003	Aguinaldos	0.00	70,150.87	70,150.87	0.00
83301007	Beneficios Adicionales	0.00	116,515.07	116,515.07	0.00
83303	Remuneraciones Personal Eventual	0.00	457,211.62	457,211.62	0.00
83303001	Sueldos	0.00	399,264.86	399,264.86	0.00
83303003	Aguinaldos	0.00	25,459.18	25,459.18	0.00
83303006	Beneficios Adicionales	0.00	32,487.58	32,487.58	0.00
83307	Contrib. Patronales a Inst. de Seguridad Social Pública	0.00	154,505.89	154,505.89	0.00
83307001	Por Remuneraciones Permanentes	0.00	123,634.89	123,634.89	0.00
83307002	Por Remuneraciones Eventuales	0.00	30,871.00	30,871.00	0.00

BALANCE DE COMPROBACION

Del 1 de Enero al 31 de Diciembre (Definitivo) del 2021

(EN DOLARES)

Institucional

CODIGO	CONCEPTO	SALDO ANTERIOR	DEBE	HABER	SALDO ACUMULADO
83309	Contrib. Patronales a Inst de Seguridad Social Privadas	0.00	215,871.38	215,871.38	0.00
83309001	Por Remuneraciones Permanentes	0.00	182,934.98	182,934.98	0.00
83309002	Por Remuneraciones Eventuales	0.00	32,936.40	32,936.40	0.00
83313	Indemnizaciones	0.00	81,981.42	81,981.42	0.00
83313001	Al Personal de Servicios Permanentes	0.00	81,981.42	81,981.42	0.00
834	Gastos en Bienes de Consumo y Servicios	0.00	775,429.04	775,429.04	0.00
83401	Productos Alimenticios, Agropecuarios y Forestales	0.00	33,342.44	33,342.44	0.00
83401001	Productos Alimenticios para Personas	0.00	32,157.17	32,157.17	0.00
83401003	Productos Agropecuarios y Forestales	0.00	1,185.27	1,185.27	0.00
83403	Productos Textiles y Vestuarios	0.00	12,090.66	12,090.66	0.00
83403001	Productos Textiles y Vestuarios	0.00	12,090.66	12,090.66	0.00
83405	Materiales de Oficina, Productos de Papel e Impresos	0.00	11,825.34	11,825.34	0.00
83405001	Productos de Papel y Cartón	0.00	9,868.78	9,868.78	0.00
83405002	Materiales de Oficina	0.00	1,945.31	1,945.31	0.00
83405003	Libros, Textos, Utiles de Enseñanza y Publicaciones	0.00	11.25	11.25	0.00
83407	Productos de Cuero y Caucho	0.00	3,540.90	3,540.90	0.00
83407001	Productos de Cuero y Caucho	0.00	776.90	776.90	0.00
83407003	Llantas y Neumáticos	0.00	2,764.00	2,764.00	0.00
83409	Productos Químicos, Combustibles y Lubricantes	0.00	309,696.19	309,696.19	0.00
83409001	Productos Químicos	0.00	114,845.69	114,845.69	0.00
83409002	Productos Farmacéuticos y Medicinales	0.00	147,906.41	147,906.41	0.00
83409003	Combustibles y Lubricantes	0.00	38,395.68	38,395.68	0.00
83409005	Oxígeno	0.00	8,548.41	8,548.41	0.00
83411	Minerales y Productos Derivados	0.00	1,109.10	1,109.10	0.00
83411002	Minerales Metálicos y Productos Derivados	0.00	1,109.10	1,109.10	0.00
83413	Materiales de Uso o Consumo	0.00	211,492.98	211,492.98	0.00
83413001	Materiales e Instrumental de Laboratorios y Uso Médico	0.00	201,162.58	201,162.58	0.00
83413002	Materiales Informáticos	0.00	7,469.70	7,469.70	0.00
83413004	Materiales Eléctricos	0.00	2,860.70	2,860.70	0.00
83415	Bienes de Uso y Consumo Diverso	0.00	18,145.81	18,145.81	0.00
83415001	Herramientas, Repuestos y Accesorios	0.00	12,013.88	12,013.88	0.00
83415099	Bienes de Uso y Consumo Diversos	0.00	6,131.93	6,131.93	0.00
83417	Servicios Básicos	0.00	73,443.82	73,443.82	0.00
83417001	Servicios de Energía Eléctrica	0.00	71,954.05	71,954.05	0.00
83417003	Servicios de Telecomunicaciones	0.00	1,489.77	1,489.77	0.00
83419	Mantenimiento y Reparación	0.00	16,480.32	16,480.32	0.00
83419001	Mantenimientos y Reparaciones de Bienes Muebles	0.00	8,825.90	8,825.90	0.00
83419002	Mantenimientos y Reparaciones de Vehículos	0.00	7,654.42	7,654.42	0.00
83421	Servicios Comerciales	0.00	52,662.98	52,662.98	0.00
83421002	Servicios de Publicidad	0.00	406.98	406.98	0.00

BALANCE DE COMPROBACION
Del 1 de Enero al 31 de Diciembre (Definitivo) del 2021
(EN DOLARES)

Institucional

CODIGO	CONCEPTO	SALDO ANTERIOR	DEBE	HABER	SALDO ACUMULADO
83421003	Servicios de Vigilancia	0.00	52,256.00	52,256.00	0.00
83423	Otros Servicios y Arrendamientos Diversos	0.00	21,697.97	21,697.97	0.00
83423099	Servicios Generales y Arrendamientos Diversos	0.00	21,697.97	21,697.97	0.00
83425	Arrendamientos y Derechos	0.00	900.00	900.00	0.00
83425001	De Bienes Muebles	0.00	900.00	900.00	0.00
83427	Pasajes y Viáticos	0.00	2,357.80	2,357.80	0.00
83427003	Viáticos por Comisión Interna	0.00	2,357.80	2,357.80	0.00
83429	Servicios Técnicos y Profesionales	0.00	6,642.73	6,642.73	0.00
83429001	Servicios Médicos	0.00	6,642.73	6,642.73	0.00
835	Gastos en Bienes Capitalizables	0.00	29,140.86	29,140.86	0.00
83503	Equipos Médicos y de Laboratorios	0.00	2,712.08	2,712.08	0.00
83503001	Equipos Médicos y de Laboratorios	0.00	2,712.08	2,712.08	0.00
83507	Maquinaria, Equipo y Mobiliario Diverso	0.00	26,428.78	26,428.78	0.00
83507001	Mobiliarios	0.00	24,176.90	24,176.90	0.00
83507002	Equipos Informáticos	0.00	2,251.88	2,251.88	0.00
836	Gastos Financieros y Otros	0.00	4,598.97	4,598.97	0.00
83601	Primas y Gastos por Seguros y Comisiones Bancarias	0.00	3,241.45	3,241.45	0.00
83601001	Primas y Gastos de Seguros de Personas	0.00	427.48	427.48	0.00
83601002	Primas y Gastos de Seguros de Bienes	0.00	2,813.97	2,813.97	0.00
83603	Impuestos, Tasas y Derechos	0.00	1,357.52	1,357.52	0.00
83603007	Tasas	0.00	1,357.52	1,357.52	0.00
838	Costos de Ventas y Cargos Calculados	0.00	178,136.68	178,136.68	0.00
83815	Depreciación de Bienes de Uso	0.00	178,136.68	178,136.68	0.00
83815001	Depreciación de Bienes de Uso	0.00	178,136.68	178,136.68	0.00
85	Ingresos de Gestión	0.00	4,587,406.04	4,587,406.04	0.00
855	Ingresos Financieros y Otros	0.00	12,135.00	12,135.00	0.00
85509	Arrendamiento de Bienes	0.00	12,135.00	12,135.00	0.00
85509002	Arrendamientos de Bienes Inmuebles	0.00	12,135.00	12,135.00	0.00
856	Ingresos por Transferencias Corrientes Recibidas	0.00	4,540,706.09	4,540,706.09	0.00
85605	Transferencias Corrientes del Sector Público	0.00	4,318,038.41	4,318,038.41	0.00
85605853	Ministerio de Salud Pública y Asistencia Social	0.00	4,318,038.41	4,318,038.41	0.00
85699	Transferencias entre Dependencias Institucionales	0.00	222,667.68	222,667.68	0.00
85699001	Transferencias entre Dependencias Institucionales	0.00	195,106.60	195,106.60	0.00
85699853	Ministerio de Salud Pública y Asistencia Social	0.00	27,561.08	27,561.08	0.00
857	Ingresos por Transferencias de Capital Recibidas	0.00	0.00	0.00	0.00
85703	Transferencias de Capital del Sector Público	0.00	0.00	0.00	0.00
85703853	Ministerio de Salud Pública y Asistencia Social	0.00	0.00	0.00	0.00
858	Ingresos por Ventas de Bienes y Servicios	0.00	15,855.39	15,855.39	0.00
85807	Venta de Servicios Públicos	0.00	15,855.39	15,855.39	0.00
85807002	Servicios de Educación y Salud	0.00	15,855.39	15,855.39	0.00

BALANCE DE COMPROBACION
Del 1 de Enero al 31 de Diciembre (Definitivo) del 2021
(EN DOLARES)

Institucional

CODIGO	CONCEPTO	SALDO ANTERIOR	DEBE	HABER	SALDO ACUMULADO
859	Ingresos por Actualizaciones y Ajustes	0.00	18,709.56	18,709.56	0.00
85947	Ingresos por Donaciones en Especie	0.00	14,907.22	14,907.22	0.00
85947001	Ingresos por Donaciones en Especie	0.00	14,907.22	14,907.22	0.00
85949	Ingresos por Donaciones de Bienes	0.00	3,802.34	3,802.34	0.00
85949001	Ingresos por Donaciones de Bienes	0.00	3,802.34	3,802.34	0.00
Sub Total Título		5,495,016.26	14,014,974.30	13,991,909.09	5,471,951.05
Total		0.00	32,490,114.64	32,490,114.64	0.00



[Handwritten signature]
 José Rubén Portillo Larrea



[Handwritten signature]
 Sonia Mercedes

**ITAL NACIONAL "MONSEÑOR OSCAR ARNULFO ROMERO Y GALDÁMEZ", CIUDAD BARRIOS, SAN MI
ESTADO DE EJECUCION PRESUPUESTARIA DE EGRESOS**

**Reporte Acumulado Del 1 de Enero al 31 de Diciembre (Preliminar) del 2021
(EN DOLARES)**

Institucional

CODIGO	CONCEPTO	CREDITO PRESUPUESTARIO	DEVENGADO	SALDO PRESUPUESTARIO
51	Remuneraciones	3,647,789.68	3,647,787.20	2.48
511	Remuneraciones Permanentes	2,738,219.37	2,738,216.89	2.48
51101	Sueldos	2,551,553.05	2,551,550.95	2.10
51103	Aguinaldos	70,150.87	70,150.87	0.00
51107	Beneficios Adicionales	116,515.45	116,515.07	0.38
512	Remuneraciones Eventuales	457,211.62	457,211.62	0.00
51201	Sueldos	399,264.86	399,264.86	0.00
51203	Aguinaldos	25,459.18	25,459.18	0.00
51207	Beneficios Adicionales	32,487.58	32,487.58	0.00
514	Contribuciones Patronales a Inst de Seg Social Públicas	154,505.89	154,505.89	0.00
51401	Por Remuneraciones Permanentes	123,634.89	123,634.89	0.00
51402	Por Remuneraciones Eventuales	30,871.00	30,871.00	0.00
515	Contribuciones Patronales a Inst de Seg Social Privadas	215,871.38	215,871.38	0.00
51501	Por Remuneraciones Permanentes	182,934.98	182,934.98	0.00
51502	Por Remuneraciones Eventuales	32,936.40	32,936.40	0.00
517	Indemnizaciones	81,981.42	81,981.42	0.00
51701	Al Personal de Servicios Permanentes	81,981.42	81,981.42	0.00
54	Adquisiciones de Bienes y Servicios	557,007.15	535,903.77	21,103.38
541	Bienes de Uso y Consumo	381,178.57	361,718.15	19,460.42
54101	Productos Alimenticios para Personas	33,808.70	33,617.29	191.41
54103	Productos Agropecuarios y Forestales	1,185.27	1,185.27	0.00
54104	Productos Textiles y Vestuarios	20,636.41	20,636.41	0.00
54105	Productos de Papel y Cartón	8,269.99	8,269.99	0.00
54106	Productos de Cuero y Caucho	291.80	291.80	0.00
54107	Productos Químicos	108,030.57	108,030.57	0.00
54109	Llantas y Neumáticos	2,397.00	2,397.00	0.00
54110	Combustibles y Lubricantes	42,612.71	42,612.71	0.00
54112	Minerales Metálicos y Productos Derivados	1,109.10	1,109.10	0.00
54113	Materiales e Instrumental de Laboratorios y uso Médico	100,921.27	100,921.27	0.00
54114	Materiales de Oficina	1,673.78	1,673.78	0.00
54115	Materiales Informáticos	9,732.93	9,732.93	0.00
54118	Herramientas, Repuestos y Accesorios	19,081.82	18,781.82	300.00
54119	Materiales Eléctricos	2,840.06	2,840.06	0.00
54123	Oxígeno	6,090.30	5,654.80	435.50
54199	Bienes de Uso y Consumo Diversos	22,496.86	3,963.35	18,533.51
542	Servicios Básicos	73,449.35	73,443.82	5.53
54201	Servicios de Energía Eléctrica	71,954.05	71,954.05	0.00
54202	Servicios de Telecomunicaciones	1,495.30	1,489.77	5.53

ESTADO DE FLUJO DE FONDOS

Del 1 de Enero al 31 de Diciembre (Preliminar) del 2021

(EN DOLARES)

Institucional

ESTRUCTURA	CORRIENTE	ANTERIOR
DISPONIBILIDADES INICIALES	43,794.93	0.00
DISPONIBILIDADES INICIALES	43,794.93	0.00
RESULTADO OPERACIONAL NETO	(14,159.83)	0.00
FUENTES OPERACIONALES	4,291,152.01	0.00
USOS OPERACIONALES	4,305,311.84	0.00
RESULTADO NO OPERACIONAL NETO	2,604.89	0.00
FUENTES NO OPERACIONALES	17,973.32	0.00
USOS NO OPERACIONALES	15,368.43	0.00
DISPONIBILIDAD FINAL	32,239.99	0.00


 José Rubén Portillo Larios
 Jefe Financiero
 Hospital Nacional Monseñor Oscar Arnulfo Romero y Galdámez, Ciudad Barrios, San Miguel, Ministerio de Salud


 Ana María Flores
 Contabilidad
 Hospital Nacional Monseñor Oscar Arnulfo Romero y Galdámez, Ciudad Barrios, San Miguel, Ministerio de Salud

F. _____


F. _____

FLUJO DE FONDOS -COMPOSICION-

Del 1 de Enero al 31 de Diciembre (Preliminar) del 2021
(EN DOLARES)

Institucional

FUENTES	CORRIENTE	ANTERIOR	USOS	CORRIENTE	ANTERIOR
OPERACIONAL	4,291,152.01	0.00	OPERACIONAL	4,305,311.84	0.00
D.M. x Venta de Bienes y Servicios	15,855.39	0.00	A. M. x Remuneraciones	3,591,065.95	0.00
D.M. x Ingresos Financieros y Otros	11,450.00	0.00	A.M. x Adquisiciones de Bienes y Servicios	429,494.88	0.00
D.M. x Transferencias Corrientes Recibidas	4,022,795.16	0.00	A.M. x Gastos Financieros y Otros	4,598.97	0.00
D.M. x Operaciones de Ejercicios Anteriores	241,051.46	0.00	A.M. x Inversiones en Activos Fijos	14,431.60	0.00
			A.M. x Operaciones de Ejercicios Anteriores	265,720.44	0.00
NO OPERACIONAL	17,973.32	0.00	NO OPERACIONAL	15,368.43	0.00
Depósitos Ajenos	11,346.83	0.00	Depósitos Ajenos	8,741.94	0.00
Anticipo de Impuesto Retenido IVA	6,626.49	0.00	Anticipo de Impuesto Retenido IVA	6,626.49	0.00
DISMINUCION NETA DE DISPONIBILIDADES	11,554.94				
- TOTAL FUENTES -	4,320,680.27	0.00	- TOTAL USOS -	4,320,680.27	0.00



José Rubén Portillo Larrea



Sonia Mercedes Beltrán

ital Nacional "Monseñor Oscar Arnulfo Romero y Galdámez", Ciudad Barrios, San M
ESTADO DE RENDIMIENTO ECONOMICO
 Del 1 de Enero al 31 de Diciembre (Preliminar) del 2021
 (EN DOLARES)

Institucional

GASTOS DE GESTION	CORRIENTE	ANTERIOR	INGRESOS DE GESTION	CORRIENTE	ANTERIOR
Gastos en Personal	3,647,787.20	0.00	Ingresos Financieros y Otros	12,135.00	0.00
Remuneraciones Personal Permanente	2,738,216.89	0.00	Arrendamiento de Bienes	12,135.00	0.00
Sueldos	2,551,550.95	0.00	Arrendamientos de Bienes Inmuebles	12,135.00	0.00
Aguinaldos	70,150.87	0.00	Ingresos por Transferencias Corrientes Recibidas	4,540,706.09	0.00
Beneficios Adicionales	116,515.07	0.00	Transferencias Corrientes del Sector Público	4,318,038.41	0.00
Remuneraciones Personal Eventual	457,211.62	0.00	Ministerio de Salud Pública y Asistencia Social	4,318,038.41	0.00
Sueldos	399,264.86	0.00	Transferencias entre Dependencias Institucionales	222,667.68	0.00
Aguinaldos	25,459.18	0.00	Transferencias entre Dependencias Institucionales	195,106.60	0.00
Beneficios Adicionales	32,487.58	0.00	Ministerio de Salud Pública y Asistencia Social	27,561.08	0.00
Contrib. Patronales a Inst. de Seguridad Social Pública	154,505.89	0.00	Ingresos por Ventas de Bienes y Servicios	15,855.39	0.00
Por Remuneraciones Permanentes	123,634.89	0.00	Venta de Servicios Públicos	15,855.39	0.00
Por Remuneraciones Eventuales	30,871.00	0.00	Servicios de Educación y Salud	15,855.39	0.00
Contrib. Patronales a Inst de Seguridad Social Privadas	215,871.38	0.00	Ingresos por Actualizaciones y Ajustes	18,709.56	0.00
Por Remuneraciones Permanentes	182,934.98	0.00	Ingresos por Donaciones en Especie	14,907.22	0.00
Por Remuneraciones Eventuales	32,936.40	0.00	Ingresos por Donaciones en Especie	14,907.22	0.00
Indemnizaciones	81,981.42	0.00	Ingresos por Donaciones de Bienes	3,802.34	0.00
Al Personal de Servicios Permanentes	81,981.42	0.00	Ingresos por Donaciones de Bienes	3,802.34	0.00
Gastos en Bienes de Consumo y Servicios	775,429.04	0.00	SUB TOTAL INGRESOS	4,587,406.04	0.00
Productos Alimenticios, Agropecuarios y Forestales	33,342.44	0.00	RESULTADO DEL EJERCICIO	47,686.71	0.00
Productos Alimenticios para Personas	32,157.17	0.00	TOTAL DE INGRESOS DE GESTION	4,635,092.75	0.00
Productos Agropecuarios y Forestales	1,185.27	0.00			
Productos Textiles y Vestuarios	12,090.66	0.00			
Productos Textiles y Vestuarios	12,090.66	0.00			
Materiales de Oficina, Productos de Papel e Impresos	11,825.34	0.00			
Productos de Papel y Cartón	9,868.78	0.00			
Materiales de Oficina	1,945.31	0.00			
Libros, Textos, Utiles de Enseñanza y Publicaciones	11.25	0.00			
Productos de Cuero y Caucho	3,540.90	0.00			
Productos de Cuero y Caucho	776.90	0.00			
Llantas y Neumáticos	2,764.00	0.00			
Productos Químicos, Combustibles y Lubrificantes	309,696.19	0.00			
Productos Químicos	114,845.69	0.00			
Productos Farmacéuticos y Medicinales	147,906.41	0.00			
Combustibles y Lubrificantes	38,395.68	0.00			
Oxigeno	8,548.41	0.00			

tal Nacional "Monseñor Oscar Arnulfo Romero y Galdámez", Ciudad Barrios, San M
ESTADO DE RENDIMIENTO ECONOMICO
Del 1 de Enero al 31 de Diciembre (Preliminar) del 2021
(EN DOLARES)

Institucional

GASTOS DE GESTION	CORRIENTE	ANTERIOR
Minerales y Productos Derivados	1,109.10	0.00
Minerales Metálicos y Productos Derivados	1,109.10	0.00
Materiales de Uso o Consumo	211,492.98	0.00
Materiales e Instrumental de Laboratorios y Uso Médico	201,162.58	0.00
Materiales Informáticos	7,469.70	0.00
Materiales Eléctricos	2,860.70	0.00
Bienes de Uso y Consumo Diverso	18,145.81	0.00
Herramientas, Repuestos y Accesorios	12,013.88	0.00
Bienes de Uso y Consumo Diversos	6,131.93	0.00
Servicios Básicos	73,443.82	0.00
Servicios de Energía Eléctrica	71,954.05	0.00
Servicios de Telecomunicaciones	1,489.77	0.00
Mantenimiento y Reparación	16,480.32	0.00
Mantenimientos y Reparaciones de Bienes Muebles	8,825.90	0.00
Mantenimientos y Reparaciones de Vehículos	7,654.42	0.00
Servicios Comerciales	52,662.98	0.00
Servicios de Publicidad	406.98	0.00
Servicios de Vigilancia	52,256.00	0.00
Otros Servicios y Arrendamientos Diversos	21,697.97	0.00
Servicios Generales y Arrendamientos Diversos	21,697.97	0.00
Arrendamientos y Derechos	900.00	0.00
De Bienes Muebles	900.00	0.00
Pasajes y Viáticos	2,357.80	0.00
Viáticos por Comisión Interna	2,357.80	0.00
Servicios Técnicos y Profesionales	6,642.73	0.00
Servicios Médicos	6,642.73	0.00
Gastos en Bienes Capitalizables	29,140.86	0.00
Equipos Médicos y de Laboratorios	2,712.08	0.00
Equipos Médicos y de Laboratorios	2,712.08	0.00
Maquinaria, Equipo y Mobiliario Diverso	26,428.78	0.00
Mobiliarios	24,176.90	0.00
Equipos Informáticos	2,251.88	0.00
Gastos Financieros y Otros	4,598.97	0.00
Primas y Gastos por Seguros y Comisiones Bancarias	3,241.45	0.00
Primas y Gastos de Seguros de Personas	* 427.48	0.00



Hospital Nacional "Monseñor Oscar Arnulfo Romero y Galdámez", Ciudad Barrios, San M
ESTADO DE RENDIMIENTO ECONOMICO
Del 1 de Enero al 31 de Diciembre (Preliminar) del 2021
(EN DOLARES)

Institucional

GASTOS DE GESTION	CORRIENTE	ANTERIOR
Primas y Gastos de Seguros de Bienes	2,813.97	0.00
Impuestos, Tasas y Derechos	1,357.52	0.00
Tasas	1,357.52	0.00
Costos de Ventas y Cargos Calculados	178,136.68	0.00
Depreciación de Bienes de Uso	178,136.68	0.00
Depreciación de Bienes de Uso	178,136.68	0.00
SUB TOTAL GASTOS	4,635,092.75	0.00

F. 
Jefe UFI

José Rubén Fortillo Larrea

F. 
CONTADOR

Jefa Meibell



ESTADO DE SITUACION FINANCIERA
al 31 de Diciembre (Definitivo) del 2021

(EN DOLARES)

Institucional

RECURSOS	Parcial	Total
Fondos		34,239.99
Disponibilidades	32,239.99	
Bancos Comerciales M/D	18,651.98	
Banco Comerciales M	18,651.98	
Fondos Depósitos en Tesoro Público	13,588.01	
Fondos en Depósitos en Tesoro Público	13,588.01	
Anticipos de Fondos	2,000.00	
Anticipos a Empleados	2,000.00	
Anticipos a Empleados	2,000.00	
Deudores Monetarios	0.00	
Inversiones Financieras		296,416.97
Deudores Financieros	296,416.97	
Deudores Monetarios por Percibir	296,416.97	
DMP x D.M. x Transferencias Corrientes Recibidas	32.50	
DMP x	685.00	
DMP x D.M. x Transferencias Corrientes Recibidas	295,243.25	
DMP x	456.22	
Inversiones en Existencias		443,639.64
Existencias Institucionales	443,639.64	
Productos Alimenticios Agropecuarios y Forestales	1,460.12	
Productos Alimenticios para Personas	1,460.12	
Productos Textiles y Vestuarios	18,144.22	
Productos Textiles y Vestuarios	18,144.22	
Materiales de Oficina, Productos de Papel e Impresos	2,669.69	
Productos de Papel y Cartón	2,229.17	
Materiales de Oficina	440.52	
Productos de Cuero y Caucho	8,999.15	
Productos de Cuero y Caucho	5,432.15	
Llantas y Neumáticos	3,567.00	
Productos Químicos, Combustibles y Lubricantes	205,417.94	
Productos Químicos	45,084.48	
Productos Farmacéuticos y Medicinales	137,309.60	
Combustibles y Lubricantes	22,570.87	
Oxígeno	452.99	
Materiales de Uso o Consumo	178,757.43	
Materiales e Instrumental de Laboratorios y Uso Médico	164,879.78	
Materiales Informáticos	13,828.37	
Materiales Eléctricos	49.28	
Bienes de Uso y Consumo Diversos	17,567.36	
Herramientas, Repuestos y Accesorios	12,887.21	
Bienes de Uso y Consumo Diversos	4,680.15	
Maquinaria, Equipo y Mobiliario Diverso	10,623.73	
Mobiliarios	6,180.00	
Equipos Médicos y de Laboratorios	4,136.20	
Equipos Informáticos	307.53	

ESTADO DE SITUACION FINANCIERA
al 31 de Diciembre (Definitivo) del 2021

(EN DOLARES)

Institucional

RECURSOS	Parcial	Total
Inversiones en Bienes de Uso		5,023,441.72
Bienes Depreciables	1,811,265.34	
Bienes Inmuebles	1,548,897.70	
Edificios e Instalaciones	1,548,897.70	
Maquinaria y Equipo de Producción	99,917.85	
Maquinarias y Equipos de Producción	99,917.85	
Equipos Médicos y de Laboratorios	1,042,189.93	
Equipos Médicos y de Laboratorios	1,042,189.93	
Equipo de Transporte, Tracción y Elevación	179,389.77	
Vehículos de Transporte	179,389.77	
Maquinaria, Equipo y Mobiliario Diverso	436,598.20	
Mobiliarios	9,896.90	
Maquinarias y Equipos	15,285.51	
Equipos Informáticos	74,594.25	
Bienes Muebles Diversos	336,821.54	
Depreciación Acumulada	(1,495,728.11)	
Bienes Inmuebles	(243,951.40)	
Equipos Médicos y de Laboratorios	(799,066.19)	
Equipo de Transporte, Tracción y Elevación	(68,825.84)	
Maquinaria, Equipo y Mobiliario Diverso	(383,884.68)	
Bienes no Depreciables	3,212,176.38	
Bienes Inmuebles	3,212,176.38	
Terrenos	3,212,176.38	
TOTAL RECURSOS		5,797,738.32

ESTADO DE SITUACION FINANCIERA
al 31 de Diciembre (Definitivo) del 2021

(EN DOLARES)

Institucional

OBLIGACIONES	Parcial	Total
Deuda Corriente		14,485.19
Depósitos de Terceros	14,485.19	
Depósitos Ajenos	14,485.19	
Depósitos Ajenos	897.18	
Embargos Judiciales	13,588.01	
Acreeedores Monetarios	0.00	
Financiamiento de Terceros		311,302.08
Acreeedores Financieros	311,302.08	
Acreeedores Monetarios por Pagar	311,302.08	
AMP X A.M. x Operaciones de Ejercicios Anteriores	2,456.22	
Acreeedores Monetarios por Pagar	308,845.86	
Patrimonio Estatal		5,471,951.05
Patrimonio	5,471,951.05	
Patrimonio Instituciones Descentralizadas	247,133.13	
Patrimonio Instituciones Descentralizadas	247,133.13	
Donaciones y Legados Bienes Corporales	6,412,441.76	
Donaciones y Legados Bienes Corporales	6,412,441.76	
Resultado Ejercicios Anteriores	(1,139,937.13)	
Resultado de Ejercicio Anterior 2005	113,832.70	
Resultado del Ejercicio Anterior 2006	63,899.07	
Resultado de Ejercicio Anterior 2007	98,116.37	
Resultado de Ejercicio Anterior 2008	(62,734.91)	
Resultado de Ejercicio Anterior 2009	169,926.07	
Resultado de Ejercicios Anteriores 2010	(619,053.54)	
Resultado del Ejercicio 2011	(297,405.04)	
Resultado del Ejercicio 2012	(88,273.30)	
Resultado del Ejercicio 2013	(77,872.24)	
Resultado de Ejercicio 2014	(27,218.30)	
Resultado del Ejercicio 2015.	(181,899.52)	
Resultado del Ejercicio 2016	(6,687.67)	
Resultado del Ejercicio 2017	(35,041.81)	
Resultado del Ejercicio 2018	56,632.13	
Reesultado del Ejercicio 2019	(403,539.91)	
Resultado de Ejercicio 2020	157,382.76	
Ajuste por Conversión de Moneda	0.01	
Resultado Ejercicio Corriente	(47,686.71)	
Resultado Ejercicio Corriente	(47,686.71)	


Hospital Nacional "Monseñor Oscar Arnulfo Romero y Galdámez", Ciudad Barrios, San Miguel
ESTADO DE SITUACION FINANCIERA
al 31 de Diciembre (Definitivo) del 2021
(EN DOLARES)


08/02/2022

Pag. 4 de 4

Institucional

OBLIGACIONES	Parcial	Total
RESULTADO DEL EJERCICIO	0.00	0.00
TOTAL OBLIGACIONES		5,797,738.32

F. 
JEFE UFI
José Rubén Portillo Larios



F. 
CONTADOR
Sonia Mercedes Juncos

