

ESTADO DE FLUJOS DE EFECTIVO

Del 1 de Enero al 30 de Junio del 2022

(EN DOLARES)

Institucional

ESTRUCTURA	CORRIENTE	ANTERIOR
DISPONIBILIDADES INICIALES	32,239.99	0.00
DISPONIBILIDADES INICIALES	32,239.99	0.00
RESULTADO OPERACIONAL NETO	144.75	0.00
FUENTES DE ACTIVIDADES OPERACIONALES	2,159,008.24	0.00
USOS DE ACTIVIDADES OPERACIONALES	2,158,863.49	0.00
RESULTADO NO OPERACIONAL NETO	5,642.20	0.00
FUENTES DE ACTIVIDADES NO OPERACIONALES	9,784.41	0.00
USOS DE ACTIVIDADES NO OPERACIONALES	4,142.21	0.00
DISPONIBILIDAD FINAL	38,026.94	0.00


 Lic. José Rubén Portillo Larico
 JEFE UFI

HOSPITAL NACIONAL "MONSEÑOR OSCAR ARNULFO ROMERO Y GALDÁMEZ"
 MINISTERIO DE SALUD
 JEFE FINANCIERO


 F. Sonia Mercedes Flores


HOSPITAL NACIONAL "MONSEÑOR OSCAR ARNULFO ROMERO Y GALDÁMEZ"
 MINISTERIO DE SALUD
 CONTABILIDAD

L NACIONAL "MONSEÑOR OSCAR ARNULFO ROMERO Y GALDÁMEZ", CIUDAD BARRIOS, SAN


EJECUCION PRESUPUESTARIA DE INGRESOS
Reporte Acumulado Del 1 de Enero al 30 de Junio del 2022
(EN DOLARES)


Institucional

CODIGO	CONCEPTO	PRESUPUESTO	DEVENGADO	SALDO PRESUPUESTARIO
14	VENTA DE BIENES Y SERVICIOS	37,248.14	6,115.58	31,132.56
142	Ingresos por Prestación de Servicios Públicos	37,248.14	6,115.58	31,132.56
14202	Servicios de Educación y Salud	37,248.14	6,115.58	31,132.56
15	INGRESOS FINANCIEROS Y OTROS	10,200.00	6,150.00	4,050.00
154	Arrendamientos de Bienes	10,200.00	6,150.00	4,050.00
15402	Arrendamientos de Bienes Inmuebles	10,200.00	6,150.00	4,050.00
16	TRANSFERENCIAS CORRIENTES	4,539,656.86	1,983,436.90	2,556,219.96
162	Transferencias Corrientes del Sector Público	4,539,656.86	1,983,436.90	2,556,219.96
1623200	Ramo de Salud Pública y Asistencia Social	4,539,656.86	1,983,436.90	2,556,219.96
Total Rubro		4,587,105.00	1,995,702.48	2,591,402.52
Total Cuenta		4,587,105.00	1,995,702.48	2,591,402.52
Total Especifico		4,587,105.00	1,995,702.48	2,591,402.52


 F. **JEFE UFI**
 Lic. José Rubén Portillo Larios
 JEFE UFI


 MONSEÑOR OSCAR ARNULFO ROMERO Y GALDÁMEZ
 MINISTERIO DE SALUD
 JEFE FINANCIERO


 F. **CONTADOR**
 Sonia Mañal Fuentes


 MONSEÑOR OSCAR ARNULFO ROMERO Y GALDÁMEZ
 MINISTERIO DE SALUD
 CONTABILIDAD

BALANCE DE COMPROBACION
Del 1 de Enero al 30 de Junio del 2022
(EN DOLARES)

CODIGO	CONCEPTO	SALDO ANTERIOR	DEBE	HABER	SALDO ACUMULADO
2	Recursos	5,797,738.32	6,426,505.43	6,532,153.52	5,692,090.23
21	Fondos	34,239.99	6,243,998.89	6,106,274.45	171,964.43
211	Disponibilidades	32,239.99	3,953,053.16	3,947,266.21	38,026.94
21109	Bancos Comerciales M/D	18,651.98	3,947,466.28	3,947,266.21	18,852.05
21109001	Banco Comerciales M	18,651.98	3,947,466.28	3,947,266.21	18,852.05
21151	Fondos Depósitos en Tesoro Público	13,588.01	5,586.88	0.00	19,174.89
21151001	Fondos en Depósitos en Tesoro Público	13,588.01	5,586.88	0.00	19,174.89
212	Anticipos de Fondos	2,000.00	0.00	0.00	2,000.00
21201	Anticipos a Empleados	2,000.00	0.00	0.00	2,000.00
21201001	Anticipos a Empleados	2,000.00	0.00	0.00	2,000.00
213	Deudores Monetarios	0.00	2,290,945.73	2,159,008.24	131,937.49
21314	D.M. x Venta de Bienes y Servicios	0.00	6,115.58	6,115.58	0.00
21314001	D.M x Venta de Bienes y Servicios	0.00	6,115.58	6,115.58	0.00
21315	D.M. x Ingresos Financieros y Otros	0.00	6,150.00	5,640.00	510.00
21315002	D.M. X Arrendamiento de Terreno	0.00	6,150.00	5,640.00	510.00
21316	D.M. x Transferencias Corrientes Recibidas	0.00	1,983,436.90	1,852,009.41	131,427.49
21316853	Ministerio de Salud Pública y Asistencia Social	0.00	1,983,436.90	1,852,009.41	131,427.49
21389	D.M. x Operaciones de Ejercicios Anteriores	0.00	295,243.25	295,243.25	0.00
21389001	D.M. x Operaciones de Ejercicios Anteriores	0.00	295,243.25	295,243.25	0.00
22	Inversiones Financieras	296,416.97	0.00	295,243.25	1,173.72
225	Deudores Financieros	296,416.97	0.00	295,243.25	1,173.72
22551	Deudores Monetarios por Percibir	296,416.97	0.00	295,243.25	1,173.72
22551016	DMP x D.M. x Transferencias Corrientes Recibidas	32.50	0.00	0.00	32.50
22551215	DMP x	685.00	0.00	0.00	685.00
22551216	DMP x D.M. x Transferencias Corrientes Recibidas	295,243.25	0.00	295,243.25	0.00
22551219	DMP x	456.22	0.00	0.00	456.22
23	Inversiones en Existencias	443,639.64	182,506.54	130,635.82	495,510.36
231	Existencias Institucionales	443,639.64	182,506.54	130,635.82	495,510.36
23101	Productos Alimenticios Agropecuarios y Forestales	1,460.12	14,198.85	4,791.03	10,867.94
23101001	Productos Alimenticios para Personas	1,460.12	14,198.85	4,791.03	10,867.94
23103	Productos Textiles y Vestuarios	18,144.22	0.00	12,875.65	5,268.57
23103001	Productos Textiles y Vestuarios	18,144.22	0.00	12,875.65	5,268.57
23105	Materiales de Oficina, Productos de Papel e Impresos	2,669.69	0.50	606.14	2,064.05
23105001	Productos de Papel y Cartón	2,229.17	0.50	557.41	1,672.26
23105002	Materiales de Oficina	440.52	0.00	48.73	391.79
23107	Productos de Cuero y Caucho	8,999.15	0.00	0.00	8,999.15
23107001	Productos de Cuero y Caucho	5,432.15	0.00	0.00	5,432.15
23107003	Llantas y Neumáticos	3,567.00	0.00	0.00	3,567.00
23109	Productos Químicos, Combustibles y Lubricantes	205,417.94	140,601.08	75,650.06	270,368.96
23109001	Productos Químicos	45,084.48	42,188.38	15,078.43	72,194.43

BALANCE DE COMPROBACION
Del 1 de Enero al 30 de Junio del 2022
(EN DOLARES)

CODIGO	CONCEPTO	SALDO ANTERIOR	DEBE	HABER	SALDO ACUMULADO
23109002	Productos Farmacéuticos y Medicinales	137,309.60	81,828.20	45,154.74	173,983.06
23109003	Combustibles y Lubricantes	22,570.87	15,640.00	15,411.20	22,799.67
23109005	Oxígeno	452.99	944.50	5.69	1,391.80
23113	Materiales de Uso o Consumo	178,757.43	22,465.53	28,930.34	172,292.62
23113001	Materiales e Instrumental de Laboratorios y Uso Médico	164,879.78	18,269.93	28,187.53	154,962.18
23113002	Materiales Informáticos	13,828.37	1,604.00	742.81	14,689.56
23113004	Materiales Eléctricos	49.28	2,591.60	0.00	2,640.88
23115	Bienes de Uso y Consumo Diversos	17,567.36	4,379.58	721.60	21,225.34
23115001	Herramientas, Repuestos y Accesorios	12,887.21	3,350.00	458.20	15,779.01
23115099	Bienes de Uso y Consumo Diversos	4,680.15	1,029.58	263.40	5,446.33
23117	Maquinaria, Equipo y Mobiliario Diverso	10,623.73	861.00	7,061.00	4,423.73
23117001	Mobiliarios	6,180.00	0.00	5,757.00	423.00
23117003	Equipos Médicos y de Laboratorios	4,136.20	861.00	1,304.00	3,693.20
23117004	Equipos Informáticos	307.53	0.00	0.00	307.53
24	Inversiones en Bienes de Uso	5,023,441.72	0.00	0.00	5,023,441.72
241	Bienes Depreciables	1,811,265.34	0.00	0.00	1,811,265.34
24101	Bienes Inmuebles	1,548,897.70	0.00	0.00	1,548,897.70
24101001	Edificios e Instalaciones	1,548,897.70	0.00	0.00	1,548,897.70
24113	Maquinaria y Equipo de Producción	99,917.85	0.00	0.00	99,917.85
24113001	Maquinarias y Equipos de Producción	99,917.85	0.00	0.00	99,917.85
24115	Equipos Médicos y de Laboratorios	1,042,189.93	0.00	0.00	1,042,189.93
24115001	Equipos Médicos y de Laboratorios	1,042,189.93	0.00	0.00	1,042,189.93
24117	Equipo de Transporte, Tracción y Elevación	179,389.77	0.00	0.00	179,389.77
24117001	Vehículos de Transporte	179,389.77	0.00	0.00	179,389.77
24119	Maquinaria, Equipo y Mobiliario Diverso	436,598.20	0.00	0.00	436,598.20
24119001	Mobiliarios	9,896.90	0.00	0.00	9,896.90
24119002	Maquinarias y Equipos	15,285.51	0.00	0.00	15,285.51
24119004	Equipos Informáticos	74,594.25	0.00	0.00	74,594.25
24119099	Bienes Muebles Diversos	336,821.54	0.00	0.00	336,821.54
24199	Depreciación Acumulada	1,495,728.11	0.00	0.00	1,495,728.11
24199001	Bienes Inmuebles	243,951.40	0.00	0.00	243,951.40
24199015	Equipos Médicos y de Laboratorios	799,066.19	0.00	0.00	799,066.19
24199017	Equipo de Transporte, Tracción y Elevación	68,825.84	0.00	0.00	68,825.84
24199019	Maquinaria, Equipo y Mobiliario Diverso	383,884.68	0.00	0.00	383,884.68
243	Bienes no Depreciables	3,212,176.38	0.00	0.00	3,212,176.38
24301	Bienes Inmuebles	3,212,176.38	0.00	0.00	3,212,176.38
24301001	Terrenos	3,212,176.38	0.00	0.00	3,212,176.38
Sub Total Título		5,797,738.32	6,426,505.43	6,532,153.52	5,692,090.23

BALANCE DE COMPROBACION
Del 1 de Enero al 30 de Junio del 2022
(EN DOLARES)

CODIGO	CONCEPTO	SALDO ANTERIOR	DEBE	HABER	SALDO ACUMULADO
4	Obligaciones con Terceros	325,787.27	2,469,964.64	2,305,407.37	161,230.00
41	Deuda Corriente	14,485.19	2,163,005.70	2,305,407.37	156,886.86
412	Depósitos de Terceros	14,485.19	4,142.21	9,784.41	20,127.39
41201	Depósitos Ajenos	14,485.19	328.92	5,971.12	20,127.39
41201001	Depósitos Ajenos	897.18	328.92	384.24	952.50
41201777	Embargos Judiciales	13,588.01	0.00	5,586.88	19,174.89
41251	Depósitos Retenciones Fiscales	0.00	969.12	969.12	0.00
41251935	Tesoro Publico (DGT)	0.00	969.12	969.12	0.00
41254	Anticipo de Impuesto Retenido IVA	0.00	2,844.17	2,844.17	0.00
41254935	Tesoro Publico (DGT)	0.00	2,844.17	2,844.17	0.00
413	Acreeedores Monetarios	0.00	2,158,863.49	2,295,622.96	136,759.47
41351	A. M. x Remuneraciones	0.00	1,760,855.84	1,816,064.82	55,208.98
41351001	Remuneraciones	0.00	1,483,285.33	1,519,588.92	36,303.59
41351814	Procuraduría General de la República	0.00	3,062.90	3,062.90	0.00
41351827	Instituto Nacional de Pensiones de los Empleados Públicos (INPEP)	0.00	7,953.96	9,574.20	1,620.24
41351837	Instituto de Previsión Social de la Fuerza Armada (IPSFA)	0.00	751.42	914.02	162.60
41351893	Instituto Salvadoreño del Seguro Social (ISSS)	0.00	84,352.61	101,475.16	17,122.55
41351921	Fondo Social para la Vivienda (FSV)	0.00	5,673.48	5,673.48	0.00
41351935	Tesoro Público (DGT)	0.00	175,776.14	175,776.14	0.00
41354	A.M. x Adquisiciones de Bienes y Servicios	0.00	89,801.04	168,474.01	78,672.97
41354001	Adquisiciones de Bienes y Servicios	0.00	88,138.61	166,028.28	77,889.67
41354935	Tesoro Público (DGT)	0.00	1,662.43	2,445.73	783.30
41355	A.M. x Gastos Financieros y Otros	0.00	1,247.67	4,125.19	2,877.52
41355001	Gastos Financieros y Otros	0.00	1,247.67	4,099.73	2,852.06
41355935	Retenciones IVA. DGT	0.00	0.00	25.46	25.46
41389	A.M. x Operaciones de Ejercicios Anteriores	0.00	306,958.94	306,958.94	0.00
41389001	Operaciones de Ejercicios Anteriores	0.00	306,958.94	306,958.94	0.00
42	Financiamiento de Terceros	311,302.08	306,958.94	0.00	4,343.14
424	Acreeedores Financieros	311,302.08	306,958.94	0.00	4,343.14
42451	Acreeedores Monetarios por Pagar	311,302.08	306,958.94	0.00	4,343.14
42451189	AMP X A.M. x Operaciones de Ejercicios Anteriores	2,456.22	0.00	0.00	2,456.22
42451777	Acreeedores Monetarios por Pagar	308,845.86	306,958.94	0.00	1,886.92
Sub Total Título		325,787.27	2,469,964.64	2,305,407.37	161,230.00

BALANCE DE COMPROBACION
Del 1 de Enero al 30 de Junio del 2022
(EN DOLARES)

CODIGO	CONCEPTO	SALDO ANTERIOR	DEBE	HABER	SALDO ACUMULADO
8	Obligaciones Propias	5,471,951.05	2,097,588.61	2,156,497.79	5,530,860.23
81	Patrimonio Estatal	5,471,951.05	47,686.71	47,686.71	5,471,951.05
811	Patrimonio	5,471,951.05	47,686.71	47,686.71	5,471,951.05
81103	Patrimonio Instituciones Descentralizadas	247,133.13	0.00	0.00	247,133.13
81103001	Patrimonio Instituciones Descentralizadas	247,133.13	0.00	0.00	247,133.13
81107	Donaciones y Legados Bienes Corporales	6,412,441.76	0.00	0.00	6,412,441.76
81107001	Donaciones y Legados Bienes Corporales	6,412,441.76	0.00	0.00	6,412,441.76
81109	Resultado Ejercicios Anteriores	(1,139,937.13)	47,686.71	0.00	(1,187,623.84)
81109009	Resultado de Ejercicio Anterior 2005	113,832.70	0.00	0.00	113,832.70
81109011	Resultado del Ejercicio Anterior 2006	63,899.07	0.00	0.00	63,899.07
81109012	Resultado de Ejercicio Anterior 2007	98,116.37	0.00	0.00	98,116.37
81109013	Resultado de Ejercicio Anterior 2008	(62,734.91)	0.00	0.00	(62,734.91)
81109014	Resultado de Ejercicio Anterior 2009	169,926.07	0.00	0.00	169,926.07
81109015	Resultado de Ejercicios Anteriores 2010	(619,053.54)	0.00	0.00	(619,053.54)
81109016	Resultado del Ejercicio 2011	(297,405.04)	0.00	0.00	(297,405.04)
81109017	Resultado del Ejercicio 2012	(88,273.30)	0.00	0.00	(88,273.30)
81109018	Resultado del Ejercicio 2013	(77,872.24)	0.00	0.00	(77,872.24)
81109019	Resultado de Ejercicio 2014	(27,218.30)	0.00	0.00	(27,218.30)
81109020	Resultado del Ejercicio 2015.	(181,899.52)	0.00	0.00	(181,899.52)
81109021	Resultado del Ejercicio 2016	(6,687.67)	0.00	0.00	(6,687.67)
81109022	Resultado del Ejercicio 2017	(35,041.81)	0.00	0.00	(35,041.81)
81109023	Resultado del Ejercicio 2018	56,632.13	0.00	0.00	56,632.13
81109024	Reesultado del Ejercicio 2019	(403,539.91)	0.00	0.00	(403,539.91)
81109025	Resultado de Ejercicio 2020	157,382.76	0.00	0.00	157,382.76
81109026	Resultado de Ejercicio 2021	0.00	47,686.71	0.00	(47,686.71)
81109888	Ajuste por Convercion de Moneda	0.01	0.00	0.00	0.01
81111	Resultado Ejercicio Corriente	(47,686.71)	0.00	47,686.71	0.00
81111999	Resultado Ejercicio Corriente	(47,686.71)	0.00	47,686.71	0.00
83	Gastos de Gestión	0.00	2,049,901.90	0.00	2,049,901.90
833	Gastos en Personal	0.00	1,816,064.82	0.00	1,816,064.82
83301	Remuneraciones Personal Permanente	0.00	1,400,557.59	0.00	1,400,557.59
83301001	Sueldos	0.00	1,344,813.87	0.00	1,344,813.87
83301007	Beneficios Adicionales	0.00	55,743.72	0.00	55,743.72
83303	Remuneraciones Personal Eventual	0.00	207,080.07	0.00	207,080.07
83303001	Sueldos	0.00	193,590.44	0.00	193,590.44
83303006	Beneficios Adicionales	0.00	13,489.63	0.00	13,489.63
83307	Contrib. Patronales a Inst. de Seguridad Social Pública	0.00	77,665.30	0.00	77,665.30
83307001	Por Remuneraciones Permanentes	0.00	62,668.00	0.00	62,668.00
83307002	Por Remuneraciones Eventuales	0.00	14,997.30	0.00	14,997.30
83309	Contrib. Patronales a Inst de Seguridad Social Privadas	0.00	112,807.05	0.00	112,807.05

BALANCE DE COMPROBACION
Del 1 de Enero al 30 de Junio del 2022
(EN DOLARES)

CODIGO	CONCEPTO	SALDO ANTERIOR	DEBE	HABER	SALDO ACUMULADO
83309001	Por Remuneraciones Permanentes	0.00	96,960.46	0.00	96,960.46
83309002	Por Remuneraciones Eventuales	0.00	15,846.59	0.00	15,846.59
83313	Indemnizaciones	0.00	17,954.81	0.00	17,954.81
83313001	Al Personal de Servicios Permanentes	0.00	17,954.81	0.00	17,954.81
834	Gastos en Bienes de Consumo y Servicios	0.00	222,650.89	0.00	222,650.89
83401	Productos Alimenticios, Agropecuarios y Forestales	0.00	5,675.03	0.00	5,675.03
83401001	Productos Alimenticios para Personas	0.00	5,675.03	0.00	5,675.03
83403	Productos Textiles y Vestuarios	0.00	12,875.65	0.00	12,875.65
83403001	Productos Textiles y Vestuarios	0.00	12,875.65	0.00	12,875.65
83405	Materiales de Oficina, Productos de Papel e Impresos	0.00	606.14	0.00	606.14
83405001	Productos de Papel y Cartón	0.00	557.41	0.00	557.41
83405002	Materiales de Oficina	0.00	48.73	0.00	48.73
83409	Productos Químicos, Combustibles y Lubricantes	0.00	76,180.66	0.00	76,180.66
83409001	Productos Químicos	0.00	14,573.43	0.00	14,573.43
83409002	Productos Farmacéuticos y Medicinales	0.00	45,154.74	0.00	45,154.74
83409003	Combustibles y Lubricantes	0.00	16,446.80	0.00	16,446.80
83409005	Oxígeno	0.00	5.69	0.00	5.69
83413	Materiales de Uso o Consumo	0.00	28,930.34	0.00	28,930.34
83413001	Materiales e Instrumental de Laboratorios y Uso Médico	0.00	28,187.53	0.00	28,187.53
83413002	Materiales Informáticos	0.00	742.81	0.00	742.81
83415	Bienes de Uso y Consumo Diverso	0.00	962.75	0.00	962.75
83415001	Herramientas, Repuestos y Accesorios	0.00	458.20	0.00	458.20
83415099	Bienes de Uso y Consumo Diversos	0.00	504.55	0.00	504.55
83417	Servicios Básicos	0.00	38,334.79	0.00	38,334.79
83417001	Servicios de Energía Eléctrica	0.00	37,546.31	0.00	37,546.31
83417003	Servicios de Telecomunicaciones	0.00	788.48	0.00	788.48
83419	Mantenimiento y Reparación	0.00	11,827.12	0.00	11,827.12
83419001	Mantenimientos y Reparaciones de Bienes Muebles	0.00	6,617.12	0.00	6,617.12
83419002	Mantenimientos y Reparaciones de Vehículos	0.00	5,210.00	0.00	5,210.00
83421	Servicios Comerciales	0.00	26,219.40	0.00	26,219.40
83421002	Servicios de Publicidad	0.00	156.90	0.00	156.90
83421003	Servicios de Vigilancia	0.00	26,062.50	0.00	26,062.50
83423	Otros Servicios y Arrendamientos Diversos	0.00	5,308.63	0.00	5,308.63
83423099	Servicios Generales y Arrendamientos Diversos	0.00	5,308.63	0.00	5,308.63
83427	Pasajes y Viáticos	0.00	1,227.00	0.00	1,227.00
83427003	Viáticos por Comisión Interna	0.00	1,227.00	0.00	1,227.00
83429	Servicios Técnicos y Profesionales	0.00	14,503.38	0.00	14,503.38
83429001	Servicios Médicos	0.00	14,503.38	0.00	14,503.38
835	Gastos en Bienes Capitalizables	0.00	7,061.00	0.00	7,061.00
83503	Equipos Médicos y de Laboratorios	0.00	1,304.00	0.00	1,304.00

BALANCE DE COMPROBACION
Del 1 de Enero al 30 de Junio del 2022
(EN DOLARES)

CODIGO	CONCEPTO	SALDO ANTERIOR	DEBE	HABER	SALDO ACUMULADO
83503001	Equipos Médicos y de Laboratorios	0.00	1,304.00	0.00	1,304.00
83507	Maquinaria, Equipo y Mobiliario Diverso	0.00	5,757.00	0.00	5,757.00
83507001	Mobiliarios	0.00	5,757.00	0.00	5,757.00
836	Gastos Financieros y Otros	0.00	4,125.19	0.00	4,125.19
83601	Primas y Gastos por Seguros y Comisiones Bancarias	0.00	2,877.52	0.00	2,877.52
83601002	Primas y Gastos de Seguros de Bienes	0.00	2,877.52	0.00	2,877.52
83603	Impuestos, Tasas y Derechos	0.00	1,247.67	0.00	1,247.67
83603007	Tasas	0.00	1,247.67	0.00	1,247.67
85	Ingresos de Gestión	0.00	0.00	2,108,811.08	2,108,811.08
855	Ingresos Financieros y Otros	0.00	0.00	6,150.00	6,150.00
85509	Arrendamiento de Bienes	0.00	0.00	6,150.00	6,150.00
85509002	Arrendamientos de Bienes Inmuebles	0.00	0.00	6,150.00	6,150.00
856	Ingresos por Transferencias Corrientes Recibidas	0.00	0.00	2,086,203.90	2,086,203.90
85605	Transferencias Corrientes del Sector Público	0.00	0.00	1,983,436.90	1,983,436.90
85605853	Ministerio de Salud Pública y Asistencia Social	0.00	0.00	1,983,436.90	1,983,436.90
85699	Transferencias entre Dependencias Institucionales	0.00	0.00	102,767.00	102,767.00
85699001	Transferencias entre Dependencias Institucionales	0.00	0.00	102,767.00	102,767.00
858	Ingresos por Ventas de Bienes y Servicios	0.00	0.00	6,115.58	6,115.58
85807	Venta de Servicios Públicos	0.00	0.00	6,115.58	6,115.58
85807002	Servicios de Educación y Salud	0.00	0.00	6,115.58	6,115.58
859	Ingresos por Actualizaciones y Ajustes	0.00	0.00	10,341.60	10,341.60
85947	Ingresos por Donaciones en Especie	0.00	0.00	9,480.60	9,480.60
85947001	Ingresos por Donaciones en Especie	0.00	0.00	9,480.60	9,480.60
85949	Ingresos por Donaciones de Bienes	0.00	0.00	861.00	861.00
85949001	Ingresos por Donaciones de Bienes	0.00	0.00	861.00	861.00
Sub Total Título		5,471,951.05	2,097,588.61	2,156,497.79	5,530,860.23
Total		0.00	10,994,058.68	10,994,058.68	0.00


 HOSPITAL NACIONAL "MONSEÑOR OSCAR ARNULFO ROMERO Y GALDÁMEZ" DE CIUDAD BARRIOS
 MINISTERIO DE SALUD
JEFE FINANCIERO
 Lic. José Rubén Portillo Larios
JEFE UFI


 HOSPITAL NACIONAL "MONSEÑOR OSCAR ARNULFO ROMERO Y GALDÁMEZ" DE CIUDAD BARRIOS
 MINISTERIO DE SALUD
CONTABILIDAD
 Juana Moribel Juárez

**ITAL NACIONAL "MONSEÑOR OSCAR ARNULFO ROMERO Y GALDÁMEZ", CIUDAD BARRIOS, SAN MI
EJECUCION PRESUPUESTARIA DE EGRESOS**

**Reporte Acumulado Del 1 de Enero al 30 de Junio del 2022
(EN DOLARES)**

Institucional


CODIGO	CONCEPTO	CREDITO PRESUPUESTARIO	DEVENGADO	SALDO PRESUPUESTARIO
51	Remuneraciones	3,833,156.00	1,816,064.82	2,017,091.18
511	Remuneraciones Permanentes	2,936,075.30	1,400,557.59	1,535,517.71
51101	Sueldos	2,756,733.01	1,344,813.87	1,411,919.14
51103	Aguinaldos	72,995.00	0.00	72,995.00
51107	Beneficios Adicionales	106,347.29	55,743.72	50,603.57
512	Remuneraciones Eventuales	480,356.86	207,080.07	273,276.79
51201	Sueldos	424,953.79	193,590.44	231,363.35
51203	Aguinaldos	26,175.00	0.00	26,175.00
51207	Beneficios Adicionales	29,228.07	13,489.63	15,738.44
514	Contribuciones Patronales a Inst de Seg Social Públicas	163,396.88	77,665.30	85,731.58
51401	Por Remuneraciones Permanentes	132,420.76	62,668.00	69,752.76
51402	Por Remuneraciones Eventuales	30,976.12	14,997.30	15,978.82
515	Contribuciones Patronales a Inst de Seg Social Privadas	235,372.15	112,807.05	122,565.10
51501	Por Remuneraciones Permanentes	202,227.06	96,960.46	105,266.60
51502	Por Remuneraciones Eventuales	33,145.09	15,846.59	17,298.50
517	Indemnizaciones	17,954.81	17,954.81	0.00
51701	Al Personal de Servicios Permanentes	17,954.81	17,954.81	0.00
54	Adquisiciones de Bienes y Servicios	748,134.00	168,474.01	579,659.99
541	Bienes de Uso y Consumo	577,872.48	71,053.69	506,818.79
54101	Productos Alimenticios para Personas	38,259.17	15,082.85	23,176.32
54107	Productos Químicos	101,098.35	31,889.41	69,208.94
54108	Productos Farmacéuticos y Medicinales	192,110.09	0.00	192,110.09
54109	Llantas y Neumáticos	65.00	0.00	65.00
54110	Combustibles y Lubricantes	36,767.42	16,675.60	20,091.82
54113	Materiales e Instrumental de Laboratorios y uso Médico	101,620.00	0.00	101,620.00
54115	Materiales Informáticos	1,604.00	1,604.00	0.00
54118	Herramientas, Repuestos y Accesorios	1,500.00	1,500.00	0.00
54119	Materiales Eléctricos	2,996.96	2,591.60	405.36
54123	Oxígeno	12,000.00	439.50	11,560.50
54199	Bienes de Uso y Consumo Diversos	89,851.49	1,270.73	88,580.76
542	Servicios Básicos	66,999.86	38,334.79	28,665.07
54201	Servicios de Energía Eléctrica	64,749.86	37,546.31	27,203.55
54203	Servicios de Telecomunicaciones	2,250.00	788.48	1,461.52
543	Servicios Generales y Arrendamientos	87,503.20	43,355.15	44,148.05
54301	Mantenimientos y Reparaciones de Bienes Muebles	12,000.00	6,617.12	5,382.88
54302	Mantenimientos y Reparaciones de Vehículos	10,500.00	5,210.00	5,290.00
54305	Servicios de Publicidad	156.90	156.90	0.00
54306	Servicios de Vigilancia	53,115.00	26,062.50	27,052.50

HOSPITAL NACIONAL "MONSEÑOR OSCAR ARNULFO ROMERO Y GALDÁMEZ", CIUDAD BARRIOS, SAN MI
EJECUCION PRESUPUESTARIA DE EGRESOS


Reporte Acumulado Del 1 de Enero al 30 de Junio del 2022
(EN DOLARES)

Institucional

CODIGO	CONCEPTO	CREDITO PRESUPUESTARIO	DEVENGADO	SALDO PRESUPUESTARIO
54403	Viáticos por Comisión Interna	1,227.00	1,227.00	0.00
545	Consultorías, Estudios e Investigaciones	14,531.46	14,503.38	28.08
54501	Servicios Médicos	14,531.46	14,503.38	28.08
55	Gastos Financieros y Otros	5,815.00	4,125.19	1,689.81
555	Impuestos, Tasas y Derechos	1,350.00	1,247.67	102.33
55507	Tasas	1,350.00	1,247.67	102.33
556	Seguros, Comisiones y Gastos Bancarios	4,465.00	2,877.52	1,587.48
55601	Primas y Gastos de Seguros de Personas	465.00	0.00	465.00
55602	Primas y Gastos de Seguros de Bienes	4,000.00	2,877.52	1,122.48
Total Rubro		4,587,105.00	1,988,664.02	2,598,440.98
Total Cuenta		4,587,105.00	1,988,664.02	2,598,440.98
Total Especifico		4,587,105.00	1,988,664.02	2,598,440.98


 F. _____
 JEFE UFI
 Lic. José Rubén Portillo Larios
 JEFE UFI

HOSPITAL NACIONAL "MONSEÑOR OSCAR ARNULFO ROMERO Y GALDÁMEZ" DE CIUDAD BARRIOS
 MINISTERIO DE SALUD
 JEFE FINANCIERO


 F. _____
 CONTADOR
 Sonia M. Oñal

HOSPITAL NACIONAL "MONSEÑOR OSCAR ARNULFO ROMERO Y GALDÁMEZ" DE CIUDAD BARRIOS
 MINISTERIO DE SALUD
 CONTABILIDAD

FLUJOS DE EFECTIVO-COMPOSICION-

Del 1 de Enero al 30 de Junio del 2022

(EN DOLARES)

Institucional

FUENTES	CORRIENTE	ANTERIOR	USOS	CORRIENTE	ANTERIOR
ACTIVIDADES OPERACIONALES	2,159,008.24	0.00	ACTIVIDADES OPERACIONALES	2,158,863.49	0.00
D.M. x Venta de Bienes y Servicios	6,115.58	0.00	A. M. x Remuneraciones	1,760,855.84	0.00
D.M. x Ingresos Financieros y Otros	5,640.00	0.00	A.M. x Adquisiciones de Bienes y Servicios	89,801.04	0.00
D.M. x Transferencias Corrientes Recibidas	1,852,009.41	0.00	A.M. x Gastos Financieros y Otros	1,247.67	0.00
D.M. x Operaciones de Ejercicios Anteriores	295,243.25	0.00	A.M. x Operaciones de Ejercicios Anteriores	306,958.94	0.00
ACTIVIDADES NO OPERACIONALES	9,784.41	0.00	ACTIVIDADES NO OPERACIONALES	4,142.21	0.00
Depósitos Ajenos	5,971.12	0.00	Depósitos Ajenos	328.92	0.00
Depósitos Retenciones Fiscales	969.12	0.00	Depósitos Retenciones Fiscales	969.12	0.00
Anticipo de Impuesto Retenido IVA	2,844.17	0.00	Anticipo de Impuesto Retenido IVA	2,844.17	0.00
- TOTAL FUENTES -	2,168,792.65	0.00	AUMENTO NETO DE DISPONIBILIDADES	5,786.95	0.00
			- TOTAL USOS -	2,168,792.65	0.00



[Signature]

Lic. José Rubén Porcillo Larios
JEFE UFI



[Signature]

ital Nacional "Monseñor Oscar Arnulfo Romero y Galdámez", Ciudad Barrios, San M
ESTADO DE RENDIMIENTO FINANCIERO
 Del 1 de Enero al 30 de Junio del 2022
 (EN DOLARES)

Institucional


GASTOS DE GESTION	CORRIENTE	ANTERIOR	INGRESOS DE GESTION	CORRIENTE	ANTERIOR
Gastos en Personal	1,816,064.82	0.00	Ingresos Financieros y Otros	6,150.00	0.00
Remuneraciones Personal Permanente	1,400,557.59	0.00	Arrendamiento de Bienes	6,150.00	0.00
Sueldos	1,344,813.87	0.00	Arrendamientos de Bienes Inmuebles	6,150.00	0.00
Beneficios Adicionales	55,743.72	0.00	Ingresos por Transferencias Corrientes Recibidas	2,086,203.90	0.00
Remuneraciones Personal Eventual	207,080.07	0.00	Transferencias Corrientes del Sector Público	1,983,436.90	0.00
Sueldos	193,590.44	0.00	Ministerio de Salud Pública y Asistencia Social	1,983,436.90	0.00
Beneficios Adicionales	13,489.63	0.00	Transferencias entre Dependencias Institucionales	102,767.00	0.00
Contrib. Patronales a Inst. de Seguridad Social Pública	77,665.30	0.00	Transferencias entre Dependencias Institucionales	102,767.00	0.00
Por Remuneraciones Permanentes	62,668.00	0.00	Ingresos por Ventas de Bienes y Servicios	6,115.58	0.00
Por Remuneraciones Eventuales	14,997.30	0.00	Venta de Servicios Públicos	6,115.58	0.00
Contrib. Patronales a Inst de Seguridad Social Privadas	112,807.05	0.00	Servicios de Educación y Salud	6,115.58	0.00
Por Remuneraciones Permanentes	96,960.46	0.00	Ingresos por Actualizaciones y Ajustes	10,341.60	0.00
Por Remuneraciones Eventuales	15,846.59	0.00	Ingresos por Donaciones en Especie	9,480.60	0.00
Indemnizaciones	17,954.81	0.00	Ingresos por Donaciones en Especie	9,480.60	0.00
Al Personal de Servicios Permanentes	17,954.81	0.00	Ingresos por Donaciones de Bienes	861.00	0.00
Gastos en Bienes de Consumo y Servicios	222,650.89	0.00	Ingresos por Donaciones de Bienes	861.00	0.00
Productos Alimenticios, Agropecuarios y Forestales	5,675.03	0.00	SUB TOTAL INGRESOS	2,108,811.08	0.00
Productos Alimenticios para Personas	5,675.03	0.00			
Productos Textiles y Vestuarios	12,875.65	0.00			
Productos Textiles y Vestuarios	12,875.65	0.00			
Materiales de Oficina, Productos de Papel e Impresos	606.14	0.00			
Productos de Papel y Cartón	557.41	0.00			
Materiales de Oficina	48.73	0.00			
Productos Químicos, Combustibles y Lubricantes	76,180.66	0.00			
Productos Químicos	14,573.43	0.00			
Productos Farmacéuticos y Medicinales	45,154.74	0.00			
Combustibles y Lubricantes	16,446.80	0.00			
Oxígeno	5.69	0.00			
Materiales de Uso o Consumo	28,930.34	0.00			
Materiales e Instrumental de Laboratorios y Uso Médico	28,187.53	0.00			
Materiales Informáticos	742.81	0.00			
Bienes de Uso y Consumo Diverso	962.75	0.00			
Herramientas, Repuestos y Accesorios	458.20	0.00			
Bienes de Uso y Consumo Diversos	504.55	0.00			
Servicios Básicos	38,334.79	0.00			

ital Nacional "Monseñor Oscar Arnulfo Romero y Galdámez", Ciudad Barrios, San M
ESTADO DE RENDIMIENTO FINANCIERO
 Del 1 de Enero al 30 de Junio del 2022
 (EN DOLARES)

Institucional

GASTOS DE GESTION	CORRIENTE	ANTERIOR
Servicios de Energía Eléctrica	37,546.31	0.00
Servicios de Telecomunicaciones	788.48	0.00
Mantenimiento y Reparación	11,827.12	0.00
Mantenimientos y Reparaciones de Bienes Muebles	6,617.12	0.00
Mantenimientos y Reparaciones de Vehículos	5,210.00	0.00
Servicios Comerciales	26,219.40	0.00
Servicios de Publicidad	156.90	0.00
Servicios de Vigilancia	26,062.50	0.00
Otros Servicios y Arrendamientos Diversos	5,308.63	0.00
Servicios Generales y Arrendamientos Diversos	5,308.63	0.00
Pasajes y Viáticos	1,227.00	0.00
Viáticos por Comisión Interna	1,227.00	0.00
Servicios Técnicos y Profesionales	14,503.38	0.00
Servicios Médicos	14,503.38	0.00
Gastos en Bienes Capitalizables	7,061.00	0.00
Equipos Médicos y de Laboratorios	1,304.00	0.00
Equipos Médicos y de Laboratorios	1,304.00	0.00
Maquinaria, Equipo y Mobiliario Diverso	5,757.00	0.00
Mobiliarios	5,757.00	0.00
Gastos Financieros y Otros	4,125.19	0.00
Primas y Gastos por Seguros y Comisiones Bancarias	2,877.52	0.00
Primas y Gastos de Seguros de Bienes	2,877.52	0.00
Impuestos, Tasas y Derechos	1,247.67	0.00
Tasas	1,247.67	0.00
SUB TOTAL GASTOS	2,049,901.90	0.00
RESULTADO DEL EJERCICIO	58,909.18	0.00
TOTAL DE GASTOS DE GESTION	2,108,811.08	0.00



F. 
 CONTADOR
 Sonia Mercedes

F. 
 JEFE UFI
 Lic. José Rubén Cortillo
 JEFE UFI

ESTADO DE SITUACION FINANCIERA

al 30 de Junio del 2022

(EN DOLARES)

Institucional

ACTIVOS	Parcial	Total
ACTIVOS CORRIENTES		
FONDOS		171,964.43
Disponibilidades	38,026.94	
Bancos Comerciales M/D	18,852.05	
Banco Comerciales M	18,852.05	
Fondos Depósitos en Tesoro Público	19,174.89	
Fondos en Depósitos en Tesoro Público	19,174.89	
Anticipos de Fondos	2,000.00	
Anticipos a Empleados	2,000.00	
Anticipos a Empleados	2,000.00	
Deudores Monetarios	131,937.49	
D.M. x Ingresos Financieros y Otros	510.00	
D.M. X Arrendamiento de Terreno	510.00	
D.M. x Transferencias Corrientes Recibidas	131,427.49	
Ministerio de Salud Pública y Asistencia Social	131,427.49	
INVERSIONES FINANCIERAS		1,173.72
Deudores Financieros	1,173.72	
Deudores Monetarios por Percibir	1,173.72	
DMP x D.M. x Transferencias Corrientes Recibidas	32.50	
DMP x	685.00	
DMP x	456.22	
INVERSIONES EN EXISTENCIAS		495,510.36
Existencias Institucionales	495,510.36	
Productos Alimenticios Agropecuarios y Forestales	10,867.94	
Productos Alimenticios para Personas	10,867.94	
Productos Textiles y Vestuarios	5,268.57	
Productos Textiles y Vestuarios	5,268.57	
Materiales de Oficina, Productos de Papel e Impresos	2,064.05	
Productos de Papel y Cartón	1,672.26	
Materiales de Oficina	391.79	
Productos de Cuero y Caucho	8,999.15	
Productos de Cuero y Caucho	5,432.15	

ESTADO DE SITUACION FINANCIERA

al 30 de Junio del 2022

(EN DOLARES)

Institucional

ACTIVOS	Parcial	Total
ACTIVOS CORRIENTES		
FONDOS		171,964.43
Disponibilidades	38,026.94	
Bancos Comerciales M/D	18,852.05	
Banco Comerciales M	18,852.05	
Fondos Depósitos en Tesoro Público	19,174.89	
Fondos en Depósitos en Tesoro Público	19,174.89	
Anticipos de Fondos	2,000.00	
Anticipos a Empleados	2,000.00	
Anticipos a Empleados	2,000.00	
Deudores Monetarios	131,937.49	
D.M. x Ingresos Financieros y Otros	510.00	
D.M. X Arrendamiento de Terreno	510.00	
D.M. x Transferencias Corrientes Recibidas	131,427.49	
Ministerio de Salud Pública y Asistencia Social	131,427.49	
INVERSIONES FINANCIERAS		1,173.72
Deudores Financieros	1,173.72	
Deudores Monetarios por Percibir	1,173.72	
DMP x D.M. x Transferencias Corrientes Recibidas	32.50	
DMP x	685.00	
DMP x	456.22	
INVERSIONES EN EXISTENCIAS		495,510.36
Existencias Institucionales	495,510.36	
Productos Alimenticios Agropecuarios y Forestales	10,867.94	
Productos Alimenticios para Personas	10,867.94	
Productos Textiles y Vestuarios	5,268.57	
Productos Textiles y Vestuarios	5,268.57	
Materiales de Oficina, Productos de Papel e Impresos	2,064.05	
Productos de Papel y Cartón	1,672.26	
Materiales de Oficina	391.79	
Productos de Cuero y Caucho	8,999.15	
Productos de Cuero y Caucho	5,432.15	

ESTADO DE SITUACION FINANCIERA

al 30 de Junio del 2022

(EN DOLARES)

Institucional

ACTIVOS	Parcial	Total
Llantas y Neumáticos	3,567.00	
Productos Químicos, Combustibles y Lubricantes	270,368.96	
Productos Químicos	72,194.43	
Productos Farmacéuticos y Medicinales	173,983.06	
Combustibles y Lubricantes	22,799.67	
Oxígeno	1,391.80	
Materiales de Uso o Consumo	172,292.62	
Materiales e Instrumental de Laboratorios y Uso Médico	154,962.18	
Materiales Informáticos	14,689.56	
Materiales Eléctricos	2,640.88	
Bienes de Uso y Consumo Diversos	21,225.34	
Herramientas, Repuestos y Accesorios	15,779.01	
Bienes de Uso y Consumo Diversos	5,446.33	
Maquinaria, Equipo y Mobiliario Diverso	4,423.73	
Mobiliarios	423.00	
Equipos Médicos y de Laboratorios	3,693.20	
Equipos Informáticos	307.53	
ACTIVOS NO CORRIENTES		
FONDOS		
INVERSIONES FINANCIERAS		
INVERSIONES EN BIENES DE USO		5,023,441.72
Bienes Depreciables	1,811,265.34	
Bienes Inmuebles	1,548,897.70	
Edificios e Instalaciones	1,548,897.70	
Maquinaria y Equipo de Producción	99,917.85	
Maquinarias y Equipos de Producción	99,917.85	
Equipos Médicos y de Laboratorios	1,042,189.93	
Equipos Médicos y de Laboratorios	1,042,189.93	
Equipo de Transporte, Tracción y Elevación	179,389.77	
Vehículos de Transporte	179,389.77	
Maquinaria, Equipo y Mobiliario Diverso	436,598.20	
Mobiliarios	9,896.90	

ESTADO DE SITUACION FINANCIERA

al 30 de Junio del 2022

(EN DOLARES)

Institucional

ACTIVOS	Parcial	Total
Maquinarias y Equipos	15,285.51	
Equipos Informáticos	74,594.25	
Bienes Muebles Diversos	336,821.54	
Depreciación Acumulada	-1,495,728.11	
Bienes Inmuebles	-243,951.40	
Equipos Médicos y de Laboratorios	-799,066.19	
Equipo de Transporte, Tracción y Elevación	-68,825.84	
Maquinaria, Equipo y Mobiliario Diverso	-383,884.68	
Bienes no Depreciables	3,212,176.38	
Bienes Inmuebles	3,212,176.38	
Terrenos	3,212,176.38	
INVERSIONES EN PROYECTOS Y PROGRAMAS		
TOTAL ACTIVOS		5,692,090.23
PASIVOS	Parcial	Total
PASIVOS CORRIENTES		
DEUDA CORRIENTE		156,886.86
Depósitos de Terceros	20,127.39	
Depósitos Ajenos	20,127.39	
Depósitos Ajenos	952.50	
Embargos Judiciales	19,174.89	
Acreeedores Monetarios	136,759.47	
A. M. x Remuneraciones	55,208.98	
Remuneraciones	36,303.59	
Instituto Nacional de Pensiones de los Empleados Públicos (I	1,620.24	
Instituto de Previsión Social de la Fuerza Armada (IPSFA)	162.60	
Instituto Salvadoreño del Seguro Social (ISSS)	17,122.55	
A.M. x Adquisiciones de Bienes y Servicios	78,672.97	
Adquisiciones de Bienes y Servicios	77,889.67	
Tesoro Público (DGT)	783.30	
A.M. x Gastos Financieros y Otros	2,877.52	
Gastos Financieros y Otros	2,852.06	
Retenciones IVA. DGT	25.46	

ESTADO DE SITUACION FINANCIERA

al 30 de Junio del 2022

(EN DOLARES)

Institucional

PASIVOS	Parcial	Total
FINANCIAMIENTO DE TERCEROS		4,343.14
Acreeedores Financieros	4,343.14	
Acreeedores Monetarios por Pagar	4,343.14	
AMP X A.M. x Operaciones de Ejercicios Anteriores	2,456.22	
Acreeedores Monetarios por Pagar	1,886.92	
PASIVOS NO CORRIENTES		
FINANCIAMIENTO DE TERCEROS		
PATRIMONIO ESTATAL		5,530,860.23
Patrimonio	5,471,951.05	
Patrimonio Instituciones Descentralizadas	247,133.13	
Donaciones y Legados Bienes Corporales	6,412,441.76	
Resultado de Ejercicio Anterior 2005	113,832.70	
Resultado del Ejercicio Anterior 2006	63,899.07	
Resultado de Ejercicio Anterior 2007	98,116.37	
Resultado de Ejercicio Anterior 2008	-62,734.91	
Resultado de Ejercicio Anterior 2009	169,926.07	
Resultado de Ejercicios Anteriores 2010	-619,053.54	
Resultado del Ejercicio 2011	-297,405.04	
Resultado del Ejercicio 2012	-88,273.30	
Resultado del Ejercicio 2013	-77,872.24	
Resultado de Ejercicio 2014	-27,218.30	
Resultado del Ejercicio 2015.	-181,899.52	
Resultado del Ejercicio 2016	-6,687.67	
Resultado del Ejercicio 2017	-35,041.81	
Resultado del Ejercicio 2018	56,632.13	
Reresultado del Ejercicio 2019	-403,539.91	
Resultado de Ejercicio 2020	157,382.76	
Resultado de Ejercicio 2021	-47,686.71	
Ajuste por Convercion de Moneda	0.01	
Resultado del Ejercicio	58,909.18	

ESTADO DE SITUACION FINANCIERA

al 30 de Junio del 2022


(EN DOLARES)


Institucional

PASIVOS	Parcial	Total
TOTAL PASIVOS		5,692,090.23

F. 
JEFE UFI
Lic. José Rubén Portillo Larios
JEFE UFI


JEFE FINANCIERO

F. 
CONTADOR
Sonia Maibel Flores



CONTABILIDAD


ESTADO DE SITUACION FINANCIERA


al 30 de Junio del 2022
(EN DOLARES)

Institucional

PASIVOS	Parcial	Total
TOTAL PASIVOS		5,692,090.23

F. 
JEFE UFI
Lic. José Rubén Portillo Larios
JEFE UFI



F. 
CONTADOR
Sonia Meibbel Funes

