

## BALANCE DE COMPROBACION

Del 1 de Enero al 31 de Diciembre (Definitivo) del 2022

(EN DOLARES)

Institucional

CODIGO	CONCEPTO	SALDO ANTERIOR	DEBE	HABER	SALDO ACUMULADO
<b>2</b>	<b>Recursos</b>	<b>5,797,738.32</b>	<b>14,067,313.94</b>	<b>14,066,516.26</b>	<b>5,798,536.00</b>
<b>21</b>	<b>Fondos</b>	<b>34,239.99</b>	<b>12,311,576.54</b>	<b>12,302,663.28</b>	<b>43,153.25</b>
<b>211</b>	<b>Disponibilidades</b>	<b>32,239.99</b>	<b>7,772,119.36</b>	<b>7,763,206.10</b>	<b>41,153.25</b>
21109	Bancos Comerciales M/D	18,651.98	7,760,989.92	7,762,612.10	17,029.80
21109001	Banco Comerciales M	18,651.98	7,760,989.92	7,762,612.10	17,029.80
21151	Fondos Depósitos en Tesoro Público	13,588.01	11,129.44	594.00	24,123.45
21151001	Fondos en Depósitos en Tesoro Público	13,588.01	11,129.44	594.00	24,123.45
<b>212</b>	<b>Anticipos de Fondos</b>	<b>2,000.00</b>	<b>0.00</b>	<b>0.00</b>	<b>2,000.00</b>
21201	Anticipos a Empleados	2,000.00	0.00	0.00	2,000.00
21201001	Anticipos a Empleados	2,000.00	0.00	0.00	2,000.00
<b>213</b>	<b>Deudores Monetarios</b>	<b>0.00</b>	<b>4,539,457.18</b>	<b>4,539,457.18</b>	<b>0.00</b>
21314	D.M. x Venta de Bienes y Servicios	0.00	17,936.24	17,936.24	0.00
21314001	D.M x Venta de Bienes y Servicios	0.00	17,936.24	17,936.24	0.00
21315	D.M. x Ingresos Financieros y Otros	0.00	14,850.00	14,850.00	0.00
21315002	D.M. X Arrendamiento de Terreno	0.00	14,850.00	14,850.00	0.00
21316	D.M. x Transferencias Corrientes Recibidas	0.00	4,211,427.69	4,211,427.69	0.00
21316853	Ministerio de Salud Pública y Asistencia Social	0.00	4,211,427.69	4,211,427.69	0.00
21322	D.M. x Transferencias de Capital Recibidas	0.00	0.00	0.00	0.00
21322853	Ministerio de Salud Pública y Asistencia Social	0.00	0.00	0.00	0.00
21389	D.M. x Operaciones de Ejercicios Anteriores	0.00	295,243.25	295,243.25	0.00
21389001	D.M. x Operaciones de Ejercicios Anteriores	0.00	295,243.25	295,243.25	0.00
<b>22</b>	<b>Inversiones Financieras</b>	<b>296,416.97</b>	<b>287,946.22</b>	<b>295,243.25</b>	<b>289,119.94</b>
<b>225</b>	<b>Deudores Financieros</b>	<b>296,416.97</b>	<b>287,946.22</b>	<b>295,243.25</b>	<b>289,119.94</b>
22551	Deudores Monetarios por Percibir	296,416.97	287,946.22	295,243.25	289,119.94
22551016	DMP x D.M. x Transferencias Corrientes Recibidas	32.50	0.00	0.00	32.50
22551215	DMP x	685.00	0.00	0.00	685.00
22551216	DMP x D.M. x Transferencias Corrientes Recibidas	295,243.25	0.00	295,243.25	0.00
22551219	DMP x	456.22	0.00	0.00	456.22
22551225	DMP x D.M. X Arrendamiento de Terreno	0.00	125.00	0.00	125.00
22551226	DMP x Ministerio de Salud Pública y Asistencia Social	0.00	287,821.22	0.00	287,821.22
<b>23</b>	<b>Inversiones en Existencias</b>	<b>443,639.64</b>	<b>786,622.50</b>	<b>671,524.12</b>	<b>558,738.02</b>
<b>231</b>	<b>Existencias Institucionales</b>	<b>443,639.64</b>	<b>786,622.50</b>	<b>671,524.12</b>	<b>558,738.02</b>
23101	Productos Alimenticios Agropecuarios y Forestales	1,460.12	34,379.37	35,839.49	0.00
23101001	Productos Alimenticios para Personas	1,460.12	34,379.37	35,839.49	0.00
23103	Productos Textiles y Vestuarios	18,144.22	9,398.63	24,888.78	2,654.07
23103001	Productos Textiles y Vestuarios	18,144.22	9,398.63	24,888.78	2,654.07
23105	Materiales de Oficina, Productos de Papel e Impresos	2,669.69	8,694.56	9,855.89	1,508.36
23105001	Productos de Papel y Cartón	2,229.17	6,016.84	6,854.60	1,391.41
23105002	Materiales de Oficina	440.52	1,453.77	1,797.34	96.95
23105003	Libros, Textos, Utiles de Enseñanza y Publicaciones	0.00	1,223.95	1,203.95	20.00

## BALANCE DE COMPROBACION

Del 1 de Enero al 31 de Diciembre (Definitivo) del 2022

(EN DOLARES)

## Institucional

CODIGO	CONCEPTO	SALDO ANTERIOR	DEBE	HABER	SALDO ACUMULADO
23107	Productos de Cuero y Caucho	8,999.15	321.50	4,970.15	4,350.50
23107001	Productos de Cuero y Caucho	5,432.15	321.50	3,646.15	2,107.50
23107003	Llantas y Neumáticos	3,567.00	0.00	1,324.00	2,243.00
23109	Productos Químicos, Combustibles y Lubricantes	205,417.94	512,531.99	363,097.97	354,851.96
23109001	Productos Químicos	45,084.48	160,573.65	141,166.14	64,491.99
23109002	Productos Farmacéuticos y Medicinales	137,309.60	294,170.43	168,017.40	263,462.63
23109003	Combustibles y Lubricantes	22,570.87	52,275.95	49,373.60	25,473.22
23109005	Oxígeno	452.99	5,511.96	4,540.83	1,424.12
23111	Minerales y Productos Derivados	0.00	4,539.39	4,539.39	0.00
23111001	Minerales no Metálicos y Productos Derivados	0.00	47.90	47.90	0.00
23111002	Minerales Metálicos y Productos Derivados	0.00	4,491.49	4,491.49	0.00
23113	Materiales de Uso o Consumo	178,757.43	162,297.48	161,867.33	179,187.58
23113001	Materiales e Instrumental de Laboratorios y Uso Médico	164,879.78	154,683.72	153,164.92	166,398.58
23113002	Materiales Informáticos	13,828.37	3,995.64	5,046.17	12,777.84
23113004	Materiales Eléctricos	49.28	3,618.12	3,656.24	11.16
23115	Bienes de Uso y Consumo Diversos	17,567.36	13,235.43	22,254.27	8,548.52
23115001	Herramientas, Repuestos y Accesorios	12,887.21	11,360.28	17,488.24	6,759.25
23115099	Bienes de Uso y Consumo Diversos	4,680.15	1,875.15	4,766.03	1,789.27
23117	Maquinaria, Equipo y Mobiliario Diverso	10,623.73	41,224.15	44,210.85	7,637.03
23117001	Mobiliarios	6,180.00	19,883.35	22,109.80	3,953.55
23117003	Equipos Médicos y de Laboratorios	4,136.20	10,930.60	11,994.42	3,072.38
23117004	Equipos Informáticos	307.53	1,831.95	1,835.88	303.60
23117099	Bienes Muebles Diversos	0.00	8,578.25	8,270.75	307.50
<b>24</b>	<b>Inversiones en Bienes de Uso</b>	<b>5,023,441.72</b>	<b>681,168.68</b>	<b>797,085.61</b>	<b>4,907,524.79</b>
<b>241</b>	<b>Bienes Depreciables</b>	<b>1,811,265.34</b>	<b>681,168.68</b>	<b>797,085.61</b>	<b>1,695,348.41</b>
24101	Bienes Inmuebles	1,548,897.70	0.00	0.00	1,548,897.70
24101001	Edificios e Instalaciones	1,548,897.70	0.00	0.00	1,548,897.70
24107	Adiciones, Reparaciones y Mejoras de Bienes	0.00	13,230.21	0.00	13,230.21
24107099	Obras de Infraestructura Diversas	0.00	13,230.21	0.00	13,230.21
24113	Maquinaria y Equipo de Producción	99,917.85	0.00	20,000.00	79,917.85
24113001	Maquinarias y Equipos de Producción	99,917.85	0.00	20,000.00	79,917.85
24115	Equipos Médicos y de Laboratorios	1,042,189.93	334,665.54	206,993.79	1,169,861.68
24115001	Equipos Médicos y de Laboratorios	1,042,189.93	334,665.54	206,993.79	1,169,861.68
24117	Equipo de Transporte, Tracción y Elevación	179,389.77	5,911.36	8,000.00	177,301.13
24117001	Vehículos de Transporte	179,389.77	5,911.36	8,000.00	177,301.13
24119	Maquinaria, Equipo y Mobiliario Diverso	436,598.20	97,375.57	39,265.56	494,708.21
24119001	Mobiliarios	9,896.90	0.00	0.00	9,896.90
24119002	Maquinarias y Equipos	15,285.51	0.00	2,175.25	13,110.26
24119004	Equipos Informáticos	74,594.25	18,839.82	9,621.30	83,812.77
24119099	Bienes Muebles Diversos	336,821.54	78,535.75	27,469.01	387,888.28

## BALANCE DE COMPROBACION

Del 1 de Enero al 31 de Diciembre (Definitivo) del 2022

(EN DOLARES)

Institucional

CODIGO	CONCEPTO	SALDO ANTERIOR	DEBE	HABER	SALDO ACUMULADO
24199	Depreciación Acumulada	1,495,728.11	229,986.00	522,826.26	1,788,568.37
24199001	Bienes Inmuebles	243,951.40	0.00	34,850.20	278,801.60
24199015	Equipos Médicos y de Laboratorios	799,066.19	185,991.93	291,358.98	904,433.24
24199017	Equipo de Transporte, Tracción y Elevación	68,825.84	7,200.00	18,953.00	80,578.84
24199019	Maquinaria, Equipo y Mobiliario Diverso	383,884.68	36,794.07	177,664.08	524,754.69
<b>243</b>	<b>Bienes no Depreciables</b>	<b>3,212,176.38</b>	<b>0.00</b>	<b>0.00</b>	<b>3,212,176.38</b>
24301	Bienes Inmuebles	3,212,176.38	0.00	0.00	3,212,176.38
24301001	Terrenos	3,212,176.38	0.00	0.00	3,212,176.38
<b>Sub Total Título</b>		<b>5,797,738.32</b>	<b>14,067,313.94</b>	<b>14,066,516.26</b>	<b>5,798,536.00</b>

**BALANCE DE COMPROBACION**  
**Del 1 de Enero al 31 de Diciembre (Definitivo) del 2022**  
**(EN DOLARES)**

## Institucional

CODIGO	CONCEPTO	SALDO ANTERIOR	DEBE	HABER	SALDO ACUMULADO
<b>4</b>	<b>Obligaciones con Terceros</b>	<b>325,787.27</b>	<b>4,860,801.03</b>	<b>4,858,621.25</b>	<b>323,607.49</b>
<b>41</b>	<b>Deuda Corriente</b>	<b>14,485.19</b>	<b>4,553,842.09</b>	<b>4,564,360.00</b>	<b>25,003.10</b>
<b>412</b>	<b>Depósitos de Terceros</b>	<b>14,485.19</b>	<b>6,465.23</b>	<b>16,983.14</b>	<b>25,003.10</b>
41201	Depósitos Ajenos	14,485.19	1,158.65	11,676.56	25,003.10
41201001	Depósitos Ajenos	897.18	564.65	547.12	879.65
41201777	Embargos Judiciales	13,588.01	594.00	11,129.44	24,123.45
41251	Depósitos Retenciones Fiscales	0.00	1,090.26	1,090.26	0.00
41251935	Tesoro Publico (DGT)	0.00	1,090.26	1,090.26	0.00
41254	Anticipo de Impuesto Retenido IVA	0.00	4,216.32	4,216.32	0.00
41254935	Tesoro Publico (DGT)	0.00	4,216.32	4,216.32	0.00
<b>413</b>	<b>Acreeedores Monetarios</b>	<b>0.00</b>	<b>4,547,376.86</b>	<b>4,547,376.86</b>	<b>0.00</b>
41351	A. M. x Remuneraciones	0.00	3,727,966.18	3,727,966.18	0.00
41351001	Remuneraciones	0.00	3,134,107.69	3,134,107.69	0.00
41351814	Procuraduría General de la República	0.00	6,895.92	6,895.92	0.00
41351827	Instituto Nacional de Pensiones de los Empleados Públicos (INPEP)	0.00	18,176.22	18,176.22	0.00
41351837	Instituto de Previsión Social de la Fuerza Armada (IPSFA)	0.00	1,884.10	1,884.10	0.00
41351893	Instituto Salvadoreño del Seguro Social (ISSS)	0.00	205,605.93	205,605.93	0.00
41351921	Fondo Social para la Vivienda (FSV)	0.00	11,346.96	11,346.96	0.00
41351935	Tesoro Público (DGT)	0.00	349,949.36	349,949.36	0.00
41354	A.M. x Adquisiciones de Bienes y Servicios	0.00	490,192.44	490,192.44	0.00
41354001	Adquisiciones de Bienes y Servicios	0.00	485,159.25	485,159.25	0.00
41354935	Tesoro Público (DGT)	0.00	5,033.19	5,033.19	0.00
41355	A.M. x Gastos Financieros y Otros	0.00	5,710.30	5,710.30	0.00
41355001	Gastos Financieros y Otros	0.00	5,676.39	5,676.39	0.00
41355935	Retenciones IVA. DGT	0.00	33.91	33.91	0.00
41361	A.M. x Inversiones en Activos Fijos	0.00	16,549.00	16,549.00	0.00
41361001	Inversiones en Activos Fijos	0.00	16,402.55	16,402.55	0.00
41361935	Retención IVA. DGT	0.00	146.45	146.45	0.00
41389	A.M. x Operaciones de Ejercicios Anteriores	0.00	306,958.94	306,958.94	0.00
41389001	Operaciones de Ejercicios Anteriores	0.00	306,958.94	306,958.94	0.00
<b>42</b>	<b>Financiamiento de Terceros</b>	<b>311,302.08</b>	<b>306,958.94</b>	<b>294,261.25</b>	<b>298,604.39</b>
<b>424</b>	<b>Acreeedores Financieros</b>	<b>311,302.08</b>	<b>306,958.94</b>	<b>294,261.25</b>	<b>298,604.39</b>
42451	Acreeedores Monetarios por Pagar	311,302.08	306,958.94	294,261.25	298,604.39
42451189	AMP X A.M. x Operaciones de Ejercicios Anteriores	2,456.22	0.00	0.00	2,456.22
42451777	Acreeedores Monetarios por Pagar	308,845.86	306,958.94	294,261.25	296,148.17
<b>Sub Total Título</b>		<b>325,787.27</b>	<b>4,860,801.03</b>	<b>4,858,621.25</b>	<b>323,607.49</b>

## BALANCE DE COMPROBACION

Del 1 de Enero al 31 de Diciembre (Definitivo) del 2022

(EN DOLARES)

## Institucional

CODIGO	CONCEPTO	SALDO ANTERIOR	DEBE	HABER	SALDO ACUMULADO
<b>8</b>	<b>Obligaciones Propias</b>	<b>5,471,951.05</b>	<b>17,728,100.27</b>	<b>17,731,077.73</b>	<b>5,474,928.51</b>
<b>81</b>	<b>Patrimonio Estatal</b>	<b>5,471,951.05</b>	<b>7,754,454.52</b>	<b>7,757,431.98</b>	<b>5,474,928.51</b>
<b>811</b>	<b>Patrimonio</b>	<b>5,471,951.05</b>	<b>7,754,454.52</b>	<b>7,757,431.98</b>	<b>5,474,928.51</b>
81103	Patrimonio Instituciones Descentralizadas	247,133.13	1,847,412.95	659,789.10	(940,490.72)
81103001	Patrimonio Instituciones Descentralizadas	247,133.13	1,847,412.95	659,789.10	(940,490.72)
81107	Donaciones y Legados Bienes Corporales	6,412,441.76	17,340.00	425,014.80	6,820,116.56
81107001	Donaciones y Legados Bienes Corporales	6,412,441.76	17,340.00	425,014.80	6,820,116.56
81109	Resultado Ejercicios Anteriores	(1,139,937.13)	707,475.81	1,847,412.95	0.01
81109009	Resultado de Ejercicio Anterior 2005	113,832.70	113,832.70	0.00	0.00
81109011	Resultado del Ejercicio Anterior 2006	63,899.07	63,899.07	0.00	0.00
81109012	Resultado de Ejercicio Anterior 2007	98,116.37	98,116.37	0.00	0.00
81109013	Resultado de Ejercicio Anterior 2008	(62,734.91)	0.00	62,734.91	0.00
81109014	Resultado de Ejercicio Anterior 2009	169,926.07	169,926.07	0.00	0.00
81109015	Resultado de Ejercicios Anteriores 2010	(619,053.54)	0.00	619,053.54	0.00
81109016	Resultado del Ejercicio 2011	(297,405.04)	0.00	297,405.04	0.00
81109017	Resultado del Ejercicio 2012	(88,273.30)	0.00	88,273.30	0.00
81109018	Resultado del Ejercicio 2013	(77,872.24)	0.00	77,872.24	0.00
81109019	Resultado de Ejercicio 2014	(27,218.30)	0.00	27,218.30	0.00
81109020	Resultado del Ejercicio 2015.	(181,899.52)	0.00	181,899.52	0.00
81109021	Resultado del Ejercicio 2016	(6,687.67)	0.00	6,687.67	0.00
81109022	Resultado del Ejercicio 2017	(35,041.81)	0.00	35,041.81	0.00
81109023	Resultado del Ejercicio 2018	56,632.13	56,632.13	0.00	0.00
81109024	Reesultado del Ejercicio 2019	(403,539.91)	0.00	403,539.91	0.00
81109025	Resultado de Ejercicio 2020	157,382.76	157,382.76	0.00	0.00
81109026	Resultado de Ejercicio 2021	0.00	47,686.71	47,686.71	0.00
81109888	Ajuste por Conversión de Moneda	0.01	0.00	0.00	0.01
81111	Resultado Ejercicio Corriente	(47,686.71)	5,182,225.76	4,825,215.13	(404,697.34)
81111999	Resultado Ejercicio Corriente	(47,686.71)	5,182,225.76	4,825,215.13	(404,697.34)
<b>83</b>	<b>Gastos de Gestión</b>	<b>0.00</b>	<b>5,196,117.33</b>	<b>5,196,117.33</b>	<b>0.00</b>
<b>833</b>	<b>Gastos en Personal</b>	<b>0.00</b>	<b>3,727,966.18</b>	<b>3,727,966.18</b>	<b>0.00</b>
83301	Remuneraciones Personal Permanente	0.00	2,865,248.16	2,865,248.16	0.00
83301001	Sueldos	0.00	2,664,988.78	2,664,988.78	0.00
83301003	Aguinaldos	0.00	71,570.55	71,570.55	0.00
83301007	Beneficios Adicionales	0.00	128,688.83	128,688.83	0.00
83303	Remuneraciones Personal Eventual	0.00	458,774.94	458,774.94	0.00
83303001	Sueldos	0.00	398,238.76	398,238.76	0.00
83303003	Aguinaldos	0.00	25,435.15	25,435.15	0.00
83303006	Beneficios Adicionales	0.00	35,101.03	35,101.03	0.00
83307	Contrib. Patronales a Inst. de Seguridad Social Pública	0.00	156,728.26	156,728.26	0.00
83307001	Por Remuneraciones Permanentes	0.00	125,856.85	125,856.85	0.00

## BALANCE DE COMPROBACION

Del 1 de Enero al 31 de Diciembre (Definitivo) del 2022

(EN DOLARES)

## Institucional

CODIGO	CONCEPTO	SALDO ANTERIOR	DEBE	HABER	SALDO ACUMULADO
83307002	Por Remuneraciones Eventuales	0.00	30,871.41	30,871.41	0.00
83309	Contrib. Patronales a Inst de Seguridad Social Privadas	0.00	229,260.01	229,260.01	0.00
83309001	Por Remuneraciones Permanentes	0.00	196,588.19	196,588.19	0.00
83309002	Por Remuneraciones Eventuales	0.00	32,671.82	32,671.82	0.00
83313	Indemnizaciones	0.00	17,954.81	17,954.81	0.00
83313001	Al Personal de Servicios Permanentes	0.00	17,954.81	17,954.81	0.00
<b>834</b>	<b>Gastos en Bienes de Consumo y Servicios</b>	<b>0.00</b>	<b>869,167.49</b>	<b>869,167.49</b>	<b>0.00</b>
83401	Productos Alimenticios, Agropecuarios y Forestales	0.00	38,276.19	38,276.19	0.00
83401001	Productos Alimenticios para Personas	0.00	38,276.19	38,276.19	0.00
83403	Productos Textiles y Vestuarios	0.00	24,888.78	24,888.78	0.00
83403001	Productos Textiles y Vestuarios	0.00	24,888.78	24,888.78	0.00
83405	Materiales de Oficina, Productos de Papel e Impresos	0.00	10,057.25	10,057.25	0.00
83405001	Productos de Papel y Cartón	0.00	6,854.71	6,854.71	0.00
83405002	Materiales de Oficina	0.00	1,891.09	1,891.09	0.00
83405003	Libros, Textos, Utiles de Enseñanza y Publicaciones	0.00	1,311.45	1,311.45	0.00
83407	Productos de Cuero y Caucho	0.00	4,970.15	4,970.15	0.00
83407001	Productos de Cuero y Caucho	0.00	3,646.15	3,646.15	0.00
83407003	Llantas y Neumáticos	0.00	1,324.00	1,324.00	0.00
83409	Productos Químicos, Combustibles y Lubricantes	0.00	365,192.53	365,192.53	0.00
83409001	Productos Químicos	0.00	140,815.80	140,815.80	0.00
83409002	Productos Farmacéuticos y Medicinales	0.00	168,017.40	168,017.40	0.00
83409003	Combustibles y Lubricantes	0.00	51,818.50	51,818.50	0.00
83409005	Oxígeno	0.00	4,540.83	4,540.83	0.00
83411	Minerales y Productos Derivados	0.00	4,539.39	4,539.39	0.00
83411001	Minerales no Metálicos y Productos Derivados	0.00	47.90	47.90	0.00
83411002	Minerales Metálicos y Productos Derivados	0.00	4,491.49	4,491.49	0.00
83413	Materiales de Uso o Consumo	0.00	161,984.73	161,984.73	0.00
83413001	Materiales e Instrumental de Laboratorios y Uso Médico	0.00	153,248.42	153,248.42	0.00
83413002	Materiales Informáticos	0.00	5,080.07	5,080.07	0.00
83413004	Materiales Eléctricos	0.00	3,656.24	3,656.24	0.00
83415	Bienes de Uso y Consumo Diverso	0.00	24,366.67	24,366.67	0.00
83415001	Herramientas, Repuestos y Accesorios	0.00	18,802.61	18,802.61	0.00
83415099	Bienes de Uso y Consumo Diversos	0.00	5,564.06	5,564.06	0.00
83417	Servicios Básicos	0.00	79,892.15	79,892.15	0.00
83417001	Servicios de Energía Eléctrica	0.00	77,957.80	77,957.80	0.00
83417003	Servicios de Telecomunicaciones	0.00	1,934.35	1,934.35	0.00
83419	Mantenimiento y Reparación	0.00	27,250.40	27,250.40	0.00
83419001	Mantenimientos y Reparaciones de Bienes Muebles	0.00	13,301.36	13,301.36	0.00
83419002	Mantenimientos y Reparaciones de Vehículos	0.00	13,949.04	13,949.04	0.00
83421	Servicios Comerciales	0.00	63,251.65	63,251.65	0.00

**BALANCE DE COMPROBACION**  
**Del 1 de Enero al 31 de Diciembre (Definitivo) del 2022**  
**(EN DOLARES)**

## Institucional


CODIGO	CONCEPTO	SALDO ANTERIOR	DEBE	HABER	SALDO ACUMULADO
83421002	Servicios de Publicidad	0.00	156.90	156.90	0.00
83421003	Servicios de Vigilancia	0.00	63,065.00	63,065.00	0.00
83421006	Servicios de Laboratorios	0.00	29.75	29.75	0.00
83423	Otros Servicios y Arrendamientos Diversos	0.00	25,522.08	25,522.08	0.00
83423099	Servicios Generales y Arrendamientos Diversos	0.00	25,522.08	25,522.08	0.00
83427	Pasajes y Viáticos	0.00	3,692.00	3,692.00	0.00
83427003	Viáticos por Comisión Interna	0.00	3,692.00	3,692.00	0.00
83429	Servicios Técnicos y Profesionales	0.00	35,283.52	35,283.52	0.00
83429001	Servicios Médicos	0.00	35,283.52	35,283.52	0.00
<b>835</b>	<b>Gastos en Bienes Capitalizables</b>	<b>0.00</b>	<b>44,210.85</b>	<b>44,210.85</b>	<b>0.00</b>
83503	Equipos Médicos y de Laboratorios	0.00	11,994.42	11,994.42	0.00
83503001	Equipos Médicos y de Laboratorios	0.00	11,994.42	11,994.42	0.00
83507	Maquinaria, Equipo y Mobiliario Diverso	0.00	32,216.43	32,216.43	0.00
83507001	Mobiliarios	0.00	22,109.80	22,109.80	0.00
83507002	Equipos Informáticos	0.00	1,835.88	1,835.88	0.00
83507099	Bienes Muebles Diversos	0.00	8,270.75	8,270.75	0.00
<b>836</b>	<b>Gastos Financieros y Otros</b>	<b>0.00</b>	<b>5,710.30</b>	<b>5,710.30</b>	<b>0.00</b>
83601	Primas y Gastos por Seguros y Comisiones Bancarias	0.00	3,831.81	3,831.81	0.00
83601001	Primas y Gastos de Seguros de Personas	0.00	561.05	561.05	0.00
83601002	Primas y Gastos de Seguros de Bienes	0.00	3,270.76	3,270.76	0.00
83603	Impuestos, Tasas y Derechos	0.00	1,247.67	1,247.67	0.00
83603007	Tasas	0.00	1,247.67	1,247.67	0.00
83613	Gastos Corrientes Diversos	0.00	630.82	630.82	0.00
83613099	Gastos Diversos	0.00	630.82	630.82	0.00
<b>838</b>	<b>Costos de Ventas y Cargos Calculados</b>	<b>0.00</b>	<b>549,062.51</b>	<b>549,062.51</b>	<b>0.00</b>
83806	Gastos por Descargo de Bienes de Larga Duración	0.00	27,554.71	27,554.71	0.00
83806001	Gastos por Descargo de Bienes de Larga Duración	0.00	27,554.71	27,554.71	0.00
83815	Depreciación de Bienes de Uso	0.00	521,507.80	521,507.80	0.00
83815001	Depreciación de Bienes de Uso	0.00	521,507.80	521,507.80	0.00
<b>85</b>	<b>Ingresos de Gestión</b>	<b>0.00</b>	<b>4,777,528.42</b>	<b>4,777,528.42</b>	<b>0.00</b>
<b>855</b>	<b>Ingresos Financieros y Otros</b>	<b>0.00</b>	<b>14,850.00</b>	<b>14,850.00</b>	<b>0.00</b>
85509	Arrendamiento de Bienes	0.00	14,850.00	14,850.00	0.00
85509002	Arrendamientos de Bienes Inmuebles	0.00	14,850.00	14,850.00	0.00
<b>856</b>	<b>Ingresos por Transferencias Corrientes Recibidas</b>	<b>0.00</b>	<b>4,662,924.99</b>	<b>4,662,924.99</b>	<b>0.00</b>
85605	Transferencias Corrientes del Sector Público	0.00	4,211,427.69	4,211,427.69	0.00
85605853	Ministerio de Salud Pública y Asistencia Social	0.00	4,211,427.69	4,211,427.69	0.00
85699	Transferencias entre Dependencias Institucionales	0.00	451,497.30	451,497.30	0.00
85699001	Transferencias entre Dependencias Institucionales	0.00	196,723.52	196,723.52	0.00
85699853	Ministerio de Salud Pública y Asistencia Social	0.00	254,773.78	254,773.78	0.00
<b>857</b>	<b>Ingresos por Transferencias de Capital Recibidas</b>	<b>0.00</b>	<b>0.00</b>	<b>0.00</b>	<b>0.00</b>

## BALANCE DE COMPROBACION

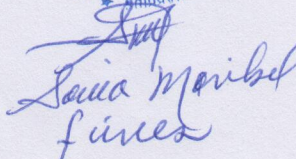
Del 1 de Enero al 31 de Diciembre (Definitivo) del 2022  
(EN DOLARES)

Institucional

CODIGO	CONCEPTO	SALDO ANTERIOR	DEBE	HABER	SALDO ACUMULADO
85703	Transferencias de Capital del Sector Público	0.00	0.00	0.00	0.00
85703853	Ministerio de Salud Pública y Asistencia Social	0.00	0.00	0.00	0.00
<b>858</b>	<b>Ingresos por Ventas de Bienes y Servicios</b>	<b>0.00</b>	<b>17,936.24</b>	<b>17,936.24</b>	<b>0.00</b>
85807	Venta de Servicios Públicos	0.00	17,936.24	17,936.24	0.00
85807002	Servicios de Educación y Salud	0.00	17,936.24	17,936.24	0.00
<b>859</b>	<b>Ingresos por Actualizaciones y Ajustes</b>	<b>0.00</b>	<b>81,817.19</b>	<b>81,817.19</b>	<b>0.00</b>
85947	Ingresos por Donaciones en Especie	0.00	44,602.04	44,602.04	0.00
85947001	Ingresos por Donaciones en Especie	0.00	44,602.04	44,602.04	0.00
85949	Ingresos por Donaciones de Bienes	0.00	37,215.15	37,215.15	0.00
85949001	Ingresos por Donaciones de Bienes	0.00	37,215.15	37,215.15	0.00
<b>Sub Total Título</b>		<b>5,471,951.05</b>	<b>17,728,100.27</b>	<b>17,731,077.73</b>	<b>5,474,928.51</b>
<b>Total</b>		<b>0.00</b>	<b>36,656,215.24</b>	<b>36,656,215.24</b>	<b>0.00</b>

  
 Lic. José Rubén Portillo Larios  
 JEFE UFI

HOSPITAL NACIONAL "MONSEÑOR OSCAR ARNULFO ROMERO Y GALDÁMEZ"  
 MINISTERIO DE SALUD  
 JEFE FINANCIERO

  
 Lina Mercedes Flores

HOSPITAL NACIONAL "MONSEÑOR OSCAR ARNULFO ROMERO Y GALDÁMEZ"  
 MINISTERIO DE SALUD  
 CONTABILIDAD



**ESTADO DE SITUACION FINANCIERA**  
**al 31 de Diciembre (Definitivo) del 2022**  
**(EN DOLARES)**

Institucional

ACTIVOS	Parcial	Total
<b>ACTIVOS CORRIENTES</b>		
<b>FONDOS</b>		<b>43,153.25</b>
<b>Disponibilidades</b>	<b>41,153.25</b>	
Bancos Comerciales M/D	17,029.80	
Banco Comerciales M	17,029.80	
Fondos Depósitos en Tesoro Público	24,123.45	
Fondos en Depósitos en Tesoro Público	24,123.45	
<b>Anticipos de Fondos</b>	<b>2,000.00</b>	
Anticipos a Empleados	2,000.00	
Anticipos a Empleados	2,000.00	
<b>INVERSIONES FINANCIERAS</b>		<b>289,119.94</b>
<b>Deudores Financieros</b>	<b>289,119.94</b>	
Deudores Monetarios por Percibir	289,119.94	
DMP x D.M. x Transferencias Corrientes Recibidas	32.50	
DMP x	685.00	
DMP x	456.22	
DMP x D.M. X Arrendamiento de Terreno	125.00	
DMP x Ministerio de Salud Pública y Asistencia Social	287,821.22	
<b>INVERSIONES EN EXISTENCIAS</b>		<b>558,738.02</b>
<b>Existencias Institucionales</b>	<b>558,738.02</b>	
Productos Textiles y Vestuarios	2,654.07	
Productos Textiles y Vestuarios	2,654.07	
Materiales de Oficina, Productos de Papel e Impresos	1,508.36	
Productos de Papel y Cartón	1,391.41	
Materiales de Oficina	96.95	
Libros, Textos, Utiles de Enseñanza y Publicaciones	20.00	
Productos de Cuero y Caucho	4,350.50	
Productos de Cuero y Caucho	2,107.50	
Llantas y Neumáticos	2,243.00	
Productos Químicos, Combustibles y Lubricantes	354,851.96	
Productos Químicos	64,491.99	
Productos Farmacéuticos y Medicinales	263,462.63	

**ESTADO DE SITUACION FINANCIERA**  
**al 31 de Diciembre (Definitivo) del 2022**  
**(EN DOLARES)**

**Institucional**

<b>ACTIVOS</b>	<b>Parcial</b>	<b>Total</b>
Combustibles y Lubricantes	25,473.22	
Oxígeno	1,424.12	
Materiales de Uso o Consumo	179,187.58	
Materiales e Instrumental de Laboratorios y Uso Médico	166,398.58	
Materiales Informáticos	12,777.84	
Materiales Eléctricos	11.16	
Bienes de Uso y Consumo Diversos	8,548.52	
Herramientas, Repuestos y Accesorios	6,759.25	
Bienes de Uso y Consumo Diversos	1,789.27	
Maquinaria, Equipo y Mobiliario Diverso	7,637.03	
Mobiliarios	3,953.55	
Equipos Médicos y de Laboratorios	3,072.38	
Equipos Informáticos	303.60	
Bienes Muebles Diversos	307.50	
<b>ACTIVOS NO CORRIENTES</b>		
<b>FONDOS</b>		
<b>INVERSIONES FINANCIERAS</b>		
<b>INVERSIONES EN BIENES DE USO</b>		<b>4,907,524.79</b>
<b>Bienes Depreciables</b>	<b>1,695,348.41</b>	
Bienes Inmuebles	1,548,897.70	
Edificios e Instalaciones	1,548,897.70	
Adiciones, Reparaciones y Mejoras de Bienes	13,230.21	
Obras de Infraestructura Diversas	13,230.21	
Maquinaria y Equipo de Producción	79,917.85	
Maquinarias y Equipos de Producción	79,917.85	
Equipos Médicos y de Laboratorios	1,169,861.68	
Equipos Médicos y de Laboratorios	1,169,861.68	
Equipo de Transporte, Tracción y Elevación	177,301.13	
Vehículos de Transporte	177,301.13	
Maquinaria, Equipo y Mobiliario Diverso	494,708.21	
Mobiliarios	9,896.90	
Maquinarias y Equipos	13,110.26	

**ESTADO DE SITUACION FINANCIERA**  
**al 31 de Diciembre (Definitivo) del 2022**  
**(EN DOLARES)**

## Institucional

<b>ACTIVOS</b>	<b>Parcial</b>	<b>Total</b>
Equipos Informáticos	83,812.77	
Bienes Muebles Diversos	387,888.28	
Depreciación Acumulada	-1,788,568.37	
Bienes Inmuebles	-278,801.60	
Equipos Médicos y de Laboratorios	-904,433.24	
Equipo de Transporte, Tracción y Elevación	-80,578.84	
Maquinaria, Equipo y Mobiliario Diverso	-524,754.69	
<b>Bienes no Depreciables</b>	<b>3,212,176.38</b>	
Bienes Inmuebles	3,212,176.38	
Terrenos	3,212,176.38	
<b>INVERSIONES EN PROYECTOS Y PROGRAMAS</b>		
<b>TOTAL ACTIVOS</b>		<b>5,798,536.00</b>
<b>PASIVOS</b>	<b>Parcial</b>	<b>Total</b>
<b>PASIVOS CORRIENTES</b>		
<b>DEUDA CORRIENTE</b>		<b>25,003.10</b>
<b>Depósitos de Terceros</b>	<b>25,003.10</b>	
Depósitos Ajenos	25,003.10	
Depósitos Ajenos	879.65	
Embargos Judiciales	24,123.45	
<b>FINANCIAMIENTO DE TERCEROS</b>		<b>298,604.39</b>
<b>Acreeedores Financieros</b>	<b>298,604.39</b>	
Acreeedores Monetarios por Pagar	298,604.39	
AMP X A.M. x Operaciones de Ejercicios Anteriores	2,456.22	
Acreeedores Monetarios por Pagar	296,148.17	
<b>PASIVOS NO CORRIENTES</b>		
<b>FINANCIAMIENTO DE TERCEROS</b>		
<b>PATRIMONIO ESTATAL</b>		<b>5,474,928.51</b>
<b>Patrimonio</b>	<b>5,474,928.51</b>	
Patrimonio Instituciones Descentralizadas	-940,490.72	
Donaciones y Legados Bienes Corporales	6,820,116.56	
Ajuste por Convercion de Moneda	0.01	
Resultado Ejercicio Corriente	-404,697.34	

ESTADO DE SITUACION FINANCIERA  
al 31 de Diciembre (Definitivo) del 2022  
(EN DOLARES)

Institucional

PASIVOS	Parcial	Total
Resultado del Ejercicio	0.00	
<b>TOTAL PASIVOS</b>		<b>5,798,536.00</b>

F.   
JEFE UFI  
Lic. José Rubén Portillo Larus  
JEFE UFI



F.   
CONTADOR  
Sonia Marcel Fuentes



ital Nacional "Monseñor Oscar Arnulfo Romero y Galdámez", Ciudad Barrios, San M  
ESTADO DE RENDIMIENTO FINANCIERO  
Del 1 de Enero al 31 de Diciembre (Preliminar) del 2022  
(EN DOLARES)

Institucional

GASTOS DE GESTION	CORRIENTE	ANTERIOR	INGRESOS DE GESTION	CORRIENTE	ANTERIOR
<b>Gastos en Personal</b>	<b>3,727,966.18</b>	<b>0.00</b>	<b>Ingresos Financieros y Otros</b>	<b>14,850.00</b>	<b>0.00</b>
Remuneraciones Personal Permanente	2,865,248.16	0.00	Arrendamiento de Bienes	14,850.00	0.00
Sueldos	2,664,988.78	0.00	Arrendamientos de Bienes Inmuebles	14,850.00	0.00
Aguinaldos	71,570.55	0.00	<b>Ingresos por Transferencias Corrientes Recibidas</b>	<b>4,662,924.99</b>	<b>0.00</b>
Beneficios Adicionales	128,688.83	0.00	Transferencias Corrientes del Sector Público	4,211,427.69	0.00
Remuneraciones Personal Eventual	458,774.94	0.00	Ministerio de Salud Pública y Asistencia Social	4,211,427.69	0.00
Sueldos	398,238.76	0.00	Transferencias entre Dependencias Institucionales	451,497.30	0.00
Aguinaldos	25,435.15	0.00	Transferencias entre Dependencias Institucionales	196,723.52	0.00
Beneficios Adicionales	35,101.03	0.00	Ministerio de Salud Pública y Asistencia Social	254,773.78	0.00
Contrib. Patronales a Inst. de Seguridad Social Pública	156,728.26	0.00	<b>Ingresos por Ventas de Bienes y Servicios</b>	<b>17,936.24</b>	<b>0.00</b>
Por Remuneraciones Permanentes	125,856.85	0.00	Venta de Servicios Públicos	17,936.24	0.00
Por Remuneraciones Eventuales	30,871.41	0.00	Servicios de Educación y Salud	17,936.24	0.00
Contrib. Patronales a Inst. de Seguridad Social Privadas	229,260.01	0.00	<b>Ingresos por Actualizaciones y Ajustes</b>	<b>81,817.19</b>	<b>0.00</b>
Por Remuneraciones Permanentes	196,588.19	0.00	Ingresos por Donaciones en Especie	44,602.04	0.00
Por Remuneraciones Eventuales	32,671.82	0.00	Ingresos por Donaciones en Especie	44,602.04	0.00
Indemnizaciones	17,954.81	0.00	Ingresos por Donaciones de Bienes	37,215.15	0.00
Al Personal de Servicios Permanentes	17,954.81	0.00	Ingresos por Donaciones de Bienes	37,215.15	0.00
<b>Gastos en Bienes de Consumo y Servicios</b>	<b>855,897.28</b>	<b>0.00</b>	<b>SUB TOTAL INGRESOS</b>	<b>4,777,528.42</b>	<b>0.00</b>
Productos Alimenticios, Agropescuarios y Forestales	38,276.19	0.00	<b>RESULTADO DEL EJERCICIO</b>	<b>404,697.34</b>	<b>0.00</b>
Productos Alimenticios para Personas	38,276.19	0.00	<b>TOTAL DE INGRESOS DE GESTION</b>	<b>5,182,225.76</b>	<b>0.00</b>
Productos Textiles y Vestuarios	24,888.78	0.00			
Productos Textiles y Vestuarios	24,888.78	0.00			
Materiales de Oficina, Productos de Papel e Impresos	10,057.25	0.00			
Productos de Papel y Cartón	6,854.71	0.00			
Materiales de Oficina	1,891.09	0.00			
Libros, Textos, Utiles de Enseñanza y Publicaciones	1,311.45	0.00			
Productos de Cuero y Caucho	4,970.15	0.00			
Productos de Cuero y Caucho	3,646.15	0.00			
Llantas y Neumáticos	1,324.00	0.00			
Productos Químicos, Combustibles y Lubrificantes	365,152.53	0.00			
Productos Químicos	140,775.80	0.00			
Productos Farmacéuticos y Medicinales	168,017.40	0.00			
Combustibles y Lubrificantes	51,818.50	0.00			
Oxígeno	4,540.83	0.00			
Minerales y Productos Derivados	4,539.39	0.00			

ital Nacional "Monseñor Oscar Arnulfo Romero y Galdámez", Ciudad Barrios, San M  
ESTADO DE RENDIMIENTO FINANCIERO  
Del 1 de Enero al 31 de Diciembre (Preliminar) del 2022  
(EN DOLARES)

Institucional

GASTOS DE GESTION	CORRIENTE	ANTERIOR
Minerales no Metálicos y Productos Derivados	47.90	0.00
Minerales Metálicos y Productos Derivados	4,491.49	0.00
Materiales de Uso o Consumo	161,984.73	0.00
Materiales e Instrumental de Laboratorios y Uso Médico	153,248.42	0.00
Materiales Informáticos	5,080.07	0.00
Materiales Eléctricos	3,656.24	0.00
Bienes de Uso y Consumo Diverso	24,366.67	0.00
Herramientas, Repuestos y Accesorios	18,802.61	0.00
Bienes de Uso y Consumo Diversos	5,564.06	0.00
Servicios Básicos	66,661.94	0.00
Servicios de Energía Eléctrica	64,727.59	0.00
Servicios de Telecomunicaciones	1,934.35	0.00
Mantenimiento y Reparación	27,250.40	0.00
Mantenimientos y Reparaciones de Bienes Muebles	13,301.36	0.00
Mantenimientos y Reparaciones de Vehículos	13,949.04	0.00
Servicios Comerciales	63,251.65	0.00
Servicios de Publicidad	156.90	0.00
Servicios de Vigilancia	63,065.00	0.00
Servicios de Laboratorios	29.75	0.00
Otros Servicios y Arrendamientos Diversos	25,522.08	0.00
Servicios Generales y Arrendamientos Diversos	25,522.08	0.00
Pasajes y Viáticos	3,692.00	0.00
Viáticos por Comisión Interna	3,692.00	0.00
Servicios Técnicos y Profesionales	35,283.52	0.00
Servicios Médicos	35,283.52	0.00
<b>Gastos en Bienes Capitalizables</b>	<b>44,210.85</b>	<b>0.00</b>
Equipos Médicos y de Laboratorios	11,994.42	0.00
Equipos Médicos y de Laboratorios	11,994.42	0.00
Maquinaria, Equipo y Mobiliario Diverso	32,216.43	0.00
Mobiliarios	22,109.80	0.00
Equipos Informáticos	1,835.88	0.00
Bienes Muebles Diversos	8,270.75	0.00
<b>Gastos Financieros y Otros</b>	<b>5,710.30</b>	<b>0.00</b>
Primas y Gastos por Seguros y Comisiones Bancarias	3,831.81	0.00
Primas y Gastos de Seguros de Personas	561.05	0.00

tal Nacional "Monseñor Oscar Arnulfo Romero y Galdamez", Ciudad Barrios, San M  
 ESTADO DE RENDIMIENTO FINANCIERO


Del 1 de Enero al 31 de Diciembre (Preliminar) del 2022

(EN DOLARES)


Institucional

GASTOS DE GESTION	CORRIENTE	ANTERIOR
Primas y Gastos de Seguros de Bienes	3,270.76	0.00
Impuestos, Tasas y Derechos	1,247.67	0.00
Tasas	1,247.67	0.00
Gastos Corrientes Diversos	630.82	0.00
Gastos Diversos	630.82	0.00
<b>Costos de Ventas y Cargos Calculados</b>	<b>548,441.15</b>	<b>0.00</b>
Gastos por Descargo de Bienes de Larga Duración	26,933.35	0.00
Gastos por Descargo de Bienes de Larga Duración	26,933.35	0.00
Depreciación de Bienes de Uso	521,507.80	0.00
Depreciación de Bienes de Uso	521,507.80	0.00
<b>SUB TOTAL GASTOS</b>	<b>5,182,225.76</b>	<b>0.00</b>



F.   
 CONTADOR  
*Sonia M. Pineda*



F.   
 JEFE UFI  
*Lic. José Rubén Porcillo Larios*  
 JEFE UFI

**ITAL NACIONAL "MONSEÑOR OSCAR ARNULFO ROMERO Y GALDÁMEZ", CIUDAD BARRIOS, SAN MI**  
**EJECUCION PRESUPUESTARIA DE EGRESOS**

**Reporte Acumulado Del 1 de Enero al 31 de Diciembre (Preliminar) del 2022**  
**(EN DOLARES)**

Institucional

<b>CODIGO</b>	<b>CONCEPTO</b>	<b>CREDITO PRESUPUESTARIO</b>	<b>DEVENGADO</b>	<b>SALDO PRESUPUESTARIO</b>
51	Remuneraciones	3,756,225.00	3,727,966.18	28,258.82
511	Remuneraciones Permanentes	2,887,950.11	2,865,248.16	22,701.95
51101	Sueldos	2,684,475.10	2,664,988.78	19,486.32
51103	Aguinaldos	72,350.28	71,570.55	779.73
51107	Beneficios Adicionales	131,124.73	128,688.83	2,435.90
512	Remuneraciones Eventuales	461,072.58	458,774.94	2,297.64
51201	Sueldos	399,795.54	398,238.76	1,556.78
51203	Aguinaldos	26,175.00	25,435.15	739.85
51207	Beneficios Adicionales	35,102.04	35,101.03	1.01
514	Contribuciones Patronales a Inst de Seg Social Públicas	158,556.09	156,728.26	1,827.83
51401	Por Remuneraciones Permanentes	127,649.37	125,856.85	1,792.52
51402	Por Remuneraciones Eventuales	30,906.72	30,871.41	35.31
515	Contribuciones Patronales a Inst de Seg Social Privadas	230,691.41	229,260.01	1,431.40
51501	Por Remuneraciones Permanentes	198,011.31	196,588.19	1,423.12
51502	Por Remuneraciones Eventuales	32,680.10	32,671.82	8.28
517	Indemnizaciones	17,954.81	17,954.81	0.00
51701	Al Personal de Servicios Permanentes	17,954.81	17,954.81	0.00
54	Adquisiciones de Bienes y Servicios	526,987.00	490,192.44	36,794.56
541	Bienes de Uso y Consumo	290,031.77	255,300.64	34,731.13
54101	Productos Alimenticios para Personas	40,009.67	36,816.07	3,193.60
54104	Productos Textiles y Vestuarios	8,990.63	8,990.63	0.00
54105	Productos de Papel y Cartón	4,999.38	4,999.38	0.00
54106	Productos de Cuero y Caucho	321.50	321.50	0.00
54107	Productos Químicos	103,865.23	103,865.23	0.00
54110	Combustibles y Lubricantes	54,720.85	54,720.85	0.00
54111	Minerales no Metálicos y Productos Derivados	47.90	47.90	0.00
54112	Minerales Metálicos y Productos Derivados	4,491.49	4,491.49	0.00
54113	Materiales e Instrumental de Laboratorios y uso Médico	27,897.87	19,700.58	8,197.29
54114	Materiales de Oficina	1,487.57	1,487.57	0.00
54115	Materiales Informáticos	4,029.54	4,029.54	0.00
54116	Libros , Textos, Utiles de Enseñanza y Publicaciones	107.50	107.50	0.00
54118	Herramientas, Repuestos y Accesorios	9,333.88	9,333.88	0.00
54119	Materiales Eléctricos	3,618.12	3,618.12	0.00
54123	Oxígeno	771.00	771.00	0.00
54199	Bienes de Uso y Consumo Diversos	25,339.64	1,999.40	23,340.24
542	Servicios Básicos	79,892.15	79,892.15	0.00
54201	Servicios de Energía Eléctrica	77,957.80	77,957.80	0.00
54202	Servicios de Telecomunicaciones	1,934.35	1,934.35	0.00




ITAL NACIONAL "MONSEÑOR OSCAR ARNULFO ROMERO Y GALDÁMEZ", CIUDAD BARRIOS, SAN MI  
EJECUCION PRESUPUESTARIA DE EGRESOS

Reporte Acumulado Del 1 de Enero al 31 de Diciembre (Preliminar) del 2022  
(EN DOLARES)

Institucional

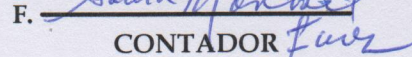
CODIGO	CONCEPTO	CREDITO PRESUPUESTARIO	DEVENGADO	SALDO PRESUPUESTARIO
54302	Mantenimientos y Reparaciones de Vehículos	13,949.04	13,949.04	0.00
54305	Servicios de Publicidad	156.90	156.90	0.00
54306	Servicios de Vigilancia	63,065.00	63,065.00	0.00
54309	Servicios de Laboratorios	29.75	29.75	0.00
54399	Servicios Generales y Arrendamientos Diversos	25,753.84	25,522.08	231.76
544	Pasajes y Viáticos	3,692.00	3,692.00	0.00
54403	Viáticos por Comisión Interna	3,692.00	3,692.00	0.00
545	Consultorías, Estudios e Investigaciones	36,665.19	35,283.52	1,381.67
54501	Servicios Médicos	36,665.19	35,283.52	1,381.67
55	Gastos Financieros y Otros	5,815.00	5,710.30	104.70
555	Impuestos, Tasas y Derechos	1,247.67	1,247.67	0.00
55507	Tasas	1,247.67	1,247.67	0.00
556	Seguros, Comisiones y Gastos Bancarios	3,831.81	3,831.81	0.00
55601	Primas y Gastos de Seguros de Personas	561.05	561.05	0.00
55602	Primas y Gastos de Seguros de Bienes	3,270.76	3,270.76	0.00
557	Otros Gastos no Clasificados	735.52	630.82	104.70
55799	Gastos Diversos	735.52	630.82	104.70
61	Inversiones en Activos Fijos	16,549.00	16,549.00	0.00
611	Bienes Muebles	16,549.00	16,549.00	0.00
61101	Mobiliarios	2,825.00	2,825.00	0.00
61103	Equipos Médicos y de Laboratorios	7,722.00	7,722.00	0.00
61104	Equipos Informáticos	5,340.00	5,340.00	0.00
61199	Bienes Muebles Diversos	662.00	662.00	0.00
<b>Total Rubro</b>		<b>4,305,576.00</b>	<b>4,240,417.92</b>	<b>65,158.08</b>
<b>Total Cuenta</b>		<b>4,305,576.00</b>	<b>4,240,417.92</b>	<b>65,158.08</b>
<b>Total Especifico</b>		<b>4,305,576.00</b>	<b>4,240,417.92</b>	<b>65,158.08</b>





F. **JEFE UFI**  
Lic. José Rubén Portillo Larios  
**JEFE UFI**



F.   
**CONTADOR**