

BALANCE DE COMPROBACION

Del 1 de Enero al 31 de Diciembre (Definitivo) del 2023

(EN DOLARES)

Institucional

CODIGO	CONCEPTO	SALDO ANTERIOR	DEBE	HABER	SALDO ACUMULADO
2	Recursos	5,798,536.00	13,276,032.06	13,135,369.39	5,939,198.67
21	Fondos	43,153.25	12,253,073.71	12,243,386.91	52,840.05
211	Disponibilidades	41,153.25	7,682,516.77	7,670,829.97	52,840.05
21109	Bancos Comerciales M/D	17,029.80	7,668,930.66	7,665,701.57	20,258.89
21151	Fondos Depósitos en Tesoro Público	24,123.45	13,586.11	5,128.40	32,581.16
212	Anticipos de Fondos	2,000.00	0.00	2,000.00	0.00
21201	Anticipos a Empleados	2,000.00	0.00	2,000.00	0.00
213	Deudores Monetarios	0.00	4,570,556.94	4,570,556.94	0.00
21314	D.M. x Venta de Bienes y Servicios	0.00	21,716.60	21,716.60	0.00
21315	D.M. x Ingresos Financieros y Otros	0.00	14,575.00	14,575.00	0.00
21316	D.M. x Transferencias Corrientes Recibidas	0.00	4,246,312.50	4,246,312.50	0.00
21389	D.M. x Operaciones de Ejercicios Anteriores	0.00	287,952.84	287,952.84	0.00
22	Inversiones Financieras	289,119.94	357,630.47	288,441.56	358,308.85
225	Deudores Financieros	289,119.94	357,630.47	288,441.56	358,308.85
22551	Deudores Monetarios por Percibir	289,119.94	357,630.47	288,441.56	358,308.85
23	Inversiones en Existencias	558,738.02	660,866.77	618,489.91	601,114.88
231	Existencias Institucionales	558,738.02	660,866.77	618,489.91	601,114.88
23101	Productos Alimenticios Agropecuarios y Forestales	0.00	38,967.84	38,967.84	0.00
23103	Productos Textiles y Vestuarios	2,654.07	1,221.18	3,814.75	60.50
23105	Materiales de Oficina, Productos de Papel e Impresos	1,508.36	9,592.65	9,038.79	2,062.22
23107	Productos de Cuero y Caucho	4,350.50	672.00	1,747.50	3,275.00
23109	Productos Químicos, Combustibles y Lubricantes	354,851.96	430,352.35	413,569.72	371,634.59
23113	Materiales de Uso o Consumo	179,187.58	159,296.24	138,597.40	199,886.42
23115	Bienes de Uso y Consumo Diversos	8,548.52	6,097.04	5,697.32	8,948.24
23117	Maquinaria, Equipo y Mobiliario Diverso	7,637.03	14,667.47	7,056.59	15,247.91
24	Inversiones en Bienes de Uso	4,907,524.79	4,461.11	(14,948.99)	4,926,934.89
241	Bienes Depreciables	1,695,348.41	4,461.11	(14,948.99)	1,714,758.51
24101	Bienes Inmuebles	1,548,897.70	0.00	0.00	1,548,897.70
24107	Adiciones, Reparaciones y Mejoras de Bienes	13,230.21	0.00	0.00	13,230.21
24113	Maquinaria y Equipo de Producción	79,917.85	0.00	0.00	79,917.85
24115	Equipos Médicos y de Laboratorios	1,169,861.68	0.00	0.00	1,169,861.68
24117	Equipo de Transporte, Tracción y Elevación	177,301.13	690.11	2,295.00	175,696.24
24119	Maquinaria, Equipo y Mobiliario Diverso	494,708.21	0.00	1,895.00	492,813.21
24199	Depreciación Acumulada	1,788,568.37	3,771.00	(19,138.99)	1,765,658.38
243	Bienes no Depreciables	3,212,176.38	0.00	0.00	3,212,176.38
24301	Bienes Inmuebles	3,212,176.38	0.00	0.00	3,212,176.38
Sub Total Título		5,798,536.00	13,276,032.06	13,135,369.39	5,939,198.67

BALANCE DE COMPROBACION

Del 1 de Enero al 31 de Diciembre (Definitivo) del 2023
(EN DOLARES)

Institucional

CODIGO	CONCEPTO	SALDO ANTERIOR	DEBE	HABER	SALDO ACUMULADO
4	Obligaciones con Terceros	323,607.49	4,891,552.53	4,981,696.20	413,751.16
41	Deuda Corriente	25,003.10	4,597,432.25	4,605,901.41	33,472.26
412	Depósitos de Terceros	25,003.10	9,928.63	18,397.79	33,472.26
41201	Depósitos Ajenos	25,003.10	5,494.41	13,963.57	33,472.26
41251	Depósitos Retenciones Fiscales	0.00	1,841.48	1,841.48	0.00
41254	Anticipo de Impuesto Retenido IVA	0.00	2,592.74	2,592.74	0.00
413	Acreedores Monetarios	0.00	4,587,503.62	4,587,503.62	0.00
41351	A. M. x Remuneraciones	0.00	3,854,281.68	3,854,281.68	0.00
41354	A.M. x Adquisiciones de Bienes y Servicios	0.00	423,925.78	423,925.78	0.00
41355	A.M. x Gastos Financieros y Otros	0.00	6,710.44	6,710.44	0.00
41389	A.M. x Operaciones de Ejercicios Anteriores	0.00	302,585.72	302,585.72	0.00
42	Financiamiento de Terceros	298,604.39	294,120.28	375,794.79	380,278.90
424	Acreedores Financieros	298,604.39	294,120.28	375,794.79	380,278.90
42451	Acreedores Monetarios por Pagar	298,604.39	294,120.28	375,794.79	380,278.90
Sub Total Título		323,607.49	4,891,552.53	4,981,696.20	413,751.16

BALANCE DE COMPROBACION

Del 1 de Enero al 31 de Diciembre (Definitivo) del 2023

(EN DOLARES)

Institucional


CODIGO	CONCEPTO	SALDO ANTERIOR	DEBE	HABER	SALDO ACUMULADO
8	Obligaciones Propias	5,474,928.51	14,538,986.50	14,589,505.50	5,525,447.51
81	Patrimonio Estatal	5,474,928.51	5,099,287.40	5,149,806.40	5,525,447.51
811	Patrimonio	5,474,928.51	5,099,287.40	5,149,806.40	5,525,447.51
81103	Patrimonio Instituciones Descentralizadas	(940,490.72)	0.00	0.01	(940,490.71)
81107	Donaciones y Legados Bienes Corporales	6,820,116.56	0.00	0.00	6,820,116.56
81109	Resultado Ejercicios Anteriores	0.01	404,697.35	0.00	(404,697.34)
81111	Resultado Ejercicio Corriente	(404,697.34)	4,694,590.05	5,149,806.39	50,519.00
83	Gastos de Gestión	0.00	4,694,590.05	4,694,590.05	0.00
833	Gastos en Personal	0.00	3,854,281.68	3,854,281.68	0.00
83301	Remuneraciones Personal Permanente	0.00	2,886,136.70	2,886,136.70	0.00
83303	Remuneraciones Personal Eventual	0.00	462,510.90	462,510.90	0.00
83307	Contrib. Patronales a Inst. de Seguridad Social Pública	0.00	151,597.04	151,597.04	0.00
83309	Contrib. Patronales a Inst de Seguridad Social Privadas	0.00	276,495.77	276,495.77	0.00
83313	Indemnizaciones	0.00	77,541.27	77,541.27	0.00
834	Gastos en Bienes de Consumo y Servicios	0.00	836,307.17	836,307.17	0.00
83401	Productos Alimenticios, Agropecuarios y Forestales	0.00	42,854.89	42,854.89	0.00
83403	Productos Textiles y Vestuarios	0.00	3,814.75	3,814.75	0.00
83405	Materiales de Oficina, Productos de Papel e Impresos	0.00	9,514.17	9,514.17	0.00
83407	Productos de Cuero y Caucho	0.00	1,747.50	1,747.50	0.00
83409	Productos Químicos, Combustibles y Lubricantes	0.00	415,756.52	415,756.52	0.00
83413	Materiales de Uso o Consumo	0.00	139,317.69	139,317.59	0.00
83415	Bienes de Uso y Consumo Diverso	0.00	7,059.85	7,059.85	0.00
83417	Servicios Básicos	0.00	79,033.55	79,033.55	0.00
83419	Mantenimiento y Reparación	0.00	21,362.99	21,362.99	0.00
83421	Servicios Comerciales	0.00	43,968.14	43,968.14	0.00
83423	Otros Servicios y Arrendamientos Diversos	0.00	26,898.84	26,898.84	0.00
83427	Pasajes y Viáticos	0.00	2,085.00	2,085.00	0.00
83429	Servicios Técnicos y Profesionales	0.00	42,893.38	42,893.38	0.00
835	Gastos en Bienes Capitalizables	0.00	7,056.59	7,056.59	0.00
83503	Equipos Médicos y de Laboratorios	0.00	2,208.16	2,208.16	0.00
83507	Maquinaria, Equipo y Mobiliario Diverso	0.00	4,848.43	4,848.43	0.00
836	Gastos Financieros y Otros	0.00	6,710.44	6,710.44	0.00
83601	Primas y Gastos por Seguros y Comisiones Bancarias	0.00	3,438.57	3,438.57	0.00
83603	Impuestos, Tasas y Derechos	0.00	1,481.21	1,481.21	0.00
83613	Gastos Corrientes Diversos	0.00	1,790.66	1,790.66	0.00
838	Costos de Ventas y Cargos Calculados	0.00	(18,719.99)	(18,719.99)	0.00
83806	Gastos por Descargo de Bienes de Larga Duración	0.00	419.00	419.00	0.00
83815	Depreciación de Bienes de Uso	0.00	(19,138.99)	(19,138.99)	0.00
839	Gastos de Actualizaciones y Ajustes	0.00	8,954.16	8,954.16	0.00
83955	Ajustes de Ejercicios Anteriores	0.00	8,954.16	8,954.16	0.00

BALANCE DE COMPROBACION


**Del 1 de Enero al 31 de Diciembre (Definitivo) del 2023
(EN DOLARES)**

Institucional

CODIGO	CONCEPTO	SALDO ANTERIOR	DEBE	HABER	SALDO ACUMULADO
85	Ingresos de Gestión	0.00	4,745,109.05	4,745,109.05	0.00
855	Ingresos Financieros y Otros	0.00	14,440.00	14,440.00	0.00
85509	Arrendamiento de Bienes	0.00	14,440.00	14,440.00	0.00
856	Ingresos por Transferencias Corrientes Recibidas	0.00	4,655,324.74	4,655,324.74	0.00
85601	Multas e Intereses por Mora	0.00	135.00	135.00	0.00
85605	Transferencias Corrientes del Sector Público	0.00	4,246,312.50	4,246,312.50	0.00
85699	Transferencias entre Dependencias Institucionales	0.00	408,877.24	408,877.24	0.00
858	Ingresos por Ventas de Bienes y Servicios	0.00	21,716.60	21,716.60	0.00
85807	Venta de Servicios Públicos	0.00	21,716.60	21,716.60	0.00
859	Ingresos por Actualizaciones y Ajustes	0.00	53,627.71	53,627.71	0.00
85947	Ingresos por Donaciones en Especie	0.00	38,960.24	38,960.24	0.00
85949	Ingresos por Donaciones de Bienes	0.00	14,667.47	14,667.47	0.00
Sub Total Título		5,474,928.51	14,538,986.50	14,589,505.50	5,525,447.51
Total		0.00	32,706,571.09	32,706,571.09	0.00


 Lic. José Rubén Porcillo Larios
 JEFE UFI




 Lic. María Mercedes

ESTADO DE SITUACION FINANCIERA
al 31 de Diciembre (Definitivo) del 2023
(EN DOLARES)


Institucional

ACTIVOS	Parcial	Total
ACTIVOS CORRIENTES		
FONDOS		52,840.05
Disponibilidades	52,840.05	
Bancos Comerciales M/D	20,258.89	
Fondos Depósitos en Tesoro Público	32,581.16	
INVERSIONES FINANCIERAS		358,308.85
Deudores Financieros	358,308.85	
Deudores Monetarios por Percibir	358,308.85	
INVERSIONES EN EXISTENCIAS		601,114.88
Existencias Institucionales	601,114.88	
Productos Textiles y Vestuarios	60.50	
Materiales de Oficina, Productos de Papel e Impresos	2,062.22	
Productos de Cuero y Caucho	3,275.00	
Productos Químicos, Combustibles y Lubricantes	371,634.59	
Materiales de Uso o Consumo	199,886.42	
Bienes de Uso y Consumo Diversos	8,948.24	
Maquinaria, Equipo y Mobiliario Diverso	15,247.91	
ACTIVOS NO CORRIENTES		
FONDOS		
INVERSIONES FINANCIERAS		
INVERSIONES EN BIENES DE USO		4,926,934.89
Bienes Depreciables	1,714,758.51	
Bienes Inmuebles	1,548,897.70	
Adiciones, Reparaciones y Mejoras de Bienes	13,230.21	
Maquinaria y Equipo de Producción	79,917.85	
Equipos Médicos y de Laboratorios	1,169,861.68	
Equipo de Transporte, Tracción y Elevación	175,696.24	
Maquinaria, Equipo y Mobiliario Diverso	492,813.21	
Depreciación Acumulada	-1,765,658.38	
Bienes no Depreciables	3,212,176.38	
Bienes Inmuebles	3,212,176.38	
INVERSIONES EN PROYECTOS Y PROGRAMAS		

ESTADO DE SITUACION FINANCIERA
al 31 de Diciembre (Definitivo) del 2023
(EN DOLARES)


Institucional

ACTIVOS	Parcial	Total
TOTAL ACTIVOS		5,939,198.67
PASIVOS	Parcial	Total
PASIVOS CORRIENTES		
DEUDA CORRIENTE		33,472.26
Depósitos de Terceros	33,472.26	
Depósitos Ajenos	33,472.26	
FINANCIAMIENTO DE TERCEROS		380,278.90
Acreeedores Financieros	380,278.90	
Acreeedores Monetarios por Pagar	380,278.90	
PASIVOS NO CORRIENTES		
FINANCIAMIENTO DE TERCEROS		
PATRIMONIO ESTATAL		5,525,447.51
Patrimonio	5,525,447.51	
Resultado del Ejercicio	0.00	
TOTAL PASIVOS		5,939,198.67

F. 
JEFE UFI
 Lic. José Rubén Porillo Larios
 JEFE UFI

JEFE FINANCIERO

HOSPITAL NACIONAL "MONSEÑOR OSCAR ARNULFO ROMERO Y GALDÁMEZ" DE CIUDAD BARRIOS, SAN MIGUEL
 MINISTERIO DE SALUD

F. 
CONTADOR
 Jania Morbelli

CONTABILIDAD

HOSPITAL NACIONAL "MONSEÑOR OSCAR ARNULFO ROMERO Y GALDÁMEZ" DE CIUDAD BARRIOS, SAN MIGUEL
 MINISTERIO DE SALUD

**ITAL NACIONAL "MONSEÑOR OSCAR ARNULFO ROMERO Y GALDÁMEZ", CIUDAD BARRIOS, SAN MI
EJECUCION PRESUPUESTARIA DE EGRESOS**

**Reporte Acumulado Del 1 de Enero al 31 de Diciembre (Preliminar) del 2023
(EN DOLARES)**

Institucional


CODIGO	CONCEPTO	CREDITO PRESUPUESTARIO	DEVENGADO	SALDO PRESUPUESTARIO
51	Remuneraciones	3,854,282.00	3,854,281.68	0.32
511	Remuneraciones Permanentes	2,886,137.02	2,886,136.70	0.32
51101	Sueldos	2,747,648.04	2,747,648.04	0.00
51103	Aguinaldos	79,968.82	79,968.82	0.00
51107	Beneficios Adicionales	58,520.16	58,519.84	0.32
512	Remuneraciones Eventuales	462,510.90	462,510.90	0.00
51201	Sueldos	416,487.32	416,487.32	0.00
51203	Aguinaldos	31,000.00	31,000.00	0.00
51207	Beneficios Adicionales	15,023.58	15,023.58	0.00
514	Contribuciones Patronales a Inst de Seg Social Públicas	151,597.04	151,597.04	0.00
51401	Por Remuneraciones Permanentes	120,001.66	120,001.66	0.00
51402	Por Remuneraciones Eventuales	31,595.38	31,595.38	0.00
515	Contribuciones Patronales a Inst de Seg Social Privadas	276,495.77	276,495.77	0.00
51501	Por Remuneraciones Permanentes	239,344.51	239,344.51	0.00
51502	Por Remuneraciones Eventuales	37,151.26	37,151.26	0.00
517	Indemnizaciones	77,541.27	77,541.27	0.00
51701	Al Personal de Servicios Permanentes	77,541.27	77,541.27	0.00
54	Adquisiciones de Bienes y Servicios	440,764.56	423,925.78	16,838.78
541	Bienes de Uso y Consumo	224,161.36	207,683.88	16,477.48
54101	Productos Alimenticios para Personas	39,901.27	39,901.27	0.00
54105	Productos de Papel y Cartón	4,291.36	4,291.36	0.00
54107	Productos Químicos	95,412.03	95,412.03	0.00
54108	Productos Farmacéuticos y Medicinales	1,022.00	1,022.00	0.00
54109	Llantas y Neumáticos	672.00	672.00	0.00
54110	Combustibles y Lubricantes	35,446.20	35,446.20	0.00
54113	Materiales e Instrumental de Laboratorios y uso Médico	19,472.35	19,472.35	0.00
54114	Materiales de Oficina	1,038.06	1,038.06	0.00
54115	Materiales Informáticos	3,874.68	3,874.65	0.03
54116	Libros , Textos, Utiles de Enseñanza y Publicaciones	327.18	327.18	0.00
54118	Herramientas, Repuestos y Accesorios	3,718.35	3,718.35	0.00
54119	Materiales Eléctricos	1,850.50	1,850.50	0.00
54199	Bienes de Uso y Consumo Diversos	17,135.38	657.93	16,477.45
542	Servicios Básicos	79,033.55	79,033.55	0.00
54201	Servicios de Energía Eléctrica	77,343.65	77,343.65	0.00
54203	Servicios de Telecomunicaciones	1,689.90	1,689.90	0.00
543	Servicios Generales y Arrendamientos	92,250.09	92,229.97	20.12
54301	Mantenimientos y Reparaciones de Bienes Muebles	14,822.24	14,822.24	0.00

ITAL NACIONAL "MONSEÑOR OSCAR ARNULFO ROMERO Y GALDÁMEZ", CIUDAD BARRIOS, SAN MI
EJECUCION PRESUPUESTARIA DE EGRESOS

Reporte Acumulado Del 1 de Enero al 31 de Diciembre (Preliminar) del 2023
(EN DOLARES)

Institucional

CODIGO	CONCEPTO	CREDITO PRESUPUESTARIO	DEVENGADO	SALDO PRESUPUESTARIO
54302	Mantenimientos y Reparaciones de Vehículos	6,540.75	6,540.75	0.00
54305	Servicios de Publicidad	95.25	95.25	0.00
54306	Servicios de Vigilancia	43,760.00	43,760.00	0.00
54313	Impresiones, Publicaciones y Reproducciones	112.89	112.89	0.00
54399	Servicios Generales y Arrendamientos Diversos	26,918.96	26,898.84	20.12
544	Pasajes y Viáticos	2,085.00	2,085.00	0.00
54403	Viáticos por Comisión Interna	2,085.00	2,085.00	0.00
545	Consultorías, Estudios e Investigaciones	43,234.56	42,893.38	341.18
54501	Servicios Médicos	43,234.56	42,893.38	341.18
55	Gastos Financieros y Otros	6,710.44	6,710.44	0.00
555	Impuestos, Tasas y Derechos	1,481.21	1,481.21	0.00
55507	Tasas	1,481.21	1,481.21	0.00
556	Seguros, Comisiones y Gastos Bancarios	3,438.57	3,438.57	0.00
55601	Primas y Gastos de Seguros de Personas	561.05	561.05	0.00
55602	Primas y Gastos de Seguros de Bienes	2,877.52	2,877.52	0.00
557	Otros Gastos no Clasificados	1,790.66	1,790.66	0.00
55799	Gastos Diversos	1,790.66	1,790.66	0.00
Total Rubro		4,301,757.00	4,284,917.90	16,839.10
Total Cuenta		4,301,757.00	4,284,917.90	16,839.10
Total Especifico		4,301,757.00	4,284,917.90	16,839.10


 MINISTERIO DE SALUD
 JEFE FINANCIERO

F. _____
 JEFE UFI
 Lic. José Rubén Sorillo Larrea
 JEFE UFI


 MINISTERIO DE SALUD
 CONTABILIDAD



F. _____
 CONTADOR
 Lic. María Mercedes Flores

L NACIONAL "MONSEÑOR OSCAR ARNULFO ROMERO Y GALDÁMEZ", CIUDAD BARRIOS, SAN

EJECUCION PRESUPUESTARIA DE INGRESOS
Reporte Acumulado Del 1 de Enero al 31 de Diciembre (Preliminar) del 2023
(EN DOLARES)

Institucional

CODIGO	CONCEPTO	PRESUPUESTO	DEVENGADO	SALDO PRESUPUESTARIO
14	VENTA DE BIENES Y SERVICIOS	41,044.15	21,716.60	19,327.55
142	Ingresos por Prestación de Servicios Públicos	41,044.15	21,716.60	19,327.55
14202	Servicios de Educación y Salud	41,044.15	21,716.60	19,327.55
15	INGRESOS FINANCIEROS Y OTROS	14,400.00	14,575.00	-175.00
153	Multas e Intereses por Mora	0.00	135.00	-135.00
15399	Multas e Intereses Diversos	0.00	135.00	-135.00
154	Arrendamientos de Bienes	14,400.00	14,440.00	-40.00
15402	Arrendamientos de Bienes Inmuebles	14,400.00	14,440.00	-40.00
16	TRANSFERENCIAS CORRIENTES	4,246,312.85	4,246,312.50	0.35
162	Transferencias Corrientes del Sector Público	4,246,312.85	4,246,312.50	0.35
1623200	Ramo de Salud Pública y Asistencia Social	4,246,312.85	4,246,312.50	0.35
Total Rubro		4,301,757.00	4,282,604.10	19,152.90
Total Cuenta		4,301,757.00	4,282,604.10	19,152.90
Total Especifico		4,301,757.00	4,282,604.10	19,152.90


 F. 
JEFE FINANCIERO
JEFE UFI
 Lic. José Rubén Porriño Larios
JEFE UFI


 F. 
CONTABILIDAD
CONTADOR
 Sonia Morales


ESTADO DE FLUJOS DE EFECTIVO

Del 1 de Enero al 31 de Diciembre (Preliminar) del 2023

(EN DOLARES)

Institucional

ESTRUCTURA	CORRIENTE	ANTERIOR
DISPONIBILIDADES INICIALES	41,153.25	0.00
DISPONIBILIDADES INICIALES	41,153.25	0.00
RESULTADO OPERACIONAL NETO	1,217.64	0.00
FUENTES DE ACTIVIDADES OPERACIONALES	4,212,926.47	0.00
USOS DE ACTIVIDADES OPERACIONALES	4,211,708.83	0.00
RESULTADO NO OPERACIONAL NETO	10,469.16	0.00
FUENTES DE ACTIVIDADES NO OPERACIONALES	20,397.79	0.00
USOS DE ACTIVIDADES NO OPERACIONALES	9,928.63	0.00
DISPONIBILIDAD FINAL	52,840.05	0.00


 Lic. José Rubén Portillo Larios
 JEFE UFI

HOSPITAL NACIONAL "MONSEÑOR OSCAR ARNULFO ROMERO Y GALDÁMEZ" DE CIUDAD BARRIOS
 MINISTERIO DE SALUD
 JEFE FINANCIERO

F. _____


 Sonia Mercedes Fuen

HOSPITAL NACIONAL "MONSEÑOR OSCAR ARNULFO ROMERO Y GALDÁMEZ" DE CIUDAD BARRIOS
 MINISTERIO DE SALUD
 CONTABILIDAD

F. _____

tal Nacional "Monseñor Oscar Arnulfo Romero y Galdámez", Ciudad Barrios, San M

ESTADO DE RENDIMIENTO FINANCIERO

Del 1 de Enero al 31 de Diciembre (Preliminar) del 2023

(EN DOLARES)

Institucional

GASTOS DE GESTION	CORRIENTE	ANTERIOR	INGRESOS DE GESTION	CORRIENTE	ANTERIOR
Gastos en Personal	3,854,281.68	0.00	Ingresos Financieros y Otros	14,440.00	0.00
Remuneraciones Personal Permanente	2,886,136.70	0.00	Arrendamiento de Bienes	14,440.00	0.00
Remuneraciones Personal Eventual	462,510.90	0.00	Ingresos por Transferencias Corrientes Recibidas	4,655,324.74	0.00
Contrib. Patronales a Inst. de Seguridad Social Publica	151,597.04	0.00	Multas e Intereses por Mora	135.00	0.00
Contrib. Patronales a Inst. de Seguridad Social Privadas	276,495.77	0.00	Transferencias Corrientes del Sector Publico	4,246,312.50	0.00
Indemnizaciones	77,541.27	0.00	Transferencias entre Dependencias Institucionales	408,877.24	0.00
Gastos en Bienes de Consumo y Servicios	836,307.17	0.00	Ingresos por Ventas de Bienes y Servicios	21,716.60	0.00
Productos Alimenticios, Agropecuarios y Forestales	42,854.89	0.00	Venta de Servicios Publicos	21,716.60	0.00
Productos Textiles y Vestuarios	3,814.75	0.00	Ingresos por Actualizaciones y Ajustes	53,627.71	0.00
Materiales de Oficina, Productos de Papel e Impresos	9,514.17	0.00	Ingresos por Donaciones en Especie	38,960.24	0.00
Productos de Cuero y Caucho	1,747.50	0.00	Ingresos por Donaciones de Bienes	14,667.47	0.00
Productos Quimicos, Combustibles y Lubrificantes	415,756.52	0.00	SUB TOTAL INGRESOS	4,745,109.05	0.00
Materiales de Uso o Consumo	139,317.59	0.00			
Bienes de Uso y Consumo Diverso	7,059.85	0.00			
Servicios Basicos	79,033.55	0.00			
Mantenimiento y Reparación	21,362.99	0.00			
Servicios Comerciales	43,968.14	0.00			
Otros Servicios y Arrendamientos Diversos	26,898.84	0.00			
Pasajes y Viáticos	2,085.00	0.00			
Servicios Técnicos y Profesionales	42,893.38	0.00			
Gastos en Bienes Capitalizables	7,056.59	0.00			
Equipos Médicos y de Laboratorios	2,208.16	0.00			
Maquinaría, Equipo y Mobiliario Diverso	4,848.43	0.00			
Gastos Financieros y Otros	6,710.44	0.00			
Primas y Gastos por Seguros y Comisiones Bancarias	3,438.57	0.00			
Impuestos, Tasas y Derechos	1,481.21	0.00			
Gastos Corrientes Diversos	1,790.66	0.00			
Costos de Ventas y Cargos Calculados	(18,719.99)	0.00			
Gastos por Descargo de Bienes de Larga Duración	419.00	0.00			
Depreciación de Bienes de Uso	(19,138.99)	0.00			
Gastos de Actualizaciones y Ajustes	8,954.16	0.00			
Ajustes de Ejercicios Anteriores	8,954.16	0.00			
SUB TOTAL GASTOS	4,694,590.05	0.00			
RESULTADO DEL EJERCICIO	50,519.00	0.00			
TOTAL DE GASTOS DE GESTION	4,745,109.05	0.00			


tal Nacional "Monseñor Oscar Arruñolo Romero y Galdámez", Ciudad Barrios, San M


ESTADO DE RENDIMIENTO FINANCIERO

Del 1 de Enero al 31 de Diciembre (Preliminar) del 2023

(EN DOLARES)

Institucional

F. 
 JEFE UFI
 Lic. José Rubén Sorillo Sarríos
 JEFE UFI



F. 
 CONTADOR
 Lucía Mercedes Fari

