

BALANCE DE COMPROBACION
Del 1 de Enero al 30 de Junio del 2024
(EN DOLARES)

Institucional

CODIGO	CONCEPTO	SALDO ANTERIOR	DEBE	HABER	SALDO ACUMULADO
2	Recursos	5,939,198.67	7,391,576.22	8,039,723.48	5,291,051.41
21	Fondos	52,840.05	6,741,506.22	6,501,468.64	292,877.63
211	Disponibilidades	52,840.05	4,208,903.93	4,185,858.97	75,885.01
21109	Bancos Comerciales M/D	20,258.89	4,201,095.83	4,185,311.77	36,042.95
21151	Fondos Depósitos en Tesoro Público	32,581.16	7,808.10	547.20	39,842.06
213	Deudores Monetarios	.00	2,532,602.29	2,315,609.67	216,992.62
21314	D.M. x Venta de Bienes y Servicios	0.00	33,190.05	26,999.92	6,190.13
21315	D.M. x Ingresos Financieros y Otros	0.00	7,210.00	6,105.00	1,105.00
21316	D.M. x Transferencias Corrientes Recibidas	0.00	2,232,986.26	2,023,288.77	209,697.49
21389	D.M. x Operaciones de Ejercicios Anteriores	0.00	259,215.98	259,215.98	0.00
22	Inversiones Financieras	358,308.85	0.00	259,215.98	99,092.87
225	Deudores Financieros	358,308.85	0.00	259,215.98	99,092.87
22551	Deudores Monetarios por Percibir	358,308.85	0.00	259,215.98	99,092.87
23	Inversiones en Existencias	601,114.88	239,591.25	370,850.88	469,855.25
231	Existencias Institucionales	601,114.88	239,591.25	370,850.88	469,855.25
23101	Productos Alimenticios Agropecuarios y Forestales	0.00	5,924.35	5,332.90	591.45
23103	Productos Textiles y Vestuarios	60.50	6,383.50	4,251.40	2,192.60
23105	Materiales de Oficina, Productos de Papel e Impresos	2,062.22	3,407.55	3,870.36	1,599.41
23107	Productos de Cuero y Caucho	3,275.00	2,978.00	668.00	5,585.00
23109	Productos Químicos, Combustibles y Lubricantes	371,634.59	147,545.64	282,841.63	236,338.60
23113	Materiales de Uso o Consumo	199,886.42	67,234.11	72,433.88	194,686.65
23115	Bienes de Uso y Consumo Diversos	8,948.24	284.10	601.21	8,631.13
23117	Maquinaria, Equipo y Mobiliario Diverso	15,247.91	5,834.00	851.50	20,230.41
24	Inversiones en Bienes de Uso	4,926,934.89	410,478.75	908,187.98	4,429,225.66
241	Bienes Depreciables	1,714,758.51	410,478.75	0.00	2,125,237.26
24101	Bienes Inmuebles	1,548,897.70	363,619.53	0.00	1,912,517.23
24107	Adiciones, Reparaciones y Mejoras de Bienes	13,230.21	0.00	0.00	13,230.21
24113	Maquinaria y Equipo de Producción	79,917.85	0.00	0.00	79,917.85
24115	Equipos Médicos y de Laboratorios	1,169,861.68	46,859.22	0.00	1,216,720.90
24117	Equipo de Transporte, Tracción y Elevación	175,696.24	0.00	0.00	175,696.24
24119	Maquinaria, Equipo y Mobiliario Diverso	492,813.21	0.00	0.00	492,813.21
24199	Depreciación Acumulada	1,765,658.38	0.00	0.00	1,765,658.38
243	Bienes no Depreciables	3,212,176.38	0.00	908,187.98	2,303,988.40
24301	Bienes Inmuebles	3,212,176.38	0.00	908,187.98	2,303,988.40
Sub Total Título		5,939,198.67	7,391,576.22	8,039,723.48	5,291,051.41

BALANCE DE COMPROBACION
Del 1 de Enero al 30 de Junio del 2024
(EN DOLARES)

Institucional

CODIGO	CONCEPTO	SALDO ANTERIOR	DEBE	HABER	SALDO ACUMULADO
4	Obligaciones con Terceros	413,751.16	2,577,570.50	2,526,006.11	362,186.77
41	Deuda Corriente	33,472.26	2,305,527.06	2,526,006.11	253,951.31
412	Depósitos de Terceros	33,472.26	5,421.21	12,962.35	41,013.40
41201	Depósitos Ajenos	33,472.26	832.43	8,082.81	40,722.64
41251	Depósitos Retenciones Fiscales	0.00	2,747.97	3,038.73	290.76
41254	Anticipo de Impuesto Retenido IVA	0.00	1,840.81	1,840.81	0.00
413	Acreedores Monetarios	0.00	2,300,105.85	2,513,043.76	212,937.91
41351	A. M. x Remuneraciones	0.00	2,015,205.53	2,078,418.35	63,212.82
41354	A.M. x Adquisiciones de Bienes y Servicios	0.00	12,856.88	155,731.97	142,875.09
41355	A.M. x Gastos Financieros y Otros	0.00	0.00	6,850.00	6,850.00
41389	A.M. x Operaciones de Ejercicios Anteriores	0.00	272,043.44	272,043.44	0.00
42	Financiamiento de Terceros	380,278.90	272,043.44	0.00	108,235.46
424	Acreedores Financieros	380,278.90	272,043.44	0.00	108,235.46
42451	Acreedores Monetarios por Pagar	380,278.90	272,043.44	0.00	108,235.46
Sub Total Título		413,751.16	2,577,570.50	2,526,006.11	362,186.77

BALANCE DE COMPROBACION
Del 1 de Enero al 30 de Junio del 2024
(EN DOLARES)

Institucional

CODIGO	CONCEPTO	SALDO ANTERIOR	DEBE	HABER	SALDO ACUMULADO
8	Obligaciones Propias	5,525,447.51	3,523,026.64	2,926,443.77	4,928,864.64
81	Patrimonio Estatal	5,525,447.51	958,706.98	460,997.75	5,027,738.28
811	Patrimonio	5,525,447.51	958,706.98	460,997.75	5,027,738.28
81103	Patrimonio Instituciones Descentralizadas	(940,490.71)	0.00	0.00	(940,490.71)
81107	Donaciones y Legados Bienes Corporales	6,820,116.56	908,187.98	410,478.75	6,322,407.33
81109	Resultado Ejercicios Anteriores	(404,697.34)	0.00	50,519.00	(354,178.34)
81111	Resultado Ejercicio Corriente	50,519.00	50,519.00	0.00	0.00
83	Gastos de Gestión	0.00	2,564,319.66	0.00	2,564,319.66
833	Gastos en Personal	0.00	2,078,418.35	0.00	2,078,418.35
83301	Remuneraciones Personal Permanente	0.00	1,465,513.46	0.00	1,465,513.46
83303	Remuneraciones Personal Eventual	0.00	236,290.56	0.00	236,290.56
83307	Contrib. Patronales a Inst. de Seguridad Social Pública	0.00	75,389.56	0.00	75,389.56
83309	Contrib. Patronales a Inst de Seguridad Social Privadas	0.00	146,574.06	0.00	146,574.06
83313	Indemnizaciones	0.00	154,650.71	0.00	154,650.71
834	Gastos en Bienes de Consumo y Servicios	0.00	478,199.81	0.00	478,199.81
83401	Productos Alimenticios, Agropecuarios y Forestales	0.00	8,727.75	0.00	8,727.75
83403	Productos Textiles y Vestuarios	0.00	4,251.40	0.00	4,251.40
83405	Materiales de Oficina, Productos de Papel e Impresos	0.00	4,049.92	0.00	4,049.92
83407	Productos de Cuero y Caucho	0.00	668.00	0.00	668.00
83409	Productos Químicos, Combustibles y Lubricantes	0.00	283,988.49	0.00	283,988.49
83413	Materiales de Uso o Consumo	0.00	72,786.08	0.00	72,786.08
83415	Bienes de Uso y Consumo Diverso	0.00	1,306.72	0.00	1,306.72
83417	Servicios Básicos	0.00	52,477.46	0.00	52,477.46
83419	Mantenimiento y Reparación	0.00	6,973.46	0.00	6,973.46
83421	Servicios Comerciales	0.00	26,844.66	0.00	26,844.66
83423	Otros Servicios y Arrendamientos Diversos	0.00	9,346.03	0.00	9,346.03
83429	Servicios Técnicos y Profesionales	0.00	6,779.84	0.00	6,779.84
835	Gastos en Bienes Capitalizables	0.00	851.50	0.00	851.50
83507	Maquinaria, Equipo y Mobiliario Diverso	0.00	851.50	0.00	851.50
836	Gastos Financieros y Otros	0.00	6,850.00	0.00	6,850.00
83601	Primas y Gastos por Seguros y Comisiones Bancarias	0.00	2,877.52	0.00	2,877.52
83603	Impuestos, Tasas y Derechos	0.00	1,390.67	0.00	1,390.67
83613	Gastos Corrientes Diversos	0.00	2,581.81	0.00	2,581.81
838	Costos de Ventas y Cargos Calculados	0.00	0.00	0.00	0.00
83815	Depreciación de Bienes de Uso	0.00	0.00	0.00	0.00
85	Ingresos de Gestión	0.00	0.00	2,465,446.02	2,465,446.02
855	Ingresos Financieros y Otros	0.00	0.00	7,200.00	7,200.00
85509	Arrendamiento de Bienes	0.00	0.00	7,200.00	7,200.00
856	Ingresos por Transferencias Corrientes Recibidas	0.00	0.00	2,382,489.16	2,382,489.16
85601	Multas e Intereses por Mora	0.00	0.00	10.00	10.00


BALANCE DE COMPROBACION
 Del 1 de Enero al 30 de Junio del 2024
 (EN DOLARES)

Institucional

CODIGO	CONCEPTO	SALDO ANTERIOR	DEBE	HABER	SALDO ACUMULADO
85605	Transferencias Corrientes del Sector Público	0.00	0.00	2,232,986.26	2,232,986.26
85699	Transferencias entre Dependencias Institucionales	0.00	0.00	149,492.90	149,492.90
858	Ingresos por Ventas de Bienes y Servicios	0.00	0.00	33,190.05	33,190.05
85807	Venta de Servicios Públicos	0.00	0.00	33,190.05	33,190.05
859	Ingresos por Actualizaciones y Ajustes	0.00	0.00	42,566.81	42,566.81
85947	Ingresos por Donaciones en Especie	0.00	0.00	29,408.41	29,408.41
85949	Ingresos por Donaciones de Bienes	0.00	0.00	13,158.40	13,158.40
Sub Total Título		5,525,447.51	3,523,026.64	2,926,443.77	4,928,864.64
Total		0.00	13,492,173.36	13,492,173.36	0.00


 Lic. José Rybén Portillo Larios
 JEFE UFI

HOSPITAL NACIONAL "MONSEÑOR OSCAR ARNULFO ROMERO Y GALDÁMEZ" DE CIUDAD BARRIOS
 MINISTERIO DE SALUD
 JEFE FINANCIERO


 Sonda Maribel Funes

HOSPITAL NACIONAL "MONSEÑOR OSCAR ARNULFO ROMERO Y GALDÁMEZ" DE CIUDAD BARRIOS
 MINISTERIO DE SALUD
 CONTABILIDAD

**ITAL NACIONAL "MONSEÑOR OSCAR ARNULFO ROMERO Y GALDÁMEZ", CIUDAD BARRIOS, SAN MI
EJECUCION PRESUPUESTARIA DE EGRESOS**

**Reporte Acumulado Del 1 de Enero al 30 de Junio del 2024
(EN DOLARES)**

Institucional


CODIGO	CONCEPTO	CREDITO PRESUPUESTARIO	DEVENGADO	SALDO PRESUPUESTARIO
51	Remuneraciones	4,277,803.00	2,078,418.35	2,199,384.65
511	Remuneraciones Permanentes	3,118,592.59	1,465,513.46	1,653,079.13
51101	Sueldos	2,893,531.07	1,401,320.11	1,492,210.96
51103	Aguinaldos	86,680.00	0.00	86,680.00
51107	Beneficios Adicionales	138,381.52	64,193.35	74,188.17
512	Remuneraciones Eventuales	539,344.21	236,290.56	303,053.65
51201	Sueldos	473,206.86	220,962.59	252,244.27
51203	Aguinaldos	31,390.00	0.00	31,390.00
51207	Beneficios Adicionales	34,747.35	15,327.97	19,419.38
514	Contribuciones Patronales a Inst de Seg Social Públicas	168,319.38	75,389.56	92,929.82
51401	Por Remuneraciones Permanentes	132,397.69	58,347.74	74,049.95
51402	Por Remuneraciones Eventuales	35,921.69	17,041.82	18,879.87
515	Contribuciones Patronales a Inst de Seg Social Privadas	296,896.11	146,574.06	150,322.05
51501	Por Remuneraciones Permanentes	256,105.47	126,421.00	129,684.47
51502	Por Remuneraciones Eventuales	40,790.64	20,153.06	20,637.58
517	Indemnizaciones	154,650.71	154,650.71	0.00
51701	Al Personal de Servicios Permanentes	154,650.71	154,650.71	0.00
54	Adquisiciones de Bienes y Servicios	424,942.00	155,731.97	269,210.03
541	Bienes de Uso y Consumo	278,431.30	53,310.52	225,120.78
54101	Productos Alimenticios para Personas	36,568.64	9,319.20	27,249.44
54104	Productos Textiles y Vestuarios	8,749.50	6,310.50	2,439.00
54105	Productos de Papel y Cartón	4,030.00	2,896.31	1,133.69
54106	Productos de Cuero y Caucho	1,057.50	0.00	1,057.50
54107	Productos Químicos	114,564.89	11,638.14	102,926.75
54109	Llantas y Neumáticos	2,978.00	2,978.00	0.00
54110	Combustibles y Lubricantes	20,253.01	16,981.86	3,271.15
54112	Minerales Metálicos y Productos Derivados	491.75	0.00	491.75
54113	Materiales e Instrumental de Laboratorios y uso Médico	262.50	262.50	0.00
54114	Materiales de Oficina	1,544.90	502.33	1,042.57
54115	Materiales Informáticos	4,000.00	1,281.60	2,718.40
54116	Libros, Textos, Útiles de Enseñanza y Publicaciones	104.66	104.66	0.00
54118	Herramientas, Repuestos y Accesorios	4,164.06	202.61	3,961.45
54119	Materiales Eléctricos	2,089.70	89.70	2,000.00
54199	Bienes de Uso y Consumo Diversos	77,572.19	743.11	76,829.08
542	Servicios Básicos	53,388.63	52,477.46	911.17
54201	Servicios de Energía Eléctrica	51,627.95	51,627.95	0.00
54203	Servicios de Telecomunicaciones	1,760.68	849.51	911.17

ITAL NACIONAL "MONSEÑOR OSCAR ARNULFO ROMERO Y GALDÁMEZ", CIUDAD BARRIOS, SAN MI
EJECUCION PRESUPUESTARIA DE EGRESOS

Reporte Acumulado Del 1 de Enero al 30 de Junio del 2024
(EN DOLARES)

Institucional

CODIGO	CONCEPTO	CREDITO PRESUPUESTARIO	DEVENGADO	SALDO PRESUPUESTARIO
543	Servicios Generales y Arrendamientos	86,342.23	43,164.15	43,178.08
54301	Mantenimientos y Reparaciones de Bienes Muebles	20,489.62	3,492.51	16,997.11
54302	Mantenimientos y Reparaciones de Vehículos	8,164.95	3,480.95	4,684.00
54305	Servicios de Publicidad	69.66	69.66	0.00
54306	Servicios de Vigilancia	32,130.00	26,775.00	5,355.00
54399	Servicios Generales y Arrendamientos Diversos	25,488.00	9,346.03	16,141.97
545	Consultorías, Estudios e Investigaciones	6,779.84	6,779.84	0.00
54501	Servicios Médicos	6,779.84	6,779.84	0.00
55	Gastos Financieros y Otros	7,415.00	6,850.00	565.00
555	Impuestos, Tasas y Derechos	1,390.67	1,390.67	0.00
55507	Tasas	1,390.67	1,390.67	0.00
556	Seguros, Comisiones y Gastos Bancarios	3,442.52	2,877.52	565.00
55601	Primas y Gastos de Seguros de Personas	565.00	0.00	565.00
55602	Primas y Gastos de Seguros de Bienes	2,877.52	2,877.52	0.00
557	Otros Gastos no Clasificados	2,581.81	2,581.81	0.00
55799	Gastos Diversos	2,581.81	2,581.81	0.00
Total Rubro		4,710,160.00	2,241,000.32	2,469,159.68
Total Cuenta		4,710,160.00	2,241,000.32	2,469,159.68
Total Especifico		4,710,160.00	2,241,000.32	2,469,159.68

F. 
JEFE UFI

Lic. José Rubén Portillo Larios
JEFE UFI

F. 
CONTADOR

Sandra Maribel Jones


ESTADO DE FLUJOS DE EFECTIVO


Del 1 de Enero al 30 de Junio del 2024

(EN DOLARES)

Institucional

ESTRUCTURA	CORRIENTE	ANTERIOR
DISPONIBILIDADES INICIALES	52,840.05	41,153.25
DISPONIBILIDADES INICIALES	52,840.05	41,153.25
RESULTADO OPERACIONAL NETO	15,503.82	1,078.70
FUENTES DE ACTIVIDADES OPERACIONALES	2,315,609.67	2,091,707.37
USOS DE ACTIVIDADES OPERACIONALES	2,300,105.85	2,092,786.07
RESULTADO NO OPERACIONAL NETO	7,541.14	4,475.62
FUENTES DE ACTIVIDADES NO OPERACIONALES	12,962.35	0.00
FUENTES DE ACTIVIDADES NO OPERACIONALES	0.00	9,459.28
USOS DE ACTIVIDADES NO OPERACIONALES	5,421.21	4,983.66
DISPONIBILIDAD FINAL	75,885.01	44,550.17

F. 
 JEFE UFI
 Lic. José Rubén Porriño Larios
 JEFE UFI





F. 
 CONTADOR



Institucional

GASTOS DE GESTION		CORRIENTE	ANTERIOR	INGRESOS DE GESTION		CORRIENTE	ANTERIOR
Gastos en Personal		2,078,418.35	1,824,956.90	Ingresos Financieros y Otros		7,200.00	7,210.00
Remuneraciones Personal Permanente	1,465,513.46	1,379,273.84	Arrendamiento de Bienes		7,200.00	7,210.00	
Remuneraciones Personal Eventual	236,290.56	207,572.63	Ingresos por Transferencias Corrientes Recibidas		2,382,489.16	2,033,337.24	
Contrib. Patronales a Inst. de Seguridad Social Pública	75,399.56	75,164.32	Multas e Intereses por Mora		10.00	0.00	
Contrib. Patronales a Inst de Seguridad Social Privadas	146,574.06	135,404.84	Transferencias Corrientes del Sector Público		2,232,986.26	1,988,330.28	
Indemnizaciones	154,650.71	27,541.27	Transferencias entre Dependencias Institucionales		149,492.90	45,006.96	
Gastos en Bienes de Consumo y Servicios	478,199.81	217,782.76	Ingresos por Ventas de Bienes y Servicios		33,190.05	9,236.14	
Productos Alimenticios, Agropecuarios y Forestales	8,727.75	5,414.23	Venta de Servicios Públicos		33,190.05	9,236.14	
Productos Textiles y Vestuarios	4,251.40	0.00	Ingresos por Actualizaciones y Ajustes		42,566.81	1,800.41	
Materiales de Oficina, Productos de Papel e Impresos	4,049.92	481.11	Ingresos por Donaciones en Especie		29,408.41	755.16	
Productos de Cuero y Caucho	668.00	0.00	Ingresos por Donaciones de Bienes		13,158.40	1,045.25	
Productos Químicos, Combustibles y Lubrificantes	283,988.49	81,627.08	SUB TOTAL INGRESOS		2,465,446.02	2,051,583.79	
Materiales de Uso o Consumo	72,786.08	11,346.99	RESULTADO DEL EJERCICIO		98,873.64	0.00	
Bienes de Uso y Consumo Diverso	1,306.72	909.72	TOTAL DE INGRESOS DE GESTION		2,564,319.66	2,051,583.79	
Servicios Básicos	52,477.46	45,295.80					
Mantenimiento y Reparación	6,973.46	12,052.37					
Servicios Comerciales	26,844.66	27,445.25					
Otros Servicios y Arrendamientos Diversos	9,346.03	11,280.31					
Servicios Técnicos y Profesionales	6,779.84	21,929.90					
Gastos en Bienes Capitalizables	851.50	2,158.57					
Equipos Médicos y de Laboratorios	0.00	1,033.32					
Maquinaria, Equipo y Mobiliario Diverso	851.50	1,125.25					
Gastos Financieros y Otros	6,850.00	5,774.48					
Primas y Gastos por Seguros y Comisiones Bancarias	2,877.52	3,438.57					
Impuestos, Tasas y Derechos	1,390.67	1,318.54					
Gastos Corrientes Diversos	2,581.81	1,017.37					
Costos de Ventas y Cargos Calculados	0.00	189.50					
Gastos por Descargo de Bienes de Largo Plazo	0.00	189.50					
SUB TOTAL GASTOS	2,564,319.66	2,050,862.21					
RESULTADO DEL EJERCICIO	0.00	721.58					
TOTAL DE GASTOS DE GESTION	2,051,583.79	2,051,583.79					

F. 
JEFE UFI
 Jefe UFI
 MINISTERIO DE SALUD
 MONSEÑOR OSCAR ARNULFO ROMERO Y GALDÁMEZ
 CIUDAD BARRIOS, SAN MARCO

F. 
CONTADOR
 Contador
 MINISTERIO DE SALUD
 MONSEÑOR OSCAR ARNULFO ROMERO Y GALDÁMEZ
 CIUDAD BARRIOS, SAN MARCO

ESTADO DE SITUACION FINANCIERA

al 30 de Junio del 2024

(EN DOLARES)

Institucional

ACTIVOS	Parcial	Total
ACTIVOS CORRIENTES		
FONDOS		292,877.63
Disponibilidades	75,885.01	
Bancos Comerciales M/D	36,042.95	
Fondos Depósitos en Tesoro Público	39,842.06	
Deudores Monetarios	216,992.62	
D.M. x Venta de Bienes y Servicios	6,190.13	
D.M. x Ingresos Financieros y Otros	1,105.00	
D.M. x Transferencias Corrientes Recibidas	209,697.49	
INVERSIONES FINANCIERAS		99,092.87
Deudores Financieros	99,092.87	
Deudores Monetarios por Percibir	99,092.87	
INVERSIONES EN EXISTENCIAS		469,855.25
Existencias Institucionales	469,855.25	
Productos Alimenticios Agropecuarios y Forestales	591.45	
Productos Textiles y Vestuarios	2,192.60	
Materiales de Oficina, Productos de Papel e Impresos	1,599.41	
Productos de Cuero y Caucho	5,585.00	
Productos Químicos, Combustibles y Lubricantes	236,338.60	
Materiales de Uso o Consumo	194,686.65	
Bienes de Uso y Consumo Diversos	8,631.13	
Maquinaria, Equipo y Mobiliario Diverso	20,230.41	
ACTIVOS NO CORRIENTES		
FONDOS		
INVERSIONES FINANCIERAS		
INVERSIONES EN BIENES DE USO		4,429,225.66
Bienes Depreciables	2,125,237.26	
Bienes Inmuebles	1,912,517.23	
Adiciones, Reparaciones y Mejoras de Bienes	13,230.21	

ESTADO DE SITUACION FINANCIERA

al 30 de Junio del 2024

(EN DOLARES)

Institucional

ACTIVOS	Parcial	Total
Maquinaria y Equipo de Producción	79,917.85	
Equipos Médicos y de Laboratorios	1,216,720.90	
Equipo de Transporte, Tracción y Elevación	175,696.24	
Maquinaria, Equipo y Mobiliario Diverso	492,813.21	
Depreciación Acumulada	-1,765,658.38	
Bienes no Depreciables	2,303,988.40	
Bienes Inmuebles	2,303,988.40	
INVERSIONES EN PROYECTOS Y PROGRAMAS		
TOTAL ACTIVOS		5,291,051.41
PASIVOS	Parcial	Total
PASIVOS CORRIENTES		
DEUDA CORRIENTE		253,951.31
Depósitos de Terceros	41,013.40	
Depósitos Ajenos	40,722.64	
Depósitos Retenciones Fiscales	290.76	
Acreedores Monetarios	212,937.91	
A. M. x Remuneraciones	63,212.82	
A.M. x Adquisiciones de Bienes y Servicios	142,875.09	
A.M. x Gastos Financieros y Otros	6,850.00	
FINANCIAMIENTO DE TERCEROS		108,235.46
Acreedores Financieros	108,235.46	
Acreedores Monetarios por Pagar	108,235.46	
PASIVOS NO CORRIENTES		
FINANCIAMIENTO DE TERCEROS		
PATRIMONIO ESTATAL		4,928,864.64
Patrimonio	5,027,738.28	
Resultado del Ejercicio	-98,873.64	


ESTADO DE SITUACION FINANCIERA


al 30 de Junio del 2024

(EN DOLARES)

Institucional

PASIVOS	Parcial	Total
TOTAL PASIVOS		5,291,051.41

F. 
JEFE UFI
Lic. José Rubén Portillo Larios
JEFE UFI



F. 
CONTADOR
Susana Maribel Fung.

