

BALANCE DE COMPROBACION
Del 1 de Enero al 30 de Junio del 2014
(EN DOLARES)

Institucional

CODIGO	CONCEPTO	SALDO ANTERIOR	DEBE	HABER	SALDO ACUMULADO
2	Recursos	582,177.26	4,220,333.47	4,149,927.33	652,583.40
21	Fondos	3,127.44	3,915,156.19	3,798,021.05	120,262.58
211	Disponibilidades	3,127.44	2,470,284.48	2,464,821.28	6,590.64
21109	Bancos Comerciales M/D	2,986.20	2,470,284.48	2,464,821.28	8,449.40
21109001	Banco Comerciales M	2,986.20	2,470,284.48	2,464,821.28	8,449.40
21151	Fondos Depósitos en Tesoro Público	141.24	0.00	0.00	141.24
21151001	Fondos en Depósitos en Tesoro Público	141.24	0.00	0.00	141.24
213	Deudores Monetarios	0.00	1,444,871.71	1,333,199.77	111,671.94
21314	D.M. x Venta de Bienes y Servicios	0.00	15,552.22	10,682.83	4,869.39
21314001	D.M x Venta de Bienes y Servicios	0.00	15,552.22	10,682.83	4,869.39
21315	D.M. x Ingresos Financieros y Otros	0.00	3,626.94	3,546.94	80.00
21315002	D.M. X Arrendamiento de Terreno	0.00	3,626.94	3,546.94	80.00
21316	D.M. x Transferencias Corrientes Recibidas	0.00	1,294,776.50	1,190,587.59	104,188.91
21316003	D.M.x Trasnferencias de Empresas Privadas Financieras	0.00	24.61	24.61	0.00
21316853	Ministerio de Salud Pública y Asistencia Social	0.00	1,294,751.89	1,190,562.98	104,188.91
21317	D.M. x Transferencias Corrientes de Aporte Fiscal	0.00	0.00	0.00	0.00
21317935	Tesoro Público	0.00	0.00	0.00	0.00
21389	D.M. x Operaciones de Ejercicios Anteriores	0.00	130,916.05	128,382.41	2,533.64
21389001	D.M. x Operaciones de Ejercicios Anteriores	0.00	130,916.05	128,382.41	2,533.64
22	Inversiones Financieras	139,750.71	0.00	130,916.05	8,834.66
225	Deudores Financieros	139,750.71	0.00	130,916.05	8,834.66
22551	Deudores Monetarios por Percibir	139,750.71	0.00	130,916.05	8,834.66
22551216	DMP x D.M. x Transferencias Corrientes Recibidas	4,604.57	0.00	0.00	4,604.57
22551315	DMP x D.M. x Ingresos Financieros y Otros	336.00	0.00	336.00	0.00
22551316	DMP x D.M. x Transferencias Corrientes Recibidas	134,810.14	0.00	130,580.05	4,230.09
23	Inversiones en Existencias	221,654.57	251,512.11	220,990.23	252,176.45
231	Existencias Institucionales	221,654.57	251,512.11	220,990.23	252,176.45
23101	Productos Alimenticios Agropecuarios y Forestales	245.05	14,078.84	14,312.09	11.80
23101001	Productos Alimenticios para Personas	245.05	13,684.24	13,917.49	11.80
23101003	Productos Agropecuarios y Forestales	0.00	394.60	394.60	0.00
23103	Productos Textiles y Vestuarios	1,521.79	2,357.50	2,998.75	880.54
23103001	Productos Textiles y Vestuarios	1,521.79	2,357.50	2,998.75	880.54
23105	Materiales de Oficina, Productos de Papel e Impresos	0.49	2,856.74	1,797.13	1,060.10
23105001	Productos de Papel y Cartón	0.49	2,419.44	1,431.18	988.75
23105002	Materiales de Oficina	0.00	437.30	365.95	71.35
23107	Productos de Cuero y Caucho	760.85	116.68	116.68	760.85
23107001	Productos de Cuero y Caucho	0.00	116.68	116.68	0.00
23107003	Llantas y Neumáticos	760.85	0.00	0.00	760.85
23109	Productos Químicos, Combustibles y Lubricantes	102,634.76	140,902.80	115,003.11	128,534.45
23109001	Productos Químicos	414.10	4,477.87	4,771.75	120.22

BALANCE DE COMPROBACION
Del 1 de Enero al 30 de Junio del 2014
(EN DOLARES)

Institucional

CODIGO	CONCEPTO	SALDO ANTERIOR	DEBE	HABER	SALDO ACUMULADO
23109002	Productos Farmacéuticos y Medicinales	94,992.13	109,408.24	91,745.89	112,654.48
23109003	Combustibles y Lubricantes	6,724.13	24,153.51	15,311.23	15,566.41
23109005	Oxígeno	504.40	2,863.18	3,174.24	193.34
23111	Minerales y Productos Derivados	0.00	949.67	949.67	0.00
23111001	Minerales no Metálicos y Productos Derivados	0.00	475.05	475.05	0.00
23111002	Minerales Metálicos y Productos Derivados	0.00	474.62	474.62	0.00
23113	Materiales de Uso o Consumo	115,571.94	80,989.26	76,645.85	119,915.35
23113001	Materiales e Instrumental de Laboratorios y Uso Médico	115,568.88	79,220.87	75,324.55	119,465.20
23113002	Materiales Informáticos	3.06	1,553.34	1,106.25	450.15
23113004	Materiales Eléctricos	0.00	215.05	215.05	0.00
23115	Bienes de Uso y Consumo Diversos	919.69	2,527.62	3,341.95	105.36
23115001	Herramientas, Repuestos y Accesorios	876.94	1,444.32	2,226.94	94.32
23115099	Bienes de Uso y Consumo Diversos	42.75	1,083.30	1,115.01	11.04
23117	Maquinaria, Equipo y Mobiliario Diverso	0.00	6,733.00	5,825.00	908.00
23117001	Mobiliarios	0.00	2,274.00	2,274.00	0.00
23117003	Equipos Médicos y de Laboratorios	0.00	2,475.00	2,475.00	0.00
23117004	Equipos Informáticos	0.00	626.00	626.00	0.00
23117099	Bienes Muebles Diversos	0.00	1,358.00	450.00	908.00
24	Inversiones en Bienes de Uso	217,644.54	53,665.17	0.00	271,309.71
241	Bienes Depreciables	211,895.97	53,665.17	0.00	265,561.14
24113	Maquinaria y Equipo de Producción	157,062.85	0.00	0.00	157,062.85
24113001	Maquinarias y Equipos de Producción	157,062.85	0.00	0.00	157,062.85
24115	Equipos Médicos y de Laboratorios	674,384.69	8,581.00	0.00	682,965.69
24115001	Equipos Médicos y de Laboratorios	674,384.69	8,581.00	0.00	682,965.69
24117	Equipo de Transporte, Tracción y Elevación	0.00	45,084.17	0.00	45,084.17
24117001	Vehículos de Transporte	0.00	45,084.17	0.00	45,084.17
24119	Maquinaria, Equipo y Mobiliario Diverso	29,089.69	0.00	0.00	29,089.69
24119001	Mobiliarios	2,996.90	0.00	0.00	2,996.90
24119002	Maquinarias y Equipos	3,250.01	0.00	0.00	3,250.01
24119004	Equipos Informáticos	22,246.42	0.00	0.00	22,246.42
24119099	Bienes Muebles Diversos	596.36	0.00	0.00	596.36
24199	Depreciación Acumulada	648,641.26	0.00	0.00	648,641.26
24199015	Equipos Médicos y de Laboratorios	492,346.61	0.00	0.00	492,346.61
24199019	Maquinaria, Equipo y Mobiliario Diverso	156,294.65	0.00	0.00	156,294.65
243	Bienes no Depreciables	5,748.57	0.00	0.00	5,748.57
24301	Bienes Inmuebles	5,748.57	0.00	0.00	5,748.57
24301001	Terrenos	5,748.57	0.00	0.00	5,748.57
Sub Total Título		582,177.26	4,220,333.47	4,149,927.33	652,583.40

BALANCE DE COMPROBACION
Del 1 de Enero al 30 de Junio del 2014
(EN DOLARES)

Institucional

CODIGO	CONCEPTO	SALDO ANTERIOR	DEBE	HABER	SALDO ACUMULADO
4	Obligaciones con Terceros	142,637.19	1,462,033.97	1,440,247.74	120,850.96
41	Deuda Corriente	11,994.33	1,331,391.11	1,440,247.74	120,850.96
412	Depósitos de Terceros	11,994.33	77.51	3,654.54	15,571.36
41201	Depósitos Ajenos	5,429.28	77.51	961.64	6,313.41
41201001	Depósitos Ajenos	849.85	77.51	87.38	859.72
41201777	Embargos Judiciales	4,579.43	0.00	874.26	5,453.69
41251	Depósitos Retenciones Fiscales	6,179.00	0.00	2,324.84	8,503.84
41251935	Tesoro Público (DGT)	6,179.00	0.00	2,324.84	8,503.84
41254	Anticipo de Impuesto Retenido IVA	386.05	0.00	368.06	754.11
41254935	Tesoro Público (DGT)	386.05	0.00	368.06	754.11
413	Acreedores Monetarios	0.00	1,331,313.60	1,436,593.20	105,279.60
41351	A. M. x Remuneraciones	0.00	1,125,634.64	1,157,622.89	31,988.25
41351001	Remuneraciones	0.00	957,809.48	976,782.03	18,972.55
41351814	Procuraduría General de la República	0.00	3,188.64	3,188.64	0.00
41351827	Instituto Nacional de Pensiones de los Empleados Públicos (INPEP)	0.00	12,986.24	15,559.34	2,573.10
41351837	Instituto de Previsión Social de la Fuerza Armada (IPSA)	0.00	277.10	332.52	55.42
41351893	Instituto Salvadoreño del Seguro Social (ISSS)	0.00	52,036.48	62,423.66	10,387.18
41351921	Fondo Social para la Vivienda (FSV)	0.00	7,353.66	7,353.66	0.00
41351935	Tesoro Público (DGT)	0.00	91,983.04	91,983.04	0.00
41354	A.M. x Adquisiciones de Bienes y Servicios	0.00	74,074.13	146,496.50	72,422.37
41354001	Adquisiciones de Bienes y Servicios	0.00	71,381.23	143,194.25	71,813.02
41354935	Tesoro Público (DGT)	0.00	2,692.90	3,302.25	609.35
41355	A.M. x Gastos Financieros y Otros	0.00	0.00	868.98	868.98
41355001	Gastos Financieros y Otros	0.00	0.00	861.44	861.44
41355935	Retenciones IVA. DGT	0.00	0.00	7.54	7.54
41361	A.M. x Inversiones en Activos Fijos	0.00	908.00	908.00	0.00
41361001	Inversiones en Activos Fijos	0.00	908.00	908.00	0.00
41389	A.M. x Operaciones de Ejercicios Anteriores	0.00	130,696.83	130,696.83	0.00
41389001	Operaciones de Ejercicios Anteriores	0.00	130,696.83	130,696.83	0.00
42	Financiamiento de Terceros	130,642.86	130,642.86	0.00	0.00
424	Acreedores Financieros	130,642.86	130,642.86	0.00	0.00
42451	Acreedores Monetarios por Pagar	130,642.86	130,642.86	0.00	0.00
42451777	Acreedores Monetarios por Pagar	130,642.86	130,642.86	0.00	0.00
Sub Total Titulo		142,637.19	1,462,033.97	1,440,247.74	120,850.96

BALANCE DE COMPROBACION
Del 1 de Enero al 30 de Junio del 2014
(EN DOLARES)

Institucional

CODIGO	CONCEPTO	SALDO ANTERIOR	DEBE	HABER	SALDO ACUMULADO
8	Obligaciones Propias	439,540.07	1,427,911.62	1,520,103.99	531,732.44
81	Patrimonio Estatal	439,540.07	5,825.00	59,490.17	493,205.24
811	Patrimonio	439,540.07	5,825.00	59,490.17	493,205.24
81103	Patrimonio Instituciones Descentralizadas	247,133.13	0.00	0.00	247,133.13
81103001	Patrimonio Instituciones Descentralizadas	247,133.13	0.00	0.00	247,133.13
81107	Donaciones y Legados Bienes Corporales	891,971.75	5,825.00	59,490.17	945,636.92
81107001	Donaciones y Legados Bienes Corporales	891,971.75	5,825.00	59,490.17	945,636.92
81109	Resultado Ejercicios Anteriores	(621,692.57)	0.00	0.00	(621,692.57)
81109009	Resultado de Ejercicio Anterior 2005	113,832.70	0.00	0.00	113,832.70
81109011	Resultado del Ejercicio Anterior 2006	63,899.07	0.00	0.00	63,899.07
81109012	Resultado de Ejercicio Anterior 2007	98,116.37	0.00	0.00	98,116.37
81109013	Resultado de Ejercicio Anterior 2008	(62,734.91)	0.00	0.00	(62,734.91)
81109014	Resultado de Ejercicio Anterior 2009	169,926.07	0.00	0.00	169,926.07
81109015	Resultado de Ejercicios Anteriores 2010	(619,053.54)	0.00	0.00	(619,053.54)
81109016	Resultado del Ejercicio 2011	(297,405.04)	0.00	0.00	(297,405.04)
81109017	Resultado del Ejercicio 2012	(88,273.30)	0.00	0.00	(88,273.30)
81109888	Ajuste por Conversión de Moneda	0.01	0.00	0.00	0.01
81111	Resultado Ejercicio Corriente	(77,872.24)	0.00	0.00	(77,872.24)
81111999	Resultados de Ejercicios Corrientes	(77,872.24)	0.00	0.00	(77,872.24)
83	Gastos de Gestión	0.00	1,422,086.62	204.45	1,421,882.17
833	Gastos en Personal	0.00	1,157,622.89	0.00	1,157,622.89
83301	Remuneraciones Personal Permanente	0.00	1,045,481.00	0.00	1,045,481.00
83301001	Sueldos	0.00	1,045,481.00	0.00	1,045,481.00
83307	Contrib. Patronales a Inst. de Seguridad Social Pública	0.00	52,501.69	0.00	52,501.69
83307001	Por Remuneraciones Permanentes	0.00	52,501.69	0.00	52,501.69
83309	Contrib. Patronales a Inst. de Seguridad Social Privadas	0.00	59,640.20	0.00	59,640.20
83309001	Por Remuneraciones Permanentes	0.00	59,640.20	0.00	59,640.20
834	Gastos en Bienes de Consumo y Servicios	0.00	263,540.78	204.45	263,336.33
83401	Productos Alimenticios, Agropecuarios y Forestales	0.00	15,810.59	0.00	15,810.59
83401001	Productos Alimenticios para Personas	0.00	15,415.99	0.00	15,415.99
83401003	Productos Agropecuarios y Forestales	0.00	394.60	0.00	394.60
83403	Productos Textiles y Vestuarios	0.00	2,998.75	0.00	2,998.75
83403001	Productos Textiles y Vestuarios	0.00	2,998.75	0.00	2,998.75
83405	Materiales de Oficina, Productos de Papel e Impresos	0.00	2,001.58	204.45	1,797.13
83405001	Productos de Papel y Cartón	0.00	1,431.18	0.00	1,431.18
83405002	Materiales de Oficina	0.00	570.40	204.45	365.95
83407	Productos de Cuero y Caucho	0.00	116.68	0.00	116.68
83407001	Productos de Cuero y Caucho	0.00	116.68	0.00	116.68
83409	Productos Químicos, Combustibles y Lubricantes	0.00	116,068.31	0.00	116,068.31
83409001	Productos Químicos	0.00	5,836.95	0.00	5,836.95

BALANCE DE COMPROBACION
Del 1 de Enero al 30 de Junio del 2014
(EN DOLARES)

Institucional

CODIGO	CONCEPTO	SALDO ANTERIOR	DEBE	HABER	SALDO ACUMULADO
83409002	Productos Farmacéuticos y Medicinales	0.00	91,745.89	0.00	91,745.89
83409003	Combustibles y Lubricantes	0.00	15,311.23	0.00	15,311.23
83409005	Oxígeno	0.00	3,174.24	0.00	3,174.24
83411	Minerales y Productos Derivados	0.00	949.67	0.00	949.67
83411001	Minerales no Metálicos y Productos Derivados	0.00	475.05	0.00	475.05
83411002	Minerales Metálicos y Productos Derivados	0.00	474.62	0.00	474.62
83413	Materiales de Uso o Consumo	0.00	76,645.85	0.00	76,645.85
83413001	Materiales e Instrumental de Laboratorios y Uso Médico	0.00	75,324.55	0.00	75,324.55
83413002	Materiales Informáticos	0.00	1,106.25	0.00	1,106.25
83413004	Materiales Eléctricos	0.00	215.05	0.00	215.05
83415	Bienes de Uso y Consumo Diverso	0.00	3,341.95	0.00	3,341.95
83415001	Herramientas, Repuestos y Accesorios	0.00	2,226.94	0.00	2,226.94
83415099	Bienes de Uso y Consumo Diversos	0.00	1,115.01	0.00	1,115.01
83417	Servicios Básicos	0.00	10,108.70	0.00	10,108.70
83417001	Servicios de Energía Eléctrica	0.00	8,722.96	0.00	8,722.96
83417003	Servicios de Telecomunicaciones	0.00	1,385.74	0.00	1,385.74
83419	Mantenimiento y Reparación	0.00	1,066.50	0.00	1,066.50
83419002	Mantenimientos y Reparaciones de Vehículos	0.00	1,066.50	0.00	1,066.50
83421	Servicios Comerciales	0.00	7,300.26	0.00	7,300.26
83421003	Servicios de Vigilancia	0.00	7,300.26	0.00	7,300.26
83423	Otros Servicios y Arrendamientos Diversos	0.00	17,113.32	0.00	17,113.32
83423099	Servicios Generales y Arrendamientos Diversos	0.00	17,113.32	0.00	17,113.32
83427	Pasajes y Viáticos	0.00	325.55	0.00	325.55
83427003	Viáticos por Comisión Interna	0.00	325.55	0.00	325.55
83429	Servicios Técnicos y Profesionales	0.00	9,693.07	0.00	9,693.07
83429001	Servicios Médicos	0.00	6,133.07	0.00	6,133.07
83429003	Servicios Jurídicos	0.00	3,000.00	0.00	3,000.00
83429005	Servicios de Capacitación	0.00	560.00	0.00	560.00
836	Gastos Financieros y Otros	0.00	868.98	0.00	868.98
83601	Primas y Gastos por Seguros y Comisiones Bancarias	0.00	868.98	0.00	868.98
83601002	Primas y Gastos de Seguros de Bienes	0.00	852.03	0.00	852.03
83601003	Comisiones y Gastos Bancarios	0.00	16.95	0.00	16.95
839	Gastos de Actualizaciones y Ajustes	0.00	53.97	0.00	53.97
83955	Ajustes de Ejercicios Anteriores	0.00	53.97	0.00	53.97
83955001	Ajustes de Ejercicios Anteriores	0.00	53.97	0.00	53.97
85	Ingresos de Gestión	0.00	0.00	1,460,409.37	1,460,409.37
855	Ingresos Financieros y Otros	0.00	0.00	3,626.94	3,626.94
85509	Arrendamiento de Bienes	0.00	0.00	3,626.94	3,626.94
85509002	Arrendamientos de Bienes Inmuebles	0.00	0.00	3,626.94	3,626.94
856	Ingresos por Transferencias Corrientes Recibidas	0.00	0.00	1,424,791.82	1,424,791.82

BALANCE DE COMPROBACION
Del 1 de Enero al 30 de Junio del 2014
(EN DOLARES)

Institucional

CODIGO	CONCEPTO	SALDO ANTERIOR	DEBE	HABER	SALDO ACUMULADO
85605	Transferencias Corrientes del Sector Público	0.00	0.00	1,294,751.89	1,294,751.89
85605853	Ministerio de Salud Pública y Asistencia Social	0.00	0.00	1,294,751.89	1,294,751.89
85607	Transferencias Corrientes del Sector Privado	0.00	0.00	24.61	24.61
85607002	De Empresas Privadas Financieras	0.00	0.00	24.61	24.61
85609	Transferencias Corrientes del Sector Externo	0.00	0.00	22,795.88	22,795.88
85609003	De Gobiernos y Organismos Gubernamentales	0.00	0.00	22,795.88	22,795.88
85699	Transferencias entre Dependencias Institucionales	0.00	0.00	107,219.44	107,219.44
85699853	Ministerio de Salud Pública y Asistencia Social	0.00	0.00	107,219.44	107,219.44
858	Ingresos por Ventas de Bienes y Servicios	0.00	0.00	15,552.22	15,552.22
85807	Venta de Servicios Públicos	0.00	0.00	15,552.22	15,552.22
85807002	Servicios de Educación y Salud	0.00	0.00	15,552.22	15,552.22
859	Ingresos por Actualizaciones y Ajustes	0.00	0.00	16,438.39	16,438.39
85947	Ingresos por Donaciones en Especie	0.00	0.00	16,438.39	16,438.39
85947001	Ingresos por Donaciones en Especie	0.00	0.00	16,438.39	16,438.39
Sub Total Título		439,540.07	1,427,911.62	1,520,103.99	531,732.44
Total		0.00	7,110,279.06	7,110,279.06	0.00

HOSPITAL NACIONAL "MONSEÑOR OSCAR ARNULFO ROMERO Y GALDÁMEZ"
 MINISTERIO DE SALUD
JEFE FINANCIERO


HOSPITAL NACIONAL "MONSEÑOR OSCAR ARNULFO ROMERO Y GALDÁMEZ"
 MINISTERIO DE SALUD
CONTABILIDAD


ITAL NACIONAL "MONSEÑOR OSCAR ARNULFO ROMERO Y GALDÁMEZ", CIUDAD BARRIOS, SAN MI

ESTADO DE EJECUCION PRESUPUESTARIA DE EGRESOS

Reporte Acumulado Del 1 de Enero al 30 de Junio del 2014

(EN DOLARES)


Institucional

CODIGO	CONCEPTO	CREDITO PRESUPUESTARIO	DEVENGADO	SALDO PRESUPUESTARIO
51	Remuneraciones	2,413,740.00	1,157,622.89	1,256,117.11
511	Remuneraciones Permanentes	2,176,033.37	1,045,481.00	1,130,552.37
51101	Sueldos	2,121,248.37	1,045,481.00	1,075,767.37
51103	Aguinaldos	54,785.00	0.00	54,785.00
514	Contribuciones Patronales a Inst de Seg Social Públicas	113,193.02	52,501.69	60,691.33
51401	Por Remuneraciones Permanentes	113,193.02	52,501.69	60,691.33
515	Contribuciones Patronales a Inst de Seg Social Privadas	124,513.61	59,640.20	64,873.41
51501	Por Remuneraciones Permanentes	124,513.61	59,640.20	64,873.41
54	Adquisiciones de Bienes y Servicios	250,170.00	146,496.50	103,673.50
541	Bienes de Uso y Consumo	181,356.90	100,889.10	80,467.80
54101	Productos Alimenticios para Personas	30,195.10	15,182.74	15,012.36
54103	Productos Agropecuarios y Forestales	394.60	394.60	0.00
54104	Productos Textiles y Vestuarios	72.00	72.00	0.00
54105	Productos de Papel y Cartón	3,787.36	2,413.09	1,374.27
54106	Productos de Cuero y Caucho	116.68	116.68	0.00
54107	Productos Químicos	5,543.07	5,543.07	0.00
54108	Productos Farmacéuticos y Medicinales	26,878.80	2,188.80	24,690.00
54110	Combustibles y Lubricantes	24,184.51	24,153.51	31.00
54111	Minerales no Metálicos y Productos Derivados	475.05	475.05	0.00
54112	Minerales Metálicos y Productos Derivados	493.08	474.62	18.46
5413	Materiales e Instrumental de Laboratorios y uso Médico	45,220.35	42,278.45	2,941.90
54114	Materiales de Oficina	437.30	437.30	0.00
54115	Materiales Informáticos	1,553.34	1,553.34	0.00
54118	Herramientas, Repuestos y Accesorios	2,717.20	1,444.32	1,272.88
54119	Materiales Eléctricos	719.36	215.05	504.31
54123	Oxígeno	3,000.00	2,863.18	136.82
54199	Bienes de Uso y Consumo Diversos	35,569.10	1,083.30	34,485.80
542	Servicios Básicos	22,120.00	10,108.70	12,011.30
54201	Servicios de Energía Eléctrica	18,400.00	8,722.96	9,677.04
54203	Servicios de Telecomunicaciones	3,720.00	1,385.74	2,334.26
543	Servicios Generales y Arrendamientos	36,475.29	25,480.08	10,995.21
54302	Mantenimientos y Reparaciones de Vehículos	2,105.00	1,066.50	1,038.50
54306	Servicios de Vigilancia	7,300.29	7,300.26	0.03
54399	Servicios Generales y Arrendamientos Diversos	27,070.00	17,113.32	9,956.68
544	Pasajes y Viáticos	325.55	325.55	0.00
54403	Viáticos por Comisión Interna	325.55	325.55	0.00
545	Consultorías, Estudios e Investigaciones	9,892.26	9,693.07	199.19

ESTADO DE EJECUCION PRESUPUESTARIA DE EGRESOS
 Reporte Acumulado Del 1 de Enero al 30 de Junio del 2014
 (EN DOLARES)

Institucional

CODIGO	CONCEPTO	CREDITO PRESUPUESTARIO	DEVENGADO	SALDO PRESUPUESTARIO
54501	Servicios Médicos	6,332.26	6,133.07	199.19
54503	Servicios Jurídicos	3,000.00	3,000.00	0.00
54505	Servicios de Capacitación	560.00	560.00	0.00
55	Gastos Financieros y Otros	1,500.00	868.98	631.02
556	Seguros, Comisiones y Gastos Bancarios	1,500.00	868.98	631.02
55601	Primas y Gastos de Seguros de Personas	500.00	0.00	500.00
55602	Primas y Gastos de Seguros de Bienes	983.05	852.03	131.02
55603	Comisiones y Gastos Bancarios	16.95	16.95	0.00
61	Inversiones en Activos Fijos	920.00	908.00	12.00
611	Bienes Muebles	920.00	908.00	12.00
61199	Bienes Muebles Diversos	920.00	908.00	12.00
Total Rubro		2,666,330.00	1,305,896.37	1,360,433.63
Total Cuenta		2,666,330.00	1,305,896.37	1,360,433.63
Total Especifico		2,666,330.00	1,305,896.37	1,360,433.63



 JEFE FINANCIERO

 F.

 JEFE UFI



 CONTABILIDAD

 F.


 CONTADOR


Hospital Nacional "Monseñor Oscar Arnulfo Romero y Galdámez", Ciudad Barrios, San Miguel
ESTADO DE FLUJO DE FONDOS
 Del 1 de Enero al 30 de Junio del 2014
 (EN DOLARES)

08/07/2014
 Pag. 1 de 1

Institucional

ESTRUCTURA	CORRIENTE	ANTERIOR
DISPONIBILIDADES INICIALES	3,127.44	0.00
DISPONIBILIDADES INICIALES	3,127.44	0.00
RESULTADO OPERACIONAL NETO	1,886.17	0.00
FUENTES OPERACIONALES	1,332,336.42	0.00
USOS OPERACIONALES	1,330,450.25	0.00
RESULTADO NO OPERACIONAL NETO	3,577.03	0.00
FUENTES NO OPERACIONALES	3,654.54	0.00
USOS NO OPERACIONALES	77.51	0.00
DISPONIBILIDAD FINAL	8,590.64	0.00



 F. 

 JEFE UFI



 F. 

 CONTADOR

FLUJO DE FONDOS -COMPOSICION-
Del 1 de Enero al 30 de Junio del 2014
(EN DOLARES)

Institucional

FUENTES	CORRIENTE	ANTERIOR	USOS	CORRIENTE	ANTERIOR
OPERACIONAL	1,332,336.92	0.00	OPERACIONAL	1,330,450.25	0.00
D.M. x Venta de Bienes y Servicios	10,682.83	0.00	A. M. x Remuneraciones	1,125,634.04	0.00
D.M. x Ingresos Financieros y Otros	3,545.04	0.00	A.M. x Adquisiciones de Bienes y Servicios	74,074.13	0.00
D.M. x Transferencias Corrientes Recibidas	1,190,587.55	0.00	A.M. x Inversiones en Activos Fijos	908.00	0.00
D.M. x Operaciones de Ejercicios Anteriores	127,519.06	0.00	A.M. x Operaciones de Ejercicios Anteriores	179,833.48	0.00
NO OPERACIONAL	3,654.54	0.00	NO OPERACIONAL	77.51	0.00
Depósitos Ajenos	961.61	0.00	Depósitos Ajenos	77.51	0.00
Depósitos Retenciones Fiscales	2,324.84	0.00			
Anticipo de Impuesto Retenido IVA	368.06	0.00			
			INCREMENTO NETO DE DISPONIBILIDADES	5,463.20	0.00
			TOTAL USOS	1,335,999.96	0.00
TOTAL FUENTES	1,335,990.96	0.00			

L NACIONAL "MONSEÑOR OSCAR ARNULFO ROMERO Y GALDÁMEZ", CIUDAD BARRIOS, SAN

ESTADO DE EJECUCION PRESUPUESTARIA DE INGRESOS
Reporte Acumulado Del 1 de Enero al 30 de Junio del 2014
(EN DOLARES)

Institucional


CODIGO	CONCEPTO	PRESUPUESTO	DEVENGADO	SALDO PRESUPUESTARIO
14	VENTA DE BIENES Y SERVICIOS	24,000.00	15,552.22	8,447.78
142	Ingresos por Prestación de Servicios Públicos	24,000.00	15,552.22	8,447.78
14202	Servicios de Educación y Salud	24,000.00	15,552.22	8,447.78
15	INGRESOS FINANCIEROS Y OTROS	7,200.00	3,626.94	3,573.06
154	Arrendamientos de Bienes	7,200.00	3,626.94	3,573.06
15402	Arrendamientos de Bienes Inmuebles	7,200.00	3,626.94	3,573.06
16	TRANSFERENCIAS CORRIENTES	2,635,130.00	1,294,776.50	1,340,353.50
	Transferencias Corrientes del Sector Público	2,635,130.00	1,294,751.89	1,340,378.11
1623200	Ramo de Salud Pública y Asistencia Social	2,635,130.00	1,294,751.89	1,340,378.11
163	Transferencias Corrientes del Sector Privado	0.00	24.61	-24.61
16302	De Empresas Privadas Financieras	0.00	24.61	-24.61
Total Rubro		2,666,330.00	1,313,955.66	1,352,374.34
Total Cuenta		2,666,330.00	1,313,955.66	1,352,374.34
Total Especifico		2,666,330.00	1,313,955.66	1,352,374.34




 JEFE FINANCIERO

 F. 

 JEFE UFI



 CONTABILIDAD

 F. 

 CONTADOR

Ial Nacional "Monseñor Arnulfo Romero y Galdámez", Ciudad Barrios, San
ESTADO DE RENDIMIENTO ECONOMICO
Del 1 de Enero al 30 de Junio del 2014

08/07/2014

Pag. 1 de 2

(EN DOLARES)

Institucional

GASTOS DE GESTIÓN	CORRIENTE	ANTERIOR	INGRESOS DE GESTIÓN	CORRIENTE	ANTERIOR
Gastos en Personal	1,157,622.89	0.00	Ingresos Financieros y Otros	3,626.94	0.00
Remuneraciones Personal Permanente	1,045,481.00	0.00	Arrendamiento de Bienes	3,626.94	0.00
Sueldos	1,045,481.00	0.00	Arrendamientos de Bienes Inmuebles	3,626.94	0.00
Contrib. Patronales a Inst. de Seguridad Social Pública	52,531.69	0.00	Ingresos por Transferencias Corrientes Recibidas	1,424,791.82	0.00
Por Remuneraciones Permanentes	52,531.69	0.00	Transferencias Corrientes del Sector Público	1,294,751.89	0.00
Contrib. Patronales a Inst de Seguridad Social Privadas	59,640.20	0.00	Ministerio de Salud Pública y Asistencia Social	1,294,751.89	0.00
Por Remuneraciones Permanentes	59,640.20	0.00	Transferencias Corrientes del Sector Privado	24.61	0.00
Gastos en Bienes de Consumo y Servicios	263,336.33	0.00	De Empresas Privadas Financieras	24.61	0.00
Productos Alimenticios, Agropecuarios y Forestales	15,810.59	0.00	Transferencias Corrientes del Sector Externo	22,795.88	0.00
Productos Alimenticios para Personas	15,415.99	0.00	De Gobiernos y Organismos Gubernamentales	22,795.88	0.00
Productos Agropecuarios y Forestales	394.60	0.00	Transferencias entre Dependencias Institucionales	107,219.41	0.00
Productos Textiles y Vestuarios	2,998.75	0.00	Ministerio de Salud Pública y Asistencia Social	107,219.44	0.00
Productos Textiles y Vestuarios	2,998.75	0.00	Ingresos por Ventas de Bienes y Servicios	15,552.22	0.00
Materiales de Oficina, Productos de Papel e Impresos	1,797.13	0.00	Venta de Servicios Públicos	15,552.22	0.00
Productos de Papel y Cartón	1,431.18	0.00	Servicios de Educación y Salud	15,552.22	0.00
Materiales de Oficina	365.95	0.00	Ingresos por Actualizaciones y Ajustes	16,438.39	0.00
Productos de Cuero y Caucho	116.68	0.00	Ingresos por Donaciones en Especie	16,438.39	0.00
Productos de Cuero y Caucho	116.68	0.00	Ingresos por Donaciones en Especie	16,438.39	0.00
Productos Químicos, Combustibles y Lubricantes	116,068.31	0.00	SUB TOTAL INGRESOS	1,460,409.37	0.00
Productos Químicos	5,836.95	0.00			
Productos Farmacéuticos y Medicinales	91,745.89	0.00			
Combustibles y Lubricantes	15,311.23	0.00			
Oxígeno	3,174.24	0.00			
Minerales y Productos Derivados	949.67	0.00			
Minerales no Metálicos y Productos Derivados	475.05	0.00			
Minerales Metálicos y Productos Derivados	474.62	0.00			
Materiales de Uso o Consumo	76,645.85	0.00			
Materiales e Instrumental de Laboratorios y Uso Médico	75,324.55	0.00			
Materiales Informáticos	1,106.25	0.00			
Materiales Eléctricos	215.05	0.00			
Bienes de Uso y Consumo Diverso	3,341.95	0.00			
Herramientas, Repuestos y Accesorios	2,226.94	0.00			
Bienes de Uso y Consumo Diversos	1,115.01	0.00			
Servicios Básicos	10,108.70	0.00			
Servicios de Energía Eléctrica	8,722.96	0.00			
Servicios de Telecomunicaciones	1,385.74	0.00			

Hospital Nacional "Monseñor Oscar Arnulfo Romero y Galdámez", Ciudad Barrios, San Salvador
ESTADO DE RENDIMIENTO ECONOMICO
 Del 1 de Enero al 30 de Junio del 2014
 (EN DOLARES)

08/07/2014

Pag. 2 de 2

Institucional

ASTOS DE GESTION	CORRIENTE	ANTERIOR
Mantenimiento y Reparación	1,066.50	0.00
Mantenimientos y Reparaciones de Vehículos	1,066.50	0.00
Servicios Comerciales	7,300.26	0.00
Servicios de Vigilancia	7,300.26	0.00
Otros Servicios y Arrendamientos Diversos	17,113.32	0.00
Servicios Generales y Arrendamientos Diversos	17,113.32	0.00
Pasajes y Viáticos	325.55	0.00
Viáticos por Comisión Interna	325.55	0.00
Servicios Técnicos y Profesionales	9,693.07	0.00
Servicios Médicos	6,133.07	0.00
Servicios Jurídicos	3,000.00	0.00
Servicios de Capacitación	560.00	0.00
Gastos Financieros y Otros	868.98	0.00
Primas y Gastos por Seguros y Comisiones Bancarias	868.98	0.00
Primas y Gastos de Seguros de Bienes	852.03	0.00
Comisiones y Gastos Bancarios	16.95	0.00
Gastos de Actualizaciones y Ajustes	53.97	0.00
Ajustes de Ejercicios Anteriores	53.97	0.00
Ajustes de Ejercicios Anteriores	53.97	0.00
SUB TOTAL GASTOS	1,421,882.17	0.00
RESULTADO DEL EJERCICIO	38,527.20	0.00
TOTAL DE GASTOS DE GESTION	1,460,409.37	0.00


 Jefe Financiero
 F. _____
 JEFE FIN


 CONTABILIDAD
 F. _____
 CONTADOR

Institucional

RECURSOS	Parcial	Total
Fondos		120,262.58
Disponibilidades	8,590.64	
Bancos Comerciales M/D	8,449.40	
Banco Comerciales M	8,449.40	
Fondos Depósitos en Tesoro Público	141.24	
Fondos en Depósitos en Tesoro Público	141.24	
Deudores Monetarios	111,671.94	
D.M. x Venta de Bienes y Servicios	4,869.39	
D.M x Venta de Bienes y Servicios	4,869.39	
D.M. x Ingresos Financieros y Otros	80.00	
D.M. X Arrendamiento de Terreno	80.00	
D.M. x Transferencias Corrientes Recibidas	104,188.91	
Ministerio de Salud Pública y Asistencia Social	104,188.91	
D.M. x Operaciones de Ejercicios Anteriores	2,533.64	
D.M. x Operaciones de Ejercicios Anteriores	2,533.64	
Inversiones Financieras		8,834.66
Deudores Financieros	8,834.66	
Deudores Monetarios por Percibir	8,834.66	
DMP x D.M. x Transferencias Corrientes Recibidas	4,604.57	
DMP x D.M. x Transferencias Corrientes Recibidas	4,230.09	
Inversiones en Existencias		252,176.45
Existencias Institucionales	252,176.45	
Productos Alimenticios Agropecuarios y Forestales	11.80	
Productos Alimenticios para Personas	11.80	
Productos Textiles y Vestuarios	880.54	
Productos Textiles y Vestuarios	880.54	
Materiales de Oficina, Productos de Papel e Impresos	1,060.10	
Productos de Papel y Cartón	988.75	
Materiales de Oficina	71.35	
Productos de Cuero y Caucho	760.85	
Llantas y Neumáticos	760.85	
Productos Químicos, Combustibles y Lubricantes	128,534.45	
Productos Químicos	120.22	
Productos Farmacéuticos y Medicinales	112,654.48	
Combustibles y Lubricantes	15,566.41	
Oxígeno	193.34	
Materiales de Uso o Consumo	119,915.35	
Materiales e Instrumental de Laboratorios y Uso Médico	119,465.20	
Materiales Informáticos	450.15	
Bienes de Uso y Consumo Diversos	105.36	
Herramientas, Repuestos y Accesorios	94.32	
Bienes de Uso y Consumo Diversos	11.04	
Maquinaria, Equipo y Mobiliario Diverso	908.00	
Bienes Muebles Diversos	908.00	
Inversiones en Bienes de Uso		271,309.71

Hospital Nacional "Monseñor Oscar Arnulfo Romero y Galdámez", Ciudad Barrios, San Miguel
ESTADO DE SITUACION FINANCIERA
 al 30 de Junio del 2014
 (EN DOLARES)

08/07/2014
 Pag. 2 de 4

Institucional

RECURSOS	Parcial	Total
Bienes Depreciables	265,561.14	
Maquinaria y Equipo de Producción	157,062.85	
Maquinarias y Equipos de Producción	157,062.85	
Equipos Médicos y de Laboratorios	682,965.69	
Equipos Médicos y de Laboratorios	682,965.69	
Equipo de Transporte, Tracción y Elevación	45,084.17	
Vehículos de Transporte	45,084.17	
Maquinaria, Equipo y Mobiliario Diverso	29,089.69	
Mobiliarios	2,996.90	
Maquinarias y Equipos	3,250.01	
Equipos Informáticos	22,246.42	
Bienes Muebles Diversos	596.36	
Depreciación Acumulada	(648,641.26)	
Equipos Médicos y de Laboratorios	(492,346.61)	
Maquinaria, Equipo y Mobiliario Diverso	(156,294.65)	
Bienes no Depreciables	5,748.57	
Bienes Inmuebles	5,748.57	
Terrenos	5,748.57	
TOTAL RECURSOS		652,583.40

Institucional

OBLIGACIONES	Parcial	Total
Deuda Corriente		120,850.96
Depósitos de Terceros	15,571.36	
Depósitos Ajenos	6,313.41	
Depósitos Ajenos	859.72	
Embargos Judiciales	5,453.69	
Depósitos Retenciones Fiscales	8,503.84	
Tesoro Publico (DGT)	8,503.84	
Anticipo de Impuesto Retenido IVA	754.11	
Tesoro Publico (DGT)	754.11	
Acreedores Monetarios	105,279.60	
A. M. x Remuneraciones	31,988.25	
Remuneraciones	18,972.55	
Instituto Nacional de Pensiones de los Empleados Públicos (INPEP)	2,573.10	
Instituto de Previsión Social de la Fuerza Armada (IPSFA)	55.42	
Instituto Salvadoreño del Seguro Social (ISSS)	10,387.18	
A.M. x Adquisiciones de Bienes y Servicios	72,422.37	
Adquisiciones de Bienes y Servicios	71,813.02	
Tesoro Público (DGT)	609.35	
A.M. x Gastos Financieros y Otros	868.98	
Gastos Financieros y Otros	861.44	
Retenciones IVA. DGT	7.54	
Financiamiento de Terceros		0.00
Acreedores Financieros	0.00	
Patrimonio Estatal		493,205.24
Patrimonio	493,205.24	
Patrimonio Instituciones Descentralizadas	247,133.13	
Patrimonio Instituciones Descentralizadas	247,133.13	
Donaciones y Legados Bienes Corporales	945,636.92	
Donaciones y Legados Bienes Corporales	945,636.92	
Resultado Ejercicios Anteriores	(621,692.57)	
Resultado de Ejercicio Anterior 2005	113,832.70	
Resultado del Ejercicio Anterior 2006	63,899.07	
Resultado de Ejercicio Anterior 2007	98,116.37	
Resultado de Ejercicio Anterior 2008	(62,734.91)	
Resultado de Ejercicio Anterior 2009	169,926.07	
Resultado de Ejercicios Anteriores 2010	(619,053.54)	
Resultado del Ejercicio 2011	(297,405.04)	
Resultado del Ejercicio 2012	(88,273.30)	
Ajuste por Conversión de Moneda	0.01	
Resultado Ejercicio Corriente	(77,872.24)	
Resultados de Ejercicios Corrientes	(77,872.24)	

Institucional

OBLIGACIONES	Parcial	Total
RESULTADO DEL EJERCICIO	38,527.20	38,527.20
TOTAL OBLIGACIONES		652,583.40



F.

JEFE/EFI



F.

CONTADOR