

**BALANCE DE COMPROBACION**  
**Del 1 de Enero al 30 de Junio del 2015**  
**(EN DOLARES)**

## Institucional

CODIGO	CONCEPTO	SALDO ANTERIOR	DEBE	HABER	SALDO ACUMULADO
<b>2</b>	<b>Recursos</b>	<b>579,787.65</b>	<b>4,426,748.55</b>	<b>4,438,685.14</b>	<b>567,851.06</b>
<b>21</b>	<b>Fondos</b>	<b>3,588.94</b>	<b>4,172,527.00</b>	<b>4,092,928.02</b>	<b>83,187.92</b>
<b>211</b>	<b>Disponibilidades</b>	<b>3,588.94</b>	<b>2,682,328.99</b>	<b>2,648,763.52</b>	<b>37,154.41</b>
21109	Bancos Comerciales M/D	3,447.70	2,682,328.99	2,648,763.52	37,013.17
21109001	Banco Comerciales M	3,447.70	2,682,328.99	2,648,763.52	37,013.17
21151	Fondos Depósitos en Tesoro Público	141.24	0.00	0.00	141.24
211001	Fondos en Depósitos en Tesoro Público	141.24	0.00	0.00	141.24
<b>213</b>	<b>Deudores Monetarios</b>	<b>0.00</b>	<b>1,490,198.01</b>	<b>1,444,164.50</b>	<b>46,033.51</b>
21314	D.M. x Venta de Bienes y Servicios	0.00	10,003.71	10,003.71	0.00
21314001	D.M x Venta de Bienes y Servicios	0.00	10,003.71	10,003.71	0.00
21315	D.M. x Ingresos Financieros y Otros	0.00	3,852.32	3,760.32	92.00
21315001	D.M. x Ingresos Financieros y Otros	0.00	192.32	192.32	0.00
21315002	D.M. X Arrendamiento de Terreno	0.00	3,660.00	3,568.00	92.00
21316	D.M. x Transferencias Corrientes Recibidas	0.00	1,394,159.29	1,348,217.78	45,941.51
21316003	D.M.x Trasnferencias de Empresas Privadas Financieras	0.00	54.88	54.88	0.00
21316853	Ministerio de Salud Pública y Asistencia Social	0.00	1,394,104.41	1,348,162.90	45,941.51
21317	D.M. x Transferencias Corrientes de Aporte Fiscal	0.00	0.00	0.00	0.00
21317935	Tesoro Público	0.00	0.00	0.00	0.00
21389	D.M. x Operaciones de Ejercicios Anteriores	0.00	82,182.69	82,182.69	0.00
21389001	D.M. x Operaciones de Ejercicios Anteriores	0.00	82,182.69	82,182.69	0.00
<b>22</b>	<b>Inversiones Financieras</b>	<b>101,321.56</b>	<b>0.00</b>	<b>82,182.69</b>	<b>19,138.87</b>
<b>22</b>	<b>Deudores Financieros</b>	<b>101,321.56</b>	<b>0.00</b>	<b>82,182.69</b>	<b>19,138.87</b>
22051	Deudores Monetarios por Percibir	101,321.56	0.00	82,182.69	19,138.87
22551216	DMP x D.M. x Transferencias Corrientes Recibidas	4,604.57	0.00	0.00	4,604.57
22551316	DMP x D.M. x Transferencias Corrientes Recibidas	4,230.09	0.00	0.00	4,230.09
22551416	DMP x D.M. x Transferencias Corrientes Recibidas	89,953.26	0.00	82,182.69	7,770.57
22551489	DMP x D.M. x Operaciones de Ejercicios Anteriores	2,533.64	0.00	0.00	2,533.64
<b>23</b>	<b>Inversiones en Existencias</b>	<b>324,131.94</b>	<b>252,479.42</b>	<b>261,638.73</b>	<b>314,972.63</b>
<b>231</b>	<b>Existencias Institucionales</b>	<b>324,131.94</b>	<b>252,479.42</b>	<b>261,638.73</b>	<b>314,972.63</b>
23101	Productos Alimenticios Agropecuarios y Forestales	47.85	13,466.30	13,514.15	0.00
23101001	Productos Alimenticios para Personas	47.85	13,274.48	13,322.33	0.00
23101003	Productos Agropecuarios y Forestales	0.00	191.82	191.82	0.00
23103	Productos Textiles y Vestuarios	8,351.22	0.00	8,351.22	0.00
23103001	Productos Textiles y Vestuarios	8,351.22	0.00	8,351.22	0.00
23105	Materiales de Oficina, Productos de Papel e Impresos	2,545.61	3,143.39	5,123.47	565.53
23105001	Productos de Papel y Cartón	2,495.16	2,750.96	4,693.23	552.89
23105002	Materiales de Oficina	50.45	392.43	430.24	12.64
23107	Productos de Cuero y Caucho	2.53	1,026.19	48.72	980.00
23107001	Productos de Cuero y Caucho	0.00	46.19	46.19	0.00
23107003	Llantas y Neumáticos	2.53	980.00	2.53	980.00

**BALANCE DE COMPROBACION**  
**Del 1 de Enero al 30 de Junio del 2015**  
**(EN DOLARES)**

Institucional

CODIGO	CONCEPTO	SALDO ANTERIOR	DEBE	HABER	SALDO ACUMULADO
23109	Productos Químicos, Combustibles y Lubricantes	197,175.11	185,803.20	183,946.44	199,031.87
23109001	Productos Químicos	6,554.07	26,570.33	31,673.40	1,451.00
23109002	Productos Farmacéuticos y Medicinales	185,053.95	127,789.15	134,350.19	178,492.91
23109003	Combustibles y Lubricantes	4,783.69	28,079.50	13,777.82	19,085.37
23109005	Oxígeno	783.40	3,364.22	4,145.03	2.59
23111	Minerales y Productos Derivados	3,015.42	302.48	3,317.90	0.00
23111001	Minerales no Metálicos y Productos Derivados	3,015.42	32.80	3,048.22	0.00
23111002	Minerales Metálicos y Productos Derivados	0.00	269.68	269.68	0.00
23113	Materiales de Uso o Consumo	111,532.54	43,723.07	41,375.28	113,880.33
23113001	Materiales e Instrumental de Laboratorios y Uso Médico	111,416.01	41,997.38	39,587.81	113,825.58
23113002	Materiales Informáticos	84.28	814.04	843.57	54.75
23113004	Materiales Eléctricos	32.25	911.65	943.90	0.00
23115	Bienes de Uso y Consumo Diversos	1,375.66	2,308.44	3,255.20	428.90
23115001	Herramientas, Repuestos y Accesorios	1,150.15	919.15	2,068.69	0.61
23115099	Bienes de Uso y Consumo Diversos	225.51	1,389.29	1,186.51	428.29
23117	Maquinaria, Equipo y Mobiliario Diverso	86.00	2,706.35	2,706.35	86.00
23117001	Mobiliarios	86.00	0.00	0.00	86.00
23117003	Equipos Médicos y de Laboratorios	0.00	2,706.35	2,706.35	0.00
<b>24</b>	<b>Inversiones en Bienes de Uso</b>	<b>150,745.21</b>	<b>1,742.13</b>	<b>1,935.70</b>	<b>150,551.64</b>
<b>241</b>	<b>Bienes Depreciables</b>	<b>144,996.64</b>	<b>1,742.13</b>	<b>1,935.70</b>	<b>144,803.07</b>
24113	Maquinaria y Equipo de Producción	157,062.85	0.00	0.00	157,062.85
24113001	Maquinarias y Equipos de Producción	157,062.85	0.00	0.00	157,062.85
24115	Equipos Médicos y de Laboratorios	616,975.46	0.00	1,935.70	615,039.76
24115001	Equipos Médicos y de Laboratorios	616,975.46	0.00	1,935.70	615,039.76
24117	Equipo de Transporte, Tracción y Elevación	45,084.17	0.00	0.00	45,084.17
24117001	Vehículos de Transporte	45,084.17	0.00	0.00	45,084.17
24119	Maquinaria, Equipo y Mobiliario Diverso	34,375.98	0.00	0.00	34,375.98
24119001	Mobiliarios	2,996.90	0.00	0.00	2,996.90
24119002	Maquinarias y Equipos	10,647.01	0.00	0.00	10,647.01
24119004	Equipos Informáticos	20,135.71	0.00	0.00	20,135.71
24119099	Bienes Muebles Diversos	596.36	0.00	0.00	596.36
24199	Depreciación Acumulada	708,501.82	1,742.13	0.00	706,759.69
24199015	Equipos Médicos y de Laboratorios	511,699.06	1,742.13	0.00	509,956.93
24199017	Equipo de Transporte, Tracción y Elevación	37,068.76	0.00	0.00	37,068.76
24199019	Maquinaria, Equipo y Mobiliario Diverso	159,734.00	0.00	0.00	159,734.00
<b>243</b>	<b>Bienes no Depreciables</b>	<b>5,748.57</b>	<b>0.00</b>	<b>0.00</b>	<b>5,748.57</b>
24301	Bienes Inmuebles	5,748.57	0.00	0.00	5,748.57
24301001	Terrenos	5,748.57	0.00	0.00	5,748.57
<b>Sub Total Título</b>		<b>579,787.65</b>	<b>4,426,748.55</b>	<b>4,438,685.14</b>	<b>567,851.06</b>

**BALANCE DE COMPROBACION**  
**Del 1 de Enero al 30 de Junio del 2015**  
**(EN DOLARES)**

Institucional

CODIGO	CONCEPTO	SALDO ANTERIOR	DEBE	HABER	SALDO ACUMULADO
<b>4</b>	<b>Obligaciones con Terceros</b>	<b>104,678.96</b>	<b>1,499,664.47</b>	<b>1,493,176.89</b>	<b>98,191.38</b>
<b>41</b>	<b>Deuda Corriente</b>	<b>19,766.34</b>	<b>1,414,853.26</b>	<b>1,493,176.89</b>	<b>98,089.97</b>
<b>412</b>	<b>Depósitos de Terceros</b>	<b>19,766.34</b>	<b>53.35</b>	<b>4,254.23</b>	<b>23,967.22</b>
41201	Depósitos Ajenos	7,179.23	53.35	1,053.98	8,179.86
41201001	Depósitos Ajenos	851.28	53.35	86.48	884.41
41201777	Embargos Judiciales	6,327.95	0.00	967.50	7,295.45
41201	Depósitos Retenciones Fiscales	10,726.85	0.00	2,268.38	12,995.23
41251935	Tesoro Publico (DGT)	10,726.85	0.00	2,268.38	12,995.23
41254	Anticipo de Impuesto Retenido IVA	1,860.26	0.00	931.87	2,792.13
41254935	Tesoro Publico (DGT)	1,860.26	0.00	931.87	2,792.13
<b>413</b>	<b>Acreeedores Monetarios</b>	<b>0.00</b>	<b>1,414,799.91</b>	<b>1,488,922.66</b>	<b>74,122.75</b>
41351	A. M. x Remuneraciones	0.00	1,187,993.43	1,220,312.39	32,318.96
41351001	Remuneraciones	0.00	1,018,410.20	1,038,098.37	19,688.17
41351814	Procuraduría General de la República	0.00	3,728.64	3,728.64	0.00
41351827	Instituto Nacional de Pensiones de los Empleados Públicos (INPEP)	0.00	11,776.90	14,116.78	2,339.88
41351837	Instituto de Previsión Social de la Fuerza Armada (IPSFA)	0.00	299.20	359.04	59.84
41351893	Instituto Salvadoreño del Seguro Social (ISSS)	0.00	50,394.38	60,625.45	10,231.07
41351921	Fondo Social para la Vivienda (FSV)	0.00	6,736.62	6,736.62	0.00
41351935	Tesoro Público (DGT)	0.00	96,647.49	96,647.49	0.00
41354	A.M. x Adquisiciones de Bienes y Servicios	0.00	138,008.78	179,326.10	41,317.32
41354001	Adquisiciones de Bienes y Servicios	0.00	134,814.63	175,785.94	40,971.31
41354935	Tesoro Público (DGT)	0.00	3,194.15	3,540.16	346.01
41355	A.M. x Gastos Financieros y Otros	0.00	1,280.14	1,766.61	486.47
41355001	Gastos Financieros y Otros	0.00	1,274.04	1,756.20	482.16
41355935	Retenciones IVA. DGT	0.00	6.10	10.41	4.31
41361	A.M. x Inversiones en Activos Fijos	0.00	2,706.35	2,706.35	0.00
41361001	Inversiones en Activos Fijos	0.00	2,706.35	2,706.35	0.00
41389	A.M. x Operaciones de Ejercicios Anteriores	0.00	84,811.21	84,811.21	0.00
41389001	Operaciones de Ejercicios Anteriores	0.00	84,811.21	84,811.21	0.00
<b>42</b>	<b>Financiamiento de Terceros</b>	<b>84,912.62</b>	<b>84,811.21</b>	<b>0.00</b>	<b>101.41</b>
<b>424</b>	<b>Acreeedores Financieros</b>	<b>84,912.62</b>	<b>84,811.21</b>	<b>0.00</b>	<b>101.41</b>
42451	Acreeedores Monetarios por Pagar	84,912.62	84,811.21	0.00	101.41
42451777	Acreeedores Monetarios por Pagar	84,912.62	84,811.21	0.00	101.41
<b>Sub Total Título</b>		<b>104,678.96</b>	<b>1,499,664.47</b>	<b>1,493,176.89</b>	<b>98,191.38</b>

**BALANCE DE COMPROBACION**  
**Del 1 de Enero al 30 de Junio del 2015**  
**(EN DOLARES)**

Institucional

CODIGO	CONCEPTO	SALDO ANTERIOR	DEBE	HABER	SALDO ACUMULADO
<b>8</b>	<b>Obligaciones Propias</b>	<b>475,108.69</b>	<b>1,575,227.74</b>	<b>1,569,778.73</b>	<b>469,659.68</b>
<b>81</b>	<b>Patrimonio Estatal</b>	<b>475,108.69</b>	<b>27,218.30</b>	<b>27,218.30</b>	<b>475,108.69</b>
<b>811</b>	<b>Patrimonio</b>	<b>475,108.69</b>	<b>27,218.30</b>	<b>27,218.30</b>	<b>475,108.69</b>
81103	Patrimonio Instituciones Descentralizadas	247,133.13	0.00	0.00	247,133.13
81103001	Patrimonio Instituciones Descentralizadas	247,133.13	0.00	0.00	247,133.13
81107	Donaciones y Legados Bienes Corporales	954,758.67	0.00	0.00	954,758.67
81107001	Donaciones y Legados Bienes Corporales	954,758.67	0.00	0.00	954,758.67
81109	Resultado Ejercicios Anteriores	(699,564.81)	27,218.30	0.00	(726,783.11)
81109009	Resultado de Ejercicio Anterior 2005	113,832.70	0.00	0.00	113,832.70
81109011	Resultado del Ejercicio Anterior 2006	63,899.07	0.00	0.00	63,899.07
81109012	Resultado de Ejercicio Anterior 2007	98,116.37	0.00	0.00	98,116.37
81109013	Resultado de Ejercicio Anterior 2008	(62,734.91)	0.00	0.00	(62,734.91)
81109014	Resultado de Ejercicio Anterior 2009	169,926.07	0.00	0.00	169,926.07
81109015	Resultado de Ejercicios Anteriores 2010	(619,053.54)	0.00	0.00	(619,053.54)
81109016	Resultado del Ejercicio 2011	(297,405.04)	0.00	0.00	(297,405.04)
81109017	Resultado del Ejercicio 2012	(88,273.30)	0.00	0.00	(88,273.30)
81109018	Resultado del Ejercicio 2013	(77,872.24)	0.00	0.00	(77,872.24)
81109019	Resultado de Ejercicio 2014	0.00	27,218.30	0.00	(27,218.30)
81109888	Ajuste por Convercion de Moneda	0.01	0.00	0.00	0.01
81111	Resultado Ejercicio Corriente	(27,218.30)	0.00	27,218.30	0.00
81111999	Resultados de Ejercicios Corrientes	(27,218.30)	0.00	27,218.30	0.00
<b>811</b>	<b>Gastos de Gestión</b>	<b>0.00</b>	<b>1,543,473.63</b>	<b>0.00</b>	<b>1,543,473.63</b>
<b>833</b>	<b>Gastos en Personal</b>	<b>0.00</b>	<b>1,220,312.39</b>	<b>0.00</b>	<b>1,220,312.39</b>
83301	Remuneraciones Personal Permanente	0.00	1,056,876.81	0.00	1,056,876.81
83301001	Sueldos	0.00	1,056,876.81	0.00	1,056,876.81
83307	Contrib. Patronales a Inst. de Seguridad Social Pública	0.00	50,688.08	0.00	50,688.08
83307001	Por Remuneraciones Permanentes	0.00	50,688.08	0.00	50,688.08
83309	Contrib. Patronales a Inst de Seguridad Social Privadas	0.00	61,478.55	0.00	61,478.55
83309001	Por Remuneraciones Permanentes	0.00	61,478.55	0.00	61,478.55
83313	Indemnizaciones	0.00	51,268.95	0.00	51,268.95
83313001	Al Personal de Servicios Permanentes	0.00	51,268.95	0.00	51,268.95
<b>834</b>	<b>Gastos en Bienes de Consumo y Servicios</b>	<b>0.00</b>	<b>310,633.15</b>	<b>0.00</b>	<b>310,633.15</b>
83401	Productos Alimenticios, Agropecuarios y Forestales	0.00	15,241.30	0.00	15,241.30
83401001	Productos Alimenticios para Personas	0.00	15,049.48	0.00	15,049.48
83401003	Productos Agropecuarios y Forestales	0.00	191.82	0.00	191.82
83403	Productos Textiles y Vestuarios	0.00	8,351.22	0.00	8,351.22
83403001	Productos Textiles y Vestuarios	0.00	8,351.22	0.00	8,351.22
83405	Materiales de Oficina, Productos de Papel e Impresos	0.00	5,123.47	0.00	5,123.47
83405001	Productos de Papel y Cartón	0.00	4,693.23	0.00	4,693.23
83405002	Materiales de Oficina	0.00	430.24	0.00	430.24

**BALANCE DE COMPROBACION**  
**Del 1 de Enero al 30 de Junio del 2015**  
**(EN DOLARES)**

Institucional

CODIGO	CONCEPTO	SALDO ANTERIOR	DEBE	HABER	SALDO ACUMULADO
83407	Productos de Cuero y Caucho	0.00	48.72	0.00	48.72
83407001	Productos de Cuero y Caucho	0.00	46.19	0.00	46.19
83407003	Llantas y Neumáticos	0.00	2.53	0.00	2.53
83409	Productos Químicos, Combustibles y Lubricantes	0.00	184,324.44	0.00	184,324.44
83409001	Productos Químicos	0.00	32,051.40	0.00	32,051.40
83409002	Productos Farmacéuticos y Medicinales	0.00	134,350.19	0.00	134,350.19
83409003	Combustibles y Lubricantes	0.00	13,777.82	0.00	13,777.82
83409005	Oxígeno	0.00	4,145.03	0.00	4,145.03
83411	Minerales y Productos Derivados	0.00	3,317.90	0.00	3,317.90
83411001	Minerales no Metálicos y Productos Derivados	0.00	3,048.22	0.00	3,048.22
83411002	Minerales Metálicos y Productos Derivados	0.00	269.68	0.00	269.68
83413	Materiales de Uso o Consumo	0.00	41,375.28	0.00	41,375.28
83413001	Materiales e Instrumental de Laboratorios y Uso Médico	0.00	39,587.81	0.00	39,587.81
83413002	Materiales Informáticos	0.00	843.57	0.00	843.57
83413004	Materiales Eléctricos	0.00	943.90	0.00	943.90
83415	Bienes de Uso y Consumo Diverso	0.00	3,255.20	0.00	3,255.20
83415001	Herramientas, Repuestos y Accesorios	0.00	2,068.69	0.00	2,068.69
83415099	Bienes de Uso y Consumo Diversos	0.00	1,186.51	0.00	1,186.51
83417	Servicios Básicos	0.00	11,197.00	0.00	11,197.00
83417001	Servicios de Energía Eléctrica	0.00	9,308.25	0.00	9,308.25
83417003	Servicios de Telecomunicaciones	0.00	1,888.75	0.00	1,888.75
83419	Mantenimiento y Reparación	0.00	2,612.64	0.00	2,612.64
83419001	Mantenimientos y Reparaciones de Bienes Muebles	0.00	844.40	0.00	844.40
83419002	Mantenimientos y Reparaciones de Vehículos	0.00	1,768.24	0.00	1,768.24
83421	Servicios Comerciales	0.00	7,245.87	0.00	7,245.87
83421003	Servicios de Vigilancia	0.00	7,245.87	0.00	7,245.87
83423	Otros Servicios y Arrendamientos Diversos	0.00	17,093.39	0.00	17,093.39
83423099	Servicios Generales y Arrendamientos Diversos	0.00	17,093.39	0.00	17,093.39
83429	Servicios Técnicos y Profesionales	0.00	11,446.72	0.00	11,446.72
83429001	Servicios Médicos	0.00	8,446.72	0.00	8,446.72
83429003	Servicios Jurídicos	0.00	3,000.00	0.00	3,000.00
<b>835</b>	<b>Gastos en Bienes Capitalizables</b>	<b>0.00</b>	<b>2,706.35</b>	<b>0.00</b>	<b>2,706.35</b>
83503	Equipos Médicos y de Laboratorios	0.00	2,706.35	0.00	2,706.35
83503001	Equipos Médicos y de Laboratorios	0.00	2,706.35	0.00	2,706.35
<b>836</b>	<b>Gastos Financieros y Otros</b>	<b>0.00</b>	<b>1,766.61</b>	<b>0.00</b>	<b>1,766.61</b>
83601	Primas y Gastos por Seguros y Comisiones Bancarias	0.00	1,175.78	0.00	1,175.78
83601001	Primas y Gastos de Seguros de Personas	0.00	486.47	0.00	486.47
83601002	Primas y Gastos de Seguros de Bienes	0.00	689.31	0.00	689.31
83603	Impuestos, Tasas y Derechos	0.00	590.83	0.00	590.83
83603007	Tasas	0.00	590.83	0.00	590.83

**BALANCE DE COMPROBACION**  
**Del 1 de Enero al 30 de Junio del 2015**  
**(EN DOLARES)**

Institucional

CODIGO	CONCEPTO	SALDO ANTERIOR	DEBE	HABER	SALDO ACUMULADO
<b>838</b>	<b>Costos de Ventas y Cargos Calculados</b>	0.00	193.57	0.00	193.57
83806	Gastos por Descargo de Bienes de Larga Duración	0.00	193.57	0.00	193.57
83806001	Gastos por Descargo de Bienes de Larga Duración	0.00	193.57	0.00	193.57
<b>839</b>	<b>Gastos de Actualizaciones y Ajustes</b>	0.00	7,861.56	0.00	7,861.56
83955	Ajustes de Ejercicios Anteriores	0.00	7,861.56	0.00	7,861.56
83955001	Ajustes de Ejercicios Anteriores	0.00	7,861.56	0.00	7,861.56
	<b>Ingresos de Gestión</b>	0.00	4,535.81	1,542,560.43	1,538,024.62
<b>855</b>	<b>Ingresos Financieros y Otros</b>	0.00	0.00	3,660.00	3,660.00
85509	Arrendamiento de Bienes	0.00	0.00	3,660.00	3,660.00
85509002	Arrendamientos de Bienes Inmuebles	0.00	0.00	3,660.00	3,660.00
<b>856</b>	<b>Ingresos por Transferencias Corrientes Recibidas</b>	0.00	4,535.81	1,528,580.40	1,524,044.59
85605	Transferencias Corrientes del Sector Público	0.00	0.00	1,394,104.41	1,394,104.41
85605853	Ministerio de Salud Pública y Asistencia Social	0.00	0.00	1,394,104.41	1,394,104.41
85607	Transferencias Corrientes del Sector Privado	0.00	0.00	54.88	54.88
85607002	De Empresas Privadas Financieras	0.00	0.00	54.88	54.88
85609	Transferencias Corrientes del Sector Externo	0.00	4,535.81	4,535.81	0.00
85609003	De Gobiernos y Organismos Gubernamentales	0.00	4,535.81	4,535.81	0.00
85699	Transferencias entre Dependencias Institucionales	0.00	0.00	129,885.30	129,885.30
85699001	Transferencias entre Dependencias Institucionales	0.00	0.00	7,840.51	7,840.51
85699853	Ministerio de Salud Pública y Asistencia Social	0.00	0.00	122,044.79	122,044.79
<b>858</b>	<b>Ingresos por Ventas de Bienes y Servicios</b>	0.00	0.00	10,003.71	10,003.71
85807	Venta de Servicios Públicos	0.00	0.00	10,003.71	10,003.71
85807002	Servicios de Educación y Salud	0.00	0.00	10,003.71	10,003.71
<b>859</b>	<b>Ingresos por Actualizaciones y Ajustes</b>	0.00	0.00	316.32	316.32
85909	Ingresos Diversos	0.00	0.00	192.32	192.32
85909099	Ingresos Diversos	0.00	0.00	192.32	192.32
85947	Ingresos por Donaciones en Especie	0.00	0.00	124.00	124.00
85947001	Ingresos por Donaciones en Especie	0.00	0.00	124.00	124.00
<b>Sub Total Título</b>		<b>475,108.69</b>	<b>1,575,227.74</b>	<b>1,569,778.73</b>	<b>469,659.68</b>
<b>Total</b>		<b>0.00</b>	<b>7,501,640.76</b>	<b>7,501,640.76</b>	<b>0.00</b>

  
 MINISTERIO DE SALUD  
**JEFE FINANCIERO**  
 HOSPITAL NACIONAL "MONSEÑOR OSCAR ARNULFO ROMERO Y GALDÁMEZ" CIUDAD BARRIOS, SAN MIGUEL

  
 MINISTERIO DE SALUD  
**CONTABILIDAD**  
 HOSPITAL NACIONAL "MONSEÑOR OSCAR ARNULFO ROMERO Y GALDÁMEZ" CIUDAD BARRIOS, SAN MIGUEL

**ITAL NACIONAL "MONSEÑOR OSCAR ARNULFO ROMERO Y GALDÁMEZ", CIUDAD BARRIOS, SAN MI**

**ESTADO DE EJECUCION PRESUPUESTARIA DE EGRESOS**

**Reporte Acumulado Del 1 de Enero al 30 de Junio del 2015  
(EN DOLARES)**


**Institucional**

<b>CODIGO</b>	<b>CONCEPTO</b>	<b>CREDITO PRESUPUESTARIO</b>	<b>DEVENGADO</b>	<b>SALDO PRESUPUESTARIO</b>
51	Remuneraciones	2,528,940.00	1,220,312.39	1,308,627.61
511	Remuneraciones Permanentes	2,234,763.39	1,056,876.81	1,177,886.58
51101	Sueldos	2,175,748.39	1,056,876.81	1,118,871.58
51103	Aguinaldos	59,015.00	0.00	59,015.00
514	Contribuciones Patronales a Inst de Seg Social Públicas	109,864.57	50,688.08	59,176.49
51401	Por Remuneraciones Permanentes	109,864.57	50,688.08	59,176.49
515	Contribuciones Patronales a Inst de Seg Social Privadas	133,043.09	61,478.55	71,564.54
51501	Por Remuneraciones Permanentes	133,043.09	61,478.55	71,564.54
517	Indemnizaciones	51,268.95	51,268.95	0.00
51701	Al Personal de Servicios Permanentes	51,268.95	51,268.95	0.00
54	Adquisiciones de Bienes y Servicios	397,865.00	179,326.10	218,538.90
541	Bienes de Uso y Consumo	305,955.78	129,730.48	176,225.30
54101	Productos Alimenticios para Personas	37,513.27	15,001.63	22,511.64
54103	Productos Agropecuarios y Forestales	191.82	191.82	0.00
54104	Productos Textiles y Vestuarios	18,361.57	7,861.57	10,500.00
54105	Productos de Papel y Cartón	6,673.38	2,673.38	4,000.00
54106	Productos de Cuero y Caucho	46.19	46.19	0.00
54107	Productos Químicos	26,948.33	26,948.33	0.00
54108	Productos Farmacéuticos y Medicinales	198.00	198.00	0.00
54109	Llantas y Neumáticos	980.00	980.00	0.00
54110	Combustibles y Lubricantes	28,079.50	28,079.50	0.00
54111	Minerales no Metálicos y Productos Derivados	32.80	32.80	0.00
54112	Minerales Metálicos y Productos Derivados	269.68	269.68	0.00
54113	Materiales e Instrumental de Laboratorios y uso Médico	139,949.10	39,949.10	100,000.00
54114	Materiales de Oficina	392.43	392.43	0.00
54115	Materiales Informáticos	814.04	814.04	0.00
54118	Herramientas, Repuestos y Accesorios	3,919.15	919.15	3,000.00
54119	Materiales Eléctricos	911.65	911.65	0.00
54123	Oxígeno	8,000.00	3,364.22	4,635.78
54199	Bienes de Uso y Consumo Diversos	32,674.87	1,096.99	31,577.88
542	Servicios Básicos	25,333.24	11,197.00	14,136.24
54201	Servicios de Energía Eléctrica	22,058.25	9,308.25	12,750.00
54203	Servicios de Telecomunicaciones	3,274.99	1,888.75	1,386.24
543	Servicios Generales y Arrendamientos	46,579.22	26,951.90	19,627.32
54301	Mantenimientos y Reparaciones de Bienes Muebles	844.40	844.40	0.00
54302	Mantenimientos y Reparaciones de Vehículos	1,768.24	1,768.24	0.00
54306	Servicios de Vigilancia	14,445.87	7,245.87	7,200.00

**HOSPITAL NACIONAL "MONSEÑOR OSCAR ARNULFO ROMERO Y GALDÁMEZ", CIUDAD BARRIOS, SAN MI****ESTADO DE EJECUCION PRESUPUESTARIA DE EGRESOS**Reporte Acumulado Del 1 de Enero al 30 de Junio del 2015  
(EN DOLARES)

Institucional

CODIGO	CONCEPTO	CREDITO PRESUPUESTARIO	DEVENGADO	SALDO PRESUPUESTARIO
54399	Servicios Generales y Arrendamientos Diversos	29,520.71	17,093.39	12,427.32
545	Consultorías, Estudios e Investigaciones	19,996.76	11,446.72	8,550.04
54501	Servicios Médicos	13,996.76	8,446.72	5,550.04
54503	Servicios Jurídicos	6,000.00	3,000.00	3,000.00
55	Gastos Financieros y Otros	2,150.00	1,766.61	383.39
555	Impuestos, Tasas y Derechos	750.00	590.83	159.17
557	Tasas	750.00	590.83	159.17
556	Seguros, Comisiones y Gastos Bancarios	1,400.00	1,175.78	224.22
55601	Primas y Gastos de Seguros de Personas	500.00	486.47	13.53
55602	Primas y Gastos de Seguros de Bienes	900.00	689.31	210.69
61	Inversiones en Activos Fijos	2,730.00	2,706.35	23.65
611	Bienes Muebles	2,730.00	2,706.35	23.65
61103	Equipos Médicos y de Laboratorios	2,730.00	2,706.35	23.65
<b>Total Rubro</b>		<b>2,931,685.00</b>	<b>1,404,111.45</b>	<b>1,527,573.55</b>
<b>Total Cuenta</b>		<b>2,931,685.00</b>	<b>1,404,111.45</b>	<b>1,527,573.55</b>
<b>Total Especifico</b>		<b>2,931,685.00</b>	<b>1,404,111.45</b>	<b>1,527,573.55</b>

  
**JEFE UFI**  
 HOSPITAL NACIONAL "MONSEÑOR OSCAR ARNULFO ROMERO Y GALDÁMEZ", CIUDAD BARRIOS, SAN MI  
 MINISTERIO DE SALUD  
**JEFE FINANCIERO**

  
**CONTADOR**  
 HOSPITAL NACIONAL "MONSEÑOR OSCAR ARNULFO ROMERO Y GALDÁMEZ", CIUDAD BARRIOS, SAN MI  
 MINISTERIO DE SALUD  
**CONTABILIDAD**




## L NACIONAL "MONSEÑOR OSCAR ARNULFO ROMERO Y GALDÁMEZ", CIUDAD BARRIOS, SAN

ESTADO DE EJECUCION PRESUPUESTARIA DE INGRESOS  
Reporte Acumulado Del 1 de Enero al 30 de Junio del 2015  
(EN DOLARES)

Institucional

CODIGO	CONCEPTO	PRESUPUESTO	DEVENGADO	SALDO PRESUPUESTARIO
14	VENTA DE BIENES Y SERVICIOS	36,000.00	10,003.71	25,996.29
142	Ingresos por Prestación de Servicios Públicos	36,000.00	10,003.71	25,996.29
14202	Servicios de Educación y Salud	36,000.00	10,003.71	25,996.29
15	INGRESOS FINANCIEROS Y OTROS	7,200.00	3,852.32	3,347.68
154	Arrendamientos de Bienes	7,200.00	3,660.00	3,540.00
15402	Arrendamientos de Bienes Inmuebles	7,200.00	3,660.00	3,540.00
157	Otros Ingresos no Clasificados	0.00	192.32	-192.32
15709	Ingresos Diversos	0.00	192.32	-192.32
16	TRANSFERENCIAS CORRIENTES	2,888,485.00	1,394,159.29	1,494,325.71
162	Transferencias Corrientes del Sector Público	2,888,485.00	1,394,104.41	1,494,380.59
1623200	Ramo de Salud Pública y Asistencia Social	2,888,485.00	1,394,104.41	1,494,380.59
163	Transferencias Corrientes del Sector Privado	0.00	54.88	-54.88
16302	De Empresas Privadas Financieras	0.00	54.88	-54.88
<b>Total Rubro</b>		<b>2,931,685.00</b>	<b>1,408,015.32</b>	<b>1,523,669.68</b>
<b>Total Cuenta</b>		<b>2,931,685.00</b>	<b>1,408,015.32</b>	<b>1,523,669.68</b>
<b>Total Especifico</b>		<b>2,931,685.00</b>	<b>1,408,015.32</b>	<b>1,523,669.68</b>

  
 F. **JEFE UFI**  
 MINISTERIO DE SALUD  
 HOSPITAL NACIONAL MONSEÑOR OSCAR ARNULFO ROMERO Y GALDÁMEZ, CIUDAD BARRIOS, SAN


  
 F. **CONTADOR**  
 MINISTERIO DE SALUD  
 HOSPITAL NACIONAL MONSEÑOR OSCAR ARNULFO ROMERO Y GALDÁMEZ, CIUDAD BARRIOS, SAN


Hospital Nacional "Monseñor Oscar Arnulfo Romero y Galdámez", Ciudad Barrios, San Miguel  
 ESTADO DE FLUJO DE FONDOS  
 Del 1 de Enero al 30 de Junio del 2015  
 (EN DOLARES)

09/07/2015  
 Pag. 1 de 1

Institucional

ESTRUCTURA	CORRIENTE	ANTERIOR
DISPONIBILIDADES INICIALES	3,588.94	0.00
DISPONIBILIDADES INICIALES	3,588.94	0.00
RESULTADO OPERACIONAL NETO	29,364.59	0.00
FUENTES OPERACIONALES	1,443,710.70	0.00
USOS OPERACIONALES	1,414,346.11	0.00
RESULTADO NO OPERACIONAL NETO	4,200.88	0.00
FUENTES NO OPERACIONALES	4,254.23	0.00
USOS NO OPERACIONALES	53.35	0.00
DISPONIBILIDAD FINAL	37,154.41	0.00

F.   
 JEFE UFI



F.   
 CONTADOR



tal Nacional "Monseñor Oscar Arnulfo Romero y Galdámez", Ciudad Barrios, San M  
**ESTADO DE RENDIMIENTO ECONOMICO**  
 Del 1 de Enero al 30 de Junio del 2015  
 (EN DOLARES)

09/07/2015

Pag. 1 de 2


**Institucional**

<b>GASTOS DE GESTION</b>	<b>CORRIENTE</b>	<b>ANTERIOR</b>	<b>INGRESOS DE GESTION</b>	<b>CORRIENTE</b>	<b>ANTERIOR</b>
<b>Gastos en Personal</b>	<b>1,220,312.39</b>	<b>0.00</b>	<b>Ingresos Financieros y Otros</b>	<b>3,660.00</b>	<b>0.00</b>
Remuneraciones Personal Permanente	1,256,076.01	0.00	Arrendamiento de Bienes	3,660.00	0.00
Sueldos	1,256,076.01	0.00	Arrendamientos de Bienes Inmuebles	3,660.00	0.00
Contrib. Patronales a Inst. de Seguridad Social Pública	50,688.08	0.00	<b>Ingresos por Transferencias Corrientes Recibidas</b>	<b>1,524,044.59</b>	<b>0.00</b>
Por Remuneraciones Permanentes	50,688.08	0.00	Transferencias Corrientes del Sector Público	1,394,104.41	0.00
Contrib. Patronales a Inst. de Seguridad Social Privadas	61,478.55	0.00	Ministerio de Salud Pública y Asistencia Social	1,394,104.41	0.00
Por Remuneraciones Permanentes	61,478.55	0.00	Transferencias Corrientes del Sector Privado	54.88	0.00
Indemnizaciones	51,268.95	0.00	De Empresas Privadas Financieras	54.88	0.00
Al Personal de Servicios Permanentes	51,268.95	0.00	Transferencias entre Dependencias Institucionales	120,885.30	0.00
<b>Gastos en Bienes de Consumo y Servicios</b>	<b>310,633.15</b>	<b>0.00</b>	Transferencias entre Dependencias Institucionales	7,840.51	0.00
Productos Alimenticios, Agropecuarios y Forestales	15,241.30	0.00	Ministerio de Salud Pública y Asistencia Social	122,044.79	0.00
Productos Alimenticios para Personas	15,049.48	0.00	<b>Ingresos por Ventas de Bienes y Servicios</b>	<b>10,003.71</b>	<b>0.00</b>
Productos Agropecuarios y Forestales	191.82	0.00	Venta de Servicios Públicos	10,003.71	0.00
Productos Textiles y Vestuarios	8,351.22	0.00	Servicios de Educación y Salud	10,003.71	0.00
Productos Textiles y Vestuarios	8,351.22	0.00	<b>Ingresos por Actualizaciones y Ajustes</b>	<b>316.32</b>	<b>0.00</b>
Materiales de Oficina, Productos de Papel e Impresos	5,123.47	0.00	Ingresos Diversos	192.32	0.00
Productos de Papel y Cartón	4,693.23	0.00	Ingresos Diversos	192.32	0.00
Materiales de Oficina	430.24	0.00	Ingresos por Donaciones en Especie	124.00	0.00
Productos de Cuero y Caucho	40.72	0.00	Ingresos por Donaciones en Especie	124.00	0.00
Productos de Cuero y Caucho	46.19	0.00	<b>SUB TOTAL INGRESOS</b>	<b>1,538,024.62</b>	<b>0.00</b>
Llantas y Neumáticos	2.53	0.00	<b>RESULTADO DEL EJERCICIO</b>	<b>5,440.01</b>	<b>0.00</b>
Productos Químicos, Combustibles y Lubricantes	184,324.44	0.00	<b>TOTAL DE INGRESOS DE GESTION</b>	<b>1,543,473.63</b>	<b>0.00</b>
Productos Químicos	32,051.40	0.00			
Productos Farmacéuticos y Medicinales	134,350.19	0.00			
Combustibles y Lubricantes	13,777.82	0.00			
Oxígeno	4,145.03	0.00			
Minerales y Productos Derivados	3,317.90	0.00			
Minerales no Metálicos y Productos Derivados	3,048.22	0.00			
Minerales Metálicos y Productos Derivados	269.68	0.00			
Materiales de Uso o Consumo	41,375.28	0.00			
Materiales e Instrumental de Laboratorios y Uso Médico	39,587.81	0.00			
Materiales Informáticos	943.57	0.00			
Materiales Eléctricos	943.90	0.00			
Bienes de Uso y Consumo Diverso	3,255.20	0.00			
Herramientas, Repuestos y Accesorios	2,068.69	0.00			
Bienes de Uso y Consumo Diversos	1,186.51	0.00			

tal Nacional "Monseñor Oscar Arnulfo Romero y Galdámez", Ciudad Barrios, San M  
**ESTADO DE RENDIMIENTO ECONOMICO**  
 Del 1 de Enero al 30 de Junio del 2015  
 (EN DOLARES)

**Institucional**

GASTOS DE GESTION	CORRIENTE	ANTERIOR
Servicios Básicos	11,197.00	0.00
Servicios de Energía Eléctrica	9,308.25	0.00
Servicios de Telecomunicaciones	1,888.75	0.00
Mantenimiento y Reparación	2,612.64	0.00
Mantenimientos y Reparaciones de Bienes Muebles	844.40	0.00
Mantenimientos y Reparaciones de Vehículos	1,768.24	0.00
Servicios Comerciales	7,245.87	0.00
Servicios de Vigilancia	7,245.87	0.00
Otros Servicios y Arrendamientos Diversos	17,093.39	0.00
Servicios Generales y Arrendamientos Diversos	17,093.39	0.00
Servicios Técnicos y Profesionales	11,446.72	0.00
Servicios Médicos	8,446.72	0.00
Servicios Jurídicos	3,000.00	0.00
<b>Gastos en Bienes Capitalizables</b>	<b>2,706.35</b>	<b>0.00</b>
Equipos Médicos y de Laboratorios	2,706.35	0.00
Equipos Médicos y de Laboratorios	2,706.35	0.00
<b>Gastos Financieros y Otros</b>	<b>1,766.61</b>	<b>0.00</b>
Primas y Gastos por Seguros y Comisiones Bancarias	1,175.78	0.00
Primas y Gastos de Seguros de Personas	486.47	0.00
Primas y Gastos de Seguros de Bienes	689.31	0.00
Impuestos, Tasas y Derechos	590.83	0.00
Tasas	590.83	0.00
<b>Costos de Ventas y Cargos Calculados</b>	<b>193.57</b>	<b>0.00</b>
Gastos por Descargo de Bienes de Larga Duración	193.57	0.00
Gastos por Descargo de Bienes de Larga Duración	193.57	0.00
<b>Gastos de Actualizaciones y Ajustes</b>	<b>7,861.56</b>	<b>0.00</b>
Ajustes de Ejercicios Anteriores	7,861.56	0.00
Ajustes de Ejercicios Anteriores	7,861.56	0.00
<b>SUB TOTAL GASTOS</b>	<b>1,543,473.63</b>	<b>0.00</b>

  
 E.   
 JEFE UFI

  
 F.   
 CONTADOR

Hospital Nacional "Monseñor Oscar Arnulfo Romero y Galdámez", Ciudad Barrios, San Miguel  
**ESTADO DE SITUACION FINANCIERA**  
 al 30 de Junio del 2015  
 (EN DOLARES)

09/07/2015

Pag. 1 de 4

Institucional


<b>RECURSOS</b>	<b>Parcial</b>	<b>Total</b>
<b>Fondos</b>		<b>83,187.92</b>
<b>Disponibilidades</b>	<b>37,154.41</b>	
<b>Bancos Comerciales M/D</b>	<b>37,013.17</b>	
Banco Comerciales M	37,013.17	
<b>Fondos Depósitos en Tesoro Público</b>	<b>141.24</b>	
Fondos en Depósitos en Tesoro Público	141.24	
<b>Deudores Monetarios</b>	<b>46,033.51</b>	
<b>D.M. x Ingresos Financieros y Otros</b>	<b>92.00</b>	
D.M. X Arrendamiento de Terreno	92.00	
<b>D.M. x Transferencias Corrientes Recibidas</b>	<b>45,941.51</b>	
Ministerio de Salud Pública y Asistencia Social	45,941.51	
<b>Inversiones Financieras</b>		<b>19,138.87</b>
<b>Deudores Financieros</b>	<b>19,138.87</b>	
<b>Deudores Monetarios por Percibir</b>	<b>19,138.87</b>	
DMP x D.M. x Transferencias Corrientes Recibidas	4,604.57	
DMP x D.M. x Transferencias Corrientes Recibidas	4,230.09	
DMP x D.M. x Transferencias Corrientes Recibidas	7,770.57	
DMP x D.M. x Operaciones de Ejercicios Anteriores	2,533.64	
<b>Inversiones en Existencias</b>		<b>314,972.63</b>
<b>Existencias Institucionales</b>	<b>314,972.63</b>	
<b>Materiales de Oficina, Productos de Papel e Impresos</b>	<b>565.53</b>	
Productos de Papel y Cartón	552.89	
Materiales de Oficina	12.64	
<b>Productos de Cuero y Caucho</b>	<b>980.00</b>	
Llantas y Neumáticos	980.00	
<b>Productos Químicos, Combustibles y Lubricantes</b>	<b>199,031.87</b>	
Productos Químicos	1,451.00	
Productos Farmacéuticos y Medicinales	178,492.91	
Combustibles y Lubricantes	19,085.37	
Oxígeno	2.59	
<b>Materiales de Uso o Consumo</b>	<b>113,880.33</b>	
Materiales e Instrumental de Laboratorios y Uso Médico	113,825.58	
Materiales Informáticos	54.75	
<b>Bienes de Uso y Consumo Diversos</b>	<b>428.90</b>	
Herramientas, Repuestos y Accesorios	0.61	
Bienes de Uso y Consumo Diversos	428.29	
<b>Maquinaria, Equipo y Mobiliario Diverso</b>	<b>86.00</b>	
Mobiliarios	86.00	
<b>Inversiones en Bienes de Uso</b>		<b>150,551.64</b>
<b>Bienes Depreciables</b>	<b>144,803.07</b>	
<b>Maquinaria y Equipo de Producción</b>	<b>157,062.85</b>	
Maquinarias y Equipos de Producción	157,062.85	
<b>Equipos Médicos y de Laboratorios</b>	<b>615,039.76</b>	
Equipos Médicos y de Laboratorios	615,039.76	
<b>Equipo de Transporte, Tracción y Elevación</b>	<b>45,084.17</b>	


Hospital Nacional "Monseñor Oscar Arnulfo Romero y Galdámez", Ciudad Barrios, San Miguel  
**ESTADO DE SITUACION FINANCIERA**  
 al 30 de Junio del 2015  
 (EN DOLARES)

09/07/2015  
 Pag. 4 de 4

Institucional

OBLIGACIONES	Parcial	Total
RESULTADO DEL EJERCICIO	(5,449.01)	(5,449.01)
<b>TOTAL OBLIGACIONES</b>		<b>567,851.06</b>

F.   
 JEFE UFI



F.   
 CONTADOR



**FLUJO DE FONDOS -COMPOSICION-**  
**Del 1 de Enero al 30 de Junio del 2015**  
**(EN DOLARES)**

**Institucional**

FUENTES	CORRIENTE	ANTERIOR	USOS	CORRIENTE	ANTERIOR
<b>OPERACIONAL</b>	<b>1,443,710.70</b>	<b>0.00</b>	<b>OPERACIONAL</b>	<b>1,414,346.11</b>	<b>0.00</b>
D.M. x Venta de Bienes y Servicios	10,003.71	0.00	A. M. x Remuneraciones	1,187,993.43	0.00
D.M. x Ingresos Financieros y Otros	3,760.32	0.00	A.M. x Adquisiciones de Bienes y Servicios	138,008.78	0.00
D.M. x Transferencias Corrientes Recibidas	1,348,217.78	0.00	A.M. x Gastos Financieros y Otros	1,280.14	0.00
D.M. x Operaciones de Ejercicios Anteriores	81,728.89	0.00	A.M. x Inversiones en Activos Fijos	2,706.35	0.00
			A.M. x Operaciones de Ejercicios Anteriores	84,357.41	0.00
<b>NO OPERACIONAL</b>	<b>4,254.23</b>	<b>0.00</b>	<b>NO OPERACIONAL</b>	<b>53.35</b>	<b>0.00</b>
Depósitos Ajenos	1,053.98	0.00	Depósitos Ajenos	53.35	0.00
Depósitos Retenciones Fiscales	2,268.38	0.00			
Anticipo de Impuesto Retenido IVA	931.87	0.00			
			<b>AUMENTO NETO DE DISPONIBILIDADES</b>	<b>33,565.47</b>	<b>0.00</b>
<b>TOTAL FUENTES -</b>	<b>1,447,964.93</b>	<b>0.00</b>	<b>TOTAL USOS -</b>	<b>1,447,964.93</b>	<b>0.00</b>

  
 HOSPITAL NACIONAL "MONSEÑOR OSCAR ARNULFO ROMERO Y GALDÁMEZ", CIUDAD BARRIOS, SAN MIGUEL  
 MINISTERIO DE SALUD  
**JEFE FINANCIERO**

  
 HOSPITAL NACIONAL "MONSEÑOR OSCAR ARNULFO ROMERO Y GALDÁMEZ", CIUDAD BARRIOS, SAN MIGUEL  
 MINISTERIO DE SALUD  
**CONTABILIDAD**