

# Boletín Epidemiológico periodo vacaciones de Semana Santa, año 2016

Fecha: 22/03/2016 Hora: 9:00 a.m.

## CONTENIDO

1. Atenciones y consultas
2. Situación epidemiológica  
eventos agrupados
3. Otros. eventos
4. Recomendaciones

La información presentada este día corresponde al tercer día de vacaciones de Semana Santa del año 2016. Para la elaboración y análisis del boletín se utilizaron datos reportados por (146) unidades notificadoras, correspondiendo a: FOSALUD 88%, MINSAL 11% ISSS 1% .

Fuente de información: VIGEPES DESASTRES.

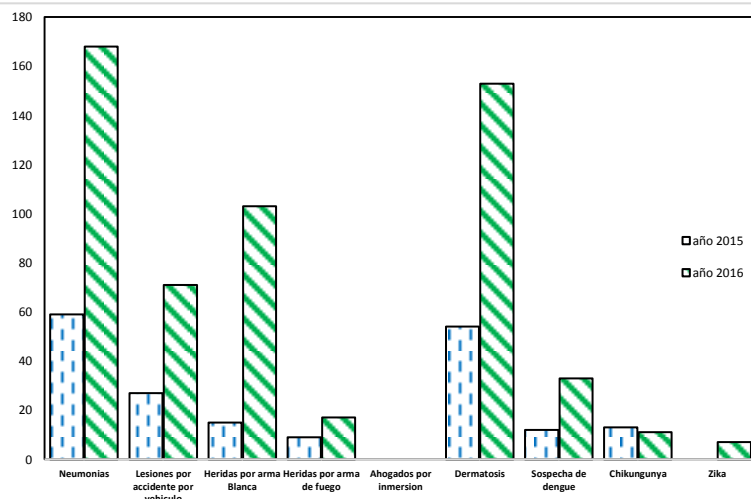
**Tabla 1**

Principales causas de consultas de morbilidad, **acumuladas** a la fecha en período de vacaciones de Semana Santa, año 2016

**Gráfico 1**

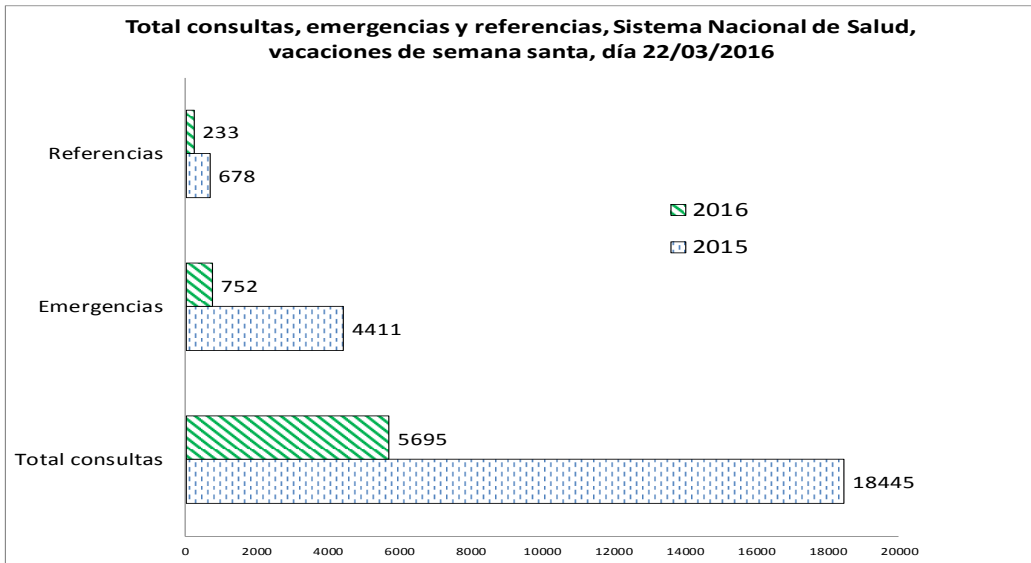
Comparativo de principales causas de consultas **acumuladas** a la fecha en período de vacaciones de Semana Santa, año 2015-2016

Eventos	2015	2016	Diferencia %
Infeccion respiratoria aguda	8716	6895	-21
Neumonias	192	168	-13
Lesiones por accidente por vehiculo	89	71	-20
Heridas por arma Blanca	43	103	140
Heridas por arma de fuego	41	17	-59
Ahogados por inmersion	0	0	0
Dermatosis	181	153	-15
Sospecha de dengue	39	33	-15
Chikungunya	51	11	-78
Zika	0	7	0
Diarrea y gastroenteritis	1927	1212	-37
Sospecha de Colera	0	0	0
Intoxicacion paralizante o neurotoxica por mariscos	0	0	0
Intoxicacion Alimentaria aguda	1	1	0
Hepatitis Aguda Tipo A	4	0	-100
Mordedura por animal t. de rabia	154	132	-14



# ATENCIONES Y CONSULTAS

Gráfica 2



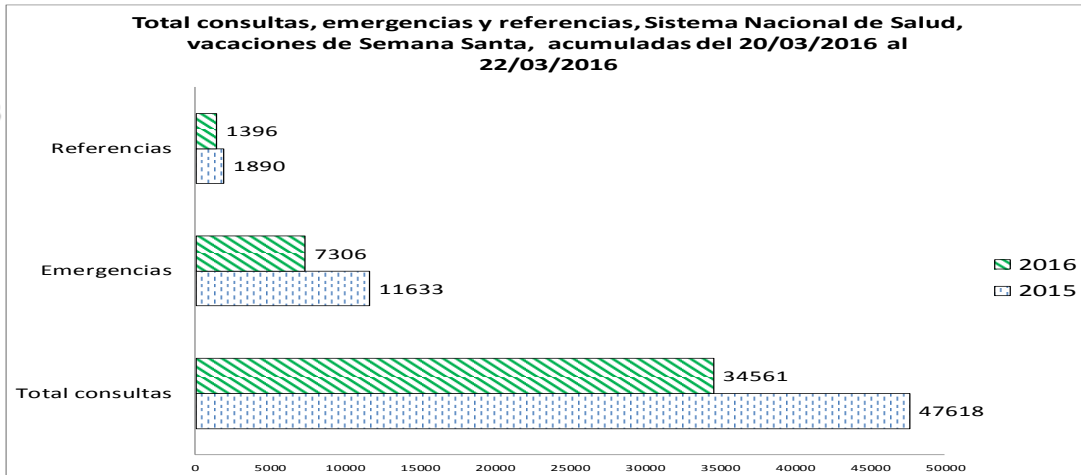
Total consultas **diarias**, emergencias y referencias, Sistema Nacional de Salud, vacaciones de Semana Santa, día 22/03/2016

Tabla 2

Atenciones	2015	2016	Diferencia %
Total consultas	18445	5695	-69
Emergencias	4411	752	-83
Referencias	678	233	-66

Fuente: VIGEPES/DESASTRES-SUIS

Gráfica 3



Total consultas, emergencias y referencias, Sistema Nacional de Salud, vacaciones de Semana Santa, **acumulada** en el período del 20 al 22/03/2016

Tabla 3

Atenciones	2015	2016	Diferencia %
Total consultas	47618	34561	-27
Emergencias	11633	7306	-37
Referencias	1890	1396	-26

Fuente: VIGEPES/DESASTRES-SUIS

## ATENCIONES Y CONSULTAS

Tabla 3-A. Total de consultas médicas según institución **acumuladas** en el período del 20/03/2016 al 22/03/2016

<b>Total Consultas</b>			
<b>Instituciones</b>	<b>2015</b>	<b>2016</b>	<b>Diferencia %</b>
MINSAL	7,566	5,035	-33
FOSALUD	29,714	24,189	-19
ISSS	10,060	5,241	-48
Otros	278	96	-65
<b>Total</b>	<b>47,618</b>	<b>34,561</b>	<b>-27</b>

Fuente: VIGEPES/DESASTRES-SUIS

Tabla 3-B. Total de pequeñas cirugías según institución **acumuladas** en el período del 20/03/2016 al 22/03/2016

<b>Pequeñas Cirugías</b>			
<b>Instituciones</b>	<b>2015</b>	<b>2016</b>	<b>Diferencia %</b>
MINSAL	61	48	-21
FOSALUD	380	296	-22
ISSS	272	153	-44
Otros	0	0	0
<b>Total</b>	<b>713</b>	<b>497</b>	<b>-30</b>

Fuente: VIGEPES/DESASTRES-SUIS

Tabla 3-C. Total de TRO según institución **acumuladas** en el período del 20/03/2016 al 22/03/2016

<b>TRO</b>			
<b>Instituciones</b>	<b>2015</b>	<b>2016</b>	<b>Diferencia %</b>
MINSAL	44	27	-39
FOSALUD	380	195	-49
ISSS	245	41	-83
Otros	8	-6	-175
<b>Total</b>	<b>677</b>	<b>257</b>	<b>-62</b>

Fuente: VIGEPES/DESASTRES-SUIS

Tabla 3-D. Total de Atenciones infantiles según institución **acumuladas** en el período del 20/03/2016 al 22/03/2016

<b>Atenciones Infantiles</b>			
<b>Instituciones</b>	<b>2015</b>	<b>2016</b>	<b>Diferencia %</b>
MINSAL	165	75	-55
FOSALUD	2,773	2,463	-11
ISSS	245	431	76
Otros	7	-42	-700
<b>Total</b>	<b>3,190</b>	<b>2,927</b>	<b>-8</b>

Fuente: VIGEPES/DESASTRES-SUIS

**Tabla 3-E. Total de Atenciones maternas según institución acumuladas en el período del 20/03/2016 al 22/03/2016**

<b>Atenciones Maternas</b>			
<b>Instituciones</b>	<b>2015</b>	<b>2016</b>	<b>Diferencia %</b>
MINSAL	36	34	-6
FOSALUD	881	629	-29
ISSS	51	44	-14
Otros	0	-21	0
<b>Total</b>	<b>968</b>	<b>686</b>	<b>-29</b>

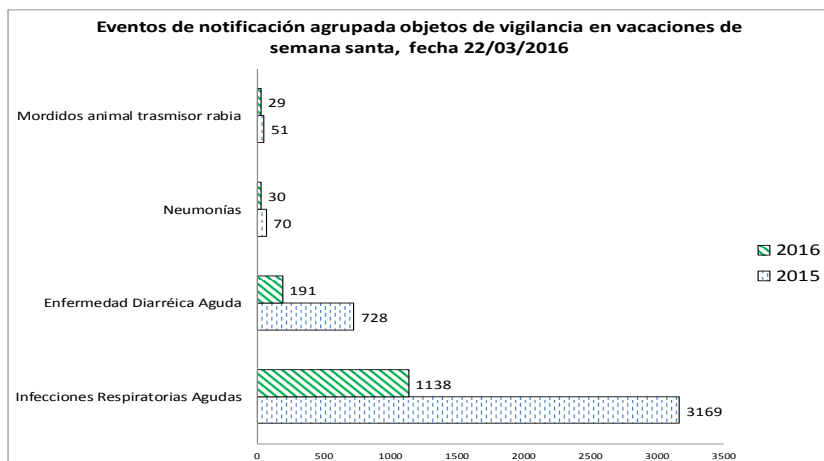
Fuente: VIGEPES/DESASTRES-SUIS

Al comparar las cifras acumuladas de 2015 con 2016 se observa:

- Disminución de un -27% en las consultas, a predominio de ISSS, con una diferencia de - 48%.
- Disminución de un -30% en pequeñas cirugías, a predominio de ISSS, con una diferencia de -44%.
- Disminución de un -62% en las TRO, a predominio de MINSAL, con una diferencia de -39%.
- Disminución de un -8% en las atenciones infantiles, a predominio de FOSALUD, con una diferencia de -55%.
- Disminución de un -29% en las atenciones maternas, a predominio de FOSALUD, con una diferencia de -29%.

# 2 EVENTOS AGRUPADOS

Gráfica 4



El grupo de edad mas afectado para IRAS fue de 5 a 9 años con 213 casos. Para diarreas fue el de 1 a 4 años con 76 casos. Para neumonías fue el de menor 1 año con 14 casos y para mordidos por animales transmisores de rabia fue el de 10-19 años con 7 casos.

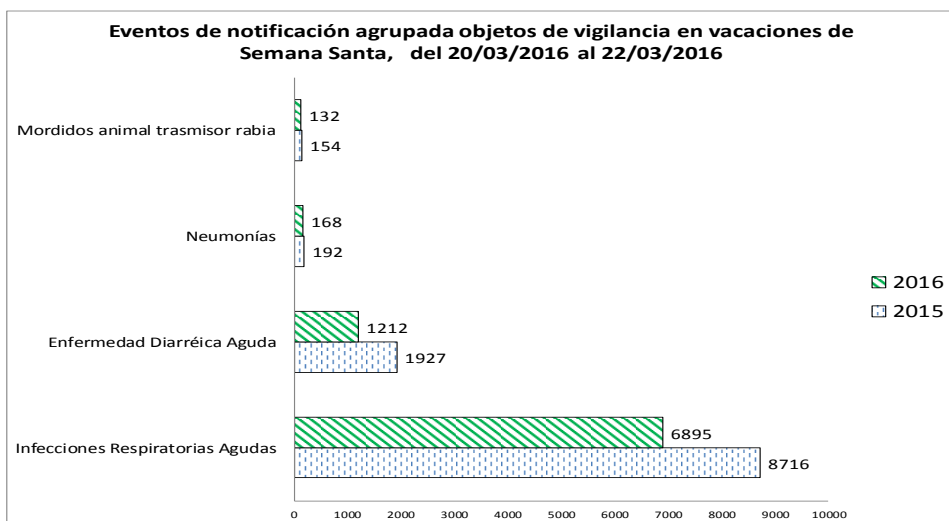
Total eventos **diarios** de notificación agrupada objeto de vigilancia, vacación de Semana Santa día 22/03/2016

Tabla 4

Eventos	2015	2016	Diferencia %
Infecciones Respiratorias Agudas	3169	1138	-64
Enfermedad Diarréica Aguda	728	191	-74
Neumonías	70	30	-57
Mordidos animal trasmisor rabia	51	29	-43

Fuente: VIGEPES/DESASTRES-SUIS

Gráfica 5



El grupo de edad mas afectado para IRAS fue de 1 a 4 años con 1885 casos. Para diarreas fue el de 1 a 4 años con 406 casos. Para neumonías fue el de 1 a 4 años con 63 casos y para mordidos por animales transmisores de rabia fue el de mayor o igual a 60 años con 26 casos.

Total eventos de notificación agrupada objeto de vigilancia,

Tabla 5 vacación de Semana Santa, **acumulados** del 20 al 22/03/2016

Eventos	2015	2016	Diferencia %
Infecciones Respiratorias Agudas	8716	6895	-21
Enfermedad Diarréica Aguda	1927	1212	-37
Neumonías	192	168	-13
Mordidos animal trasmisor rabia	154	132	-14

© Ministerio de Salud / Dirección Vigilancia Sanitaria

Fuente: VIGEPES/DESASTRES-SUIS

# RECOMENDACIONES

## Prevención de IRAS

Evitar cambios bruscos de temperatura,

- ✓ Consumir frutas y verduras ricas en vitaminas A y C. Como por ejemplo: zanahoria, naranja, mandarina y limón, entre otras,
- ✓ No fumar en lugares cerrados, ni cerca de niños, ancianos y personas enfermas,
- ✓ Evitar lugares de alta concentración poblacional, como cines, teatros, bares, autobuses, etc.
- ✓ Cubrir nariz y boca con pañuelos desechables al toser o estornudar y lavarse las manos para proteger a las demás personas,
- ✓ No saludar de forma directa (dando un beso o estrechando la mano) para no contagiar a otras personas,
- ✓ Tratar de mantenerse alejado de multitudes y sitios públicos.
- ✓ Acudir al establecimiento de salud más cercano o consultar a su médico, especialmente en el caso de niños y ancianos con fiebre alta, debilidad generalizada, dificultad al respirar, tos seca persistente y dolores musculares.
- ✓ Evitar tocarse ojos, boca y nariz, ya que los gérmenes se diseminan cuando una persona toca algún objeto contaminado y luego se toca los ojos, boca o nariz.

## Golpe de calor

### ✓ **Población en general:**

Evitar: bebidas con cafeína o con azúcar en exceso, bebidas alcohólicas ya que aumentan la temperatura corporal, actividad física intensa.

### ✓ **Con los más chicos:**

No esperar que pidan agua. Ofrecer continuamente líquidos. En caso de lactantes ofrecer pecho de manera más frecuente, vestirlos con ropa holgada, liviana, de algodón y colores claros o incluso desvestirlos, bañarlos y mojarles el cuerpo con frecuencia, proponer juegos tranquilos evitando que se agiten, evitar que se expongan al sol especialmente en el horario del mediodía, usar protectores solares adecuados, mantenerlos en lugares bien ventilados o con aire acondicionado (ya sea en casa o lugares públicos), nunca permanezca con ellos dentro de un vehículo estacionado y cerrado.


## Prevención de EDAS (alimentos y agua)

- ✓ Lavarse las manos después de ir al baño y antes de manipular alimentos o de comer
- ✓ Procura comer siempre en su casa, de no ser así, coma en lugares higiénicos,
- ✓ Enseñe a los pequeños a no llevarse objetos a la boca,
- ✓ Lavar frutas y verduras antes de consumir,
- ✓ Cuidado al cocer la comida, sobre todo las carnes y huevo, recuerde que deben tener una buena cocción,
- ✓ Utiliza gel antibacterial frecuentemente para limpiarse las manos,
- ✓ Tome precauciones al consumir mariscos, hágalo en lugares confiables,
- ✓ Beba agua embotellada.



# EVENTOS AGRUPADOS

Gráfica 6



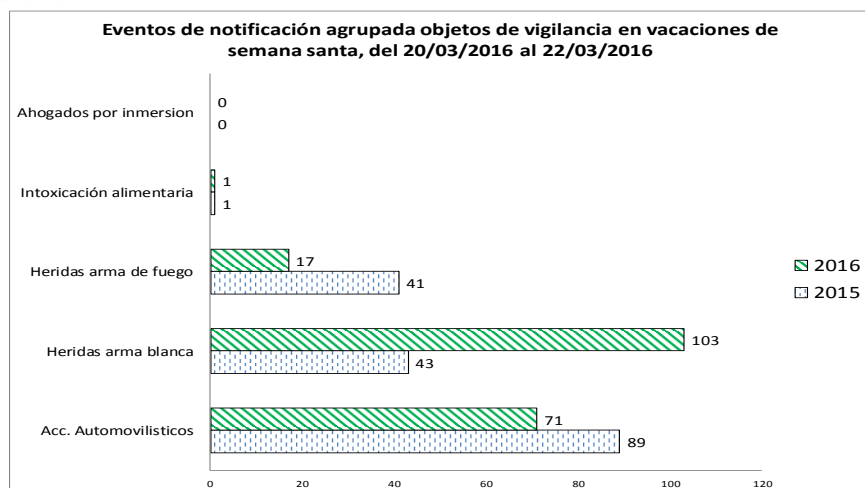
Los grupo de edad afectado para accidentes automovilísticos fue de 5 a 9, 10 a 19, 20 a 29, 30 a 39, 40 a49, y 50 a 59 años con 1 caso por cada grupo de edad..

Tabla 6 Total otros eventos **diarios** de notificación agrupada objeto de vigilancia, vacación de Semana Santa, día 22/03/2016

Eventos	2015	2016	Diferencia %
Acc. Automovilísticos	25	6	-76
Heridas arma blanca	9	2	-78
Heridas arma de fuego	21	2	-90
Intoxicación alimentaria	0	0	0
Ahogados por inmersión	0	0	0

Fuente: VIGEPES/DESASTRES-SUIS

Gráfica 7



El grupo de edad mas afectado para accidentes automovilísticos fue de 20 a 29 años con 18 casos.

Tabla 7

Total otros eventos de notificación agrupada objeto de vigilancia, vacación de Semana Santa, **acumulados** en el período del 20 al 22/03/2016

Eventos	2015	2016	Diferencia %
Acc. Automovilísticos	89	71	-20
Heridas arma blanca	43	103	140
Heridas arma de fuego	41	17	-59
Intoxicación alimentaria	1	1	0
Ahogados por inmersión	0	0	0

Fuente: VIGEPES/DESASTRES-SUIS

## Prevención de accidentes de tránsito

- ✓ Adoptar medidas preventivas al conducir manejando a la defensiva y respetando el reglamento general de tránsito.
- ✓ Uso de casco para motociclistas o ciclistas
- ✓ Uso de cinturón de seguridad para los automovilistas
- ✓ Si maneja no tome bebidas alcohólicas o establezca un conductor asignado
- ✓ Evitar distracciones al manejar
- ✓ No maneje mientras esté hablando por teléfono o mandando un texto; salga del camino y estacione en un lugar seguro para hacerlo
- ✓ recomendable realizar controles periódicos sobre el estado de seguridad del vehículo tales como los frenos, presión de aire de los neumáticos, sillas para niños, higiene de los vidrios del vehículo, etc.

## 1. Listado de embarazadas

Día	UCSF con listado	UCSF sin listado
Sábado 19	La mayoría lo tenía	Periférica de Cojutepeque, Chapeltique (al día siguiente se comprobó que se había entregado)
Domingo 20	La mayoría lo tenía	Quezaltepeque (al día siguiente se comprobó que se había entregado)
Lunes 21	Todas lo tenían	

Fuente: Gerencia Técnica, FOSALUD.

## 2. Consultas brindadas por las Unidades Móviles

LUGAR	ACTIVIDAD	S 19	D 20	L 21	TOTAL
Playa San Diego (La Libertad)	Consultas médicas por morbilidad	8	7	4	19
	Atención de emergencias	0	0	0	0
	Referencias a segundo nivel	0	0	0	0
	Terapias Respiratorias	0	0	0	0
	Rehidratación oral	0	2	0	2
	Curaciones	0	1	0	1
	Inyecciones	0	2	0	2
Pequeñas cirugías	0	0	0	0	
Playa San Marcelino (La Paz)	Consultas médicas por morbilidad	12	5	7	24
	Atención de emergencias	1	1	0	2
	Referencias a segundo nivel	0	1	0	1
	Terapias Respiratorias	2	0	0	2
	Rehidratación oral	1	0	1	2
	Curaciones	0	0	0	0
	Inyecciones	2	0	0	2
Pequeñas cirugías	0	0	0	0	
Playa Metalio (Sonsonate)	Consultas médicas por morbilidad	4	2	2	8
	Atención de emergencias	0	0	0	0
	Referencias a segundo nivel	0	0	0	0
	Terapias Respiratorias	0	0	0	0
	Rehidratación oral	0	0	0	0
	Curaciones	0	2	0	2
	Inyecciones	0	3	0	3
Pequeñas cirugías	0	0	0	0	

Fuente: Unidades Móviles FOSALUD

## 3 OTROS EVENTOS

### 1. Situaciones especiales:

1. El día 19 de marzo, una usuaria de 23 años G2P2 se presentó a UCSF Popotlán por parto extra hospitalario atendido por la misma usuaria en casa, producto único, sexo masculino, quienes fueron referidos a Hospital Zacamil, Caso conocido por el director de la Unidad y Coordinación de SIBASI.
2. Este día 21 de marzo a las 12:00 md comandos de salvamento traslado a un Herido por Arma de fuego al CAE San Martin el cual respondía al nombre de José Santiago Chávez Ortiz de 20 años de edad del domicilio de Soyapango, quien presentaba 4 impactos de bala el más complejo con orificio de entrada a nivel de cráneo región occipital sin orificio de salida, mas exposición de masa encefálica por la nariz, el resto distribuidos en tórax y abdomen, se brindó atención , sin embargo no se pudo revertir la situación, falleciendo en el CAE.