

## BALANCE DE COMPROBACION

Del 1 de Enero al 30 de Junio del 2012

(EN DOLARES)

## Institucional

CODIGO	CONCEPTO	SALDO ANTERIOR	DEBE	HABER	SALDO ACUMULADO
<b>2</b>	<b>Recursos</b>	<b>802,916.48</b>	<b>6,938,046.41</b>	<b>6,658,281.84</b>	<b>1,082,681.05</b>
<b>21</b>	<b>Fondos</b>	<b>135,252.59</b>	<b>6,442,487.70</b>	<b>6,250,228.49</b>	<b>327,511.80</b>
<b>211</b>	<b>Disponibilidades</b>	<b>135,252.59</b>	<b>4,183,821.13</b>	<b>4,043,570.23</b>	<b>275,503.49</b>
21101	Caja General	0.00	209,304.91	209,304.91	0.00
21103	Caja Chica	0.00	1,200.00	0.00	1,200.00
21109	Bancos Comerciales M/D	64,929.42	3,970,279.24	3,831,667.75	203,540.91
21151	Fondos Depósitos en Tesoro Público	70,323.17	3,036.98	2,597.57	70,762.58
<b>213</b>	<b>Deudores Monetarios</b>	<b>0.00</b>	<b>2,258,666.57</b>	<b>2,206,658.26</b>	<b>52,008.31</b>
21314	D.M. x Venta de Bienes y Servicios	0.00	231,637.35	231,573.09	64.26
21315	D.M. x Ingresos Financieros y Otros	0.00	8,653.58	8,653.58	0.00
21316	D.M. x Transferencias Corrientes Recibidas	0.00	1,987,471.90	1,935,527.85	51,944.05
21389	D.M. x Operaciones de Ejercicios Anteriores	0.00	30,903.74	30,903.74	0.00
<b>22</b>	<b>Inversiones Financieras</b>	<b>61,461.81</b>	<b>11,312.76</b>	<b>30,903.74</b>	<b>41,870.83</b>
<b>225</b>	<b>Deudores Financieros</b>	<b>30,903.74</b>	<b>0.00</b>	<b>30,903.74</b>	<b>0.00</b>
22551	Deudores Monetarios por Percibir	30,903.74	0.00	30,903.74	0.00
<b>226</b>	<b>Inversiones Intangibles</b>	<b>30,558.07</b>	<b>11,312.76</b>	<b>0.00</b>	<b>41,870.83</b>
22605	Seguros Pagados por Anticipado	25,972.44	6,239.94	0.00	32,212.38
22615	Derechos de Propiedad Intangible	4,585.63	5,072.82	0.00	9,658.45
<b>23</b>	<b>Inversiones en Existencias</b>	<b>418,582.01</b>	<b>476,173.33</b>	<b>377,149.61</b>	<b>517,605.73</b>
<b>231</b>	<b>Existencias Institucionales</b>	<b>418,582.01</b>	<b>476,173.33</b>	<b>377,149.61</b>	<b>517,605.73</b>
23103	Productos Textiles y Vestuarios	65,805.23	15,271.62	142.93	80,933.92
23105	Materiales de Oficina, Productos de Papel e Impresos	25,789.77	10,579.58	11,677.14	24,692.21
23107	Productos de Cuero y Caucho	4,044.34	2,614.18	571.46	6,087.06
23109	Productos Químicos, Combustibles y Lubricantes	125,882.56	277,765.25	226,709.74	176,938.07
23111	Minerales y Productos Derivados	106.90	0.00	0.00	106.90
23113	Materiales de Uso o Consumo	188,064.76	167,423.63	133,879.35	221,609.04
23115	Bienes de Uso y Consumo Diversos	4,584.94	2,519.07	4,168.99	2,935.02
23117	Maquinaria, Equipo y Mobiliario Diverso	4,303.51	0.00	0.00	4,303.51
<b>24</b>	<b>Inversiones en Bienes de Uso</b>	<b>187,620.07</b>	<b>8,072.62</b>	<b>0.00</b>	<b>195,692.69</b>
<b>241</b>	<b>Bienes Depreciables</b>	<b>187,620.07</b>	<b>8,072.62</b>	<b>0.00</b>	<b>195,692.69</b>
24103	Obras para Servicios de Salud y Saneamiento Ambiental	17,840.29	0.00	0.00	17,840.29
24115	Equipos Médicos y de Laboratorios	200,918.97	0.00	0.00	200,918.97
24117	Equipo de Transporte, Tracción y Elevación	64,826.00	0.00	0.00	64,826.00
24119	Maquinaria, Equipo y Mobiliario Diverso	214,089.31	8,072.62	0.00	222,161.93
24199	Depreciación Acumulada	310,054.50	0.00	0.00	310,054.50
<b>Sub Total Título</b>		<b>802,916.48</b>	<b>6,938,046.41</b>	<b>6,658,281.84</b>	<b>1,082,681.05</b>

## BALANCE DE COMPROBACION

Del 1 de Enero al 30 de Junio del 2012

(EN DOLARES)

Institucional

CODIGO	CONCEPTO	SALDO ANTERIOR	DEBE	HABER	SALDO ACUMULADO
<b>4</b>	<b>Obligaciones con Terceros</b>	<b>99,372.99</b>	<b>2,198,838.94</b>	<b>2,265,393.15</b>	<b>165,927.20</b>
<b>41</b>	<b>Deuda Corriente</b>	<b>70,367.90</b>	<b>2,169,833.85</b>	<b>2,265,393.15</b>	<b>165,927.20</b>
<b>412</b>	<b>Depósitos de Terceros</b>	<b>70,367.90</b>	<b>101,761.32</b>	<b>103,426.49</b>	<b>72,033.07</b>
41201	Depósitos Ajenos	70,367.90	2,354.69	4,019.86	72,033.07
41251	Depósitos Retenciones Fiscales	0.00	95,448.92	95,448.92	0.00
41254	Anticipo de Impuesto Retenido IVA	0.00	3,957.71	3,957.71	0.00
<b>413</b>	<b>Acreeedores Monetarios</b>	<b>0.00</b>	<b>2,068,072.53</b>	<b>2,161,966.66</b>	<b>93,894.13</b>
41351	A. M. x Remuneraciones	0.00	1,522,806.87	1,545,943.81	23,136.94
41354	A.M. x Adquisiciones de Bienes y Servicios	0.00	500,671.72	564,239.40	63,567.68
41355	A.M. x Gastos Financieros y Otros	0.00	8,436.25	9,293.92	857.67
41361	A.M. x Inversiones en Activos Fijos	0.00	7,152.60	13,484.44	6,331.84
41389	A.M. x Operaciones de Ejercicios Anteriores	0.00	29,005.09	29,005.09	0.00
<b>42</b>	<b>Financiamiento de Terceros</b>	<b>29,005.09</b>	<b>29,005.09</b>	<b>0.00</b>	<b>0.00</b>
<b>424</b>	<b>Acreeedores Financieros</b>	<b>29,005.09</b>	<b>29,005.09</b>	<b>0.00</b>	<b>0.00</b>
42450	Provisiones por Acreeedores Monetarios	5,763.00	5,763.00	0.00	0.00
42451	Acreeedores Monetarios por Pagar	23,242.09	23,242.09	0.00	0.00
<b>Sub Total Título</b>		<b>99,372.99</b>	<b>2,198,838.94</b>	<b>2,265,393.15</b>	<b>165,927.20</b>

## BALANCE DE COMPROBACION

Del 1 de Enero al 30 de Junio del 2012

(EN DOLARES)

## Institucional

CODIGO	CONCEPTO	SALDO ANTERIOR	DEBE	HABER	SALDO ACUMULADO
<b>8</b>	<b>Obligaciones Propias</b>	<b>703,543.49</b>	<b>2,257,494.17</b>	<b>2,470,704.53</b>	<b>916,753.85</b>
<b>81</b>	<b>Patrimonio Estatal</b>	<b>703,543.49</b>	<b>0.00</b>	<b>0.00</b>	<b>703,543.49</b>
<b>811</b>	<b>Patrimonio</b>	<b>703,868.06</b>	<b>0.00</b>	<b>0.00</b>	<b>703,868.06</b>
81103	Patrimonio Instituciones Descentralizadas	2,743,442.92	0.00	0.00	2,743,442.92
81107	Donaciones y Legados Bienes Corporales	336,279.79	0.00	0.00	336,279.79
81109	Resultado Ejercicios Anteriores	(2,221,912.35)	0.00	0.00	(2,221,912.35)
81111	Resultado Ejercicio Corriente	(153,942.30)	0.00	0.00	(153,942.30)
<b>819</b>	<b>Detrimento Patrimonial</b>	<b>324.57</b>	<b>0.00</b>	<b>0.00</b>	<b>324.57</b>
81901	Detrimentos de Fondos	324.57	0.00	0.00	324.57
<b>83</b>	<b>Gastos de Gestión</b>	<b>0.00</b>	<b>2,257,494.17</b>	<b>0.00</b>	<b>2,257,494.17</b>
<b>833</b>	<b>Gastos en Personal</b>	<b>0.00</b>	<b>1,545,943.81</b>	<b>0.00</b>	<b>1,545,943.81</b>
83301	Remuneraciones Personal Permanente	0.00	1,299,610.30	0.00	1,299,610.30
83303	Remuneraciones Personal Eventual	0.00	86,289.81	0.00	86,289.81
83307	Contrib. Patronales a Inst. de Seguridad Social Pública	0.00	77,956.62	0.00	77,956.62
83309	Contrib. Patronales a Inst de Seguridad Social Privadas	0.00	82,087.08	0.00	82,087.08
<b>834</b>	<b>Gastos en Bienes de Consumo y Servicios</b>	<b>0.00</b>	<b>704,962.38</b>	<b>0.00</b>	<b>704,962.38</b>
83401	Productos Alimenticios, Agropecuarios y Forestales	0.00	39,654.77	0.00	39,654.77
83403	Productos Textiles y Vestuarios	0.00	131.88	0.00	131.88
83405	Materiales de Oficina, Productos de Papel e Impresos	0.00	11,770.19	0.00	11,770.19
83407	Productos de Cuero y Caucho	0.00	611.41	0.00	611.41
83409	Productos Químicos, Combustibles y Lubricantes	0.00	227,608.68	0.00	227,608.68
83411	Minerales y Productos Derivados	0.00	641.52	0.00	641.52
83413	Materiales de Uso o Consumo	0.00	132,359.08	0.00	132,359.08
83415	Bienes de Uso y Consumo Diverso	0.00	5,714.48	0.00	5,714.48
83417	Servicios Básicos	0.00	99,843.35	0.00	99,843.35
83419	Mantenimiento y Reparación	0.00	17,856.84	0.00	17,856.84
83421	Servicios Comerciales	0.00	84,672.00	0.00	84,672.00
83423	Otros Servicios y Arrendamientos Diversos	0.00	1,639.70	0.00	1,639.70
83425	Arrendamientos y Derechos	0.00	6,643.67	0.00	6,643.67
83429	Servicios Técnicos y Profesionales	0.00	75,814.81	0.00	75,814.81
<b>835</b>	<b>Gastos en Bienes Capitalizables</b>	<b>0.00</b>	<b>339.00</b>	<b>0.00</b>	<b>339.00</b>
83507	Maquinaria, Equipo y Mobiliario Diverso	0.00	339.00	0.00	339.00
<b>836</b>	<b>Gastos Financieros y Otros</b>	<b>0.00</b>	<b>3,053.98</b>	<b>0.00</b>	<b>3,053.98</b>
83603	Impuestos, Tasas y Derechos	0.00	2,548.00	0.00	2,548.00
83613	Gastos Corrientes Diversos	0.00	505.98	0.00	505.98
<b>837</b>	<b>Gastos en Transferencias Otorgadas</b>	<b>0.00</b>	<b>3,067.00</b>	<b>0.00</b>	<b>3,067.00</b>
83799	Transferencias entre Dependencias Institucionales	0.00	3,067.00	0.00	3,067.00
<b>839</b>	<b>Gastos de Actualizaciones y Ajustes</b>	<b>0.00</b>	<b>128.00</b>	<b>0.00</b>	<b>128.00</b>
83955	Ajustes de Ejercicios Anteriores	0.00	128.00	0.00	128.00
<b>85</b>	<b>Ingresos de Gestión</b>	<b>0.00</b>	<b>0.00</b>	<b>2,470,704.53</b>	<b>2,470,704.53</b>


## BALANCE DE COMPROBACION

Del 1 de Enero al 30 de Junio del 2012

(EN DOLARES)

## Institucional

CODIGO	CONCEPTO	SALDO ANTERIOR	DEBE	HABER	SALDO ACUMULADO
<b>855</b>	<b>Ingresos Financieros y Otros</b>	0.00	0.00	696.00	696.00
85509	Arrendamiento de Bienes	0.00	0.00	696.00	696.00
<b>856</b>	<b>Ingresos por Transferencias Corrientes Recibidas</b>	0.00	0.00	2,229,807.98	2,229,807.98
85605	Transferencias Corrientes del Sector Público	0.00	0.00	1,987,471.90	1,987,471.90
85607	Transferencias Corrientes del Sector Privado	0.00	0.00	991.58	991.58
85699	Transferencias entre Dependencias Institucionales	0.00	0.00	241,344.50	241,344.50
<b>858</b>	<b>Ingresos por Ventas de Bienes y Servicios</b>	0.00	0.00	231,637.35	231,637.35
85807	Venta de Servicios Públicos	0.00	0.00	231,637.35	231,637.35
<b>859</b>	<b>Ingresos por Actualizaciones y Ajustes</b>	0.00	0.00	8,563.20	8,563.20
85909	Ingresos Diversos	0.00	0.00	7,957.58	7,957.58
85955	Ajustes de Ejercicios Anteriores	0.00	0.00	605.62	605.62
<b>Sub Total Título</b>		<b>703,543.49</b>	<b>2,257,494.17</b>	<b>2,470,704.53</b>	<b>916,753.85</b>
<b>Total</b>		<b>0.00</b>	<b>11,394,379.52</b>	<b>11,394,379.52</b>	<b>0.00</b>

**Hospital Nacional "Nuestra Señora de Fátima", Cojutepeque, Cuscatlán**  
**ESTADO DE RENDIMIENTO ECONOMICO**  
**Del 1 de Enero al 30 de Junio del 2012**  
**(EN DOLARES)**

27/03/2017

Pag. 1 de 2

**Institucional**



<b>GASTOS DE GESTION</b>	<b>CORRIENTE</b>	<b>ANTERIOR</b>	<b>INGRESOS DE GESTION</b>	<b>CORRIENTE</b>	<b>ANTERIOR</b>
<b>Gastos en Personal</b>	<b>1,545,943.81</b>	<b>0.00</b>	<b>Ingresos Financieros y Otros</b>	<b>696.00</b>	<b>0.00</b>
Remuneraciones Personal Permanente	1,299,610.30	0.00	Arrendamiento de Bienes	696.00	0.00
Remuneraciones Personal Eventual	86,289.81	0.00	<b>Ingresos por Transferencias Corrientes Recibidas</b>	<b>2,229,807.98</b>	<b>0.00</b>
Contrib. Patronales a Inst. de Seguridad Social Pública	77,956.62	0.00	Transferencias Corrientes del Sector Público	1,987,471.90	0.00
Contrib. Patronales a Inst de Seguridad Social Privadas	82,087.08	0.00	Transferencias Corrientes del Sector Privado	991.58	0.00
			Transferencias entre Dependencias Institucionales	241,344.50	0.00
<b>Gastos en Bienes de Consumo y Servicios</b>	<b>704,962.38</b>	<b>0.00</b>	<b>Ingresos por Ventas de Bienes y Servicios</b>	<b>231,637.35</b>	<b>0.00</b>
Productos Alimenticios, Agropecuarios y Forestales	39,654.77	0.00	Venta de Servicios Públicos	231,637.35	0.00
Productos Textiles y Vestuarios	131.88	0.00	<b>Ingresos por Actualizaciones y Ajustes</b>	<b>8,563.20</b>	<b>0.00</b>
Materiales de Oficina, Productos de Papel e Impresos	11,770.19	0.00	Ingresos Diversos	7,957.58	0.00
Productos de Cuero y Caucho	611.41	0.00	Ajustes de Ejercicios Anteriores	605.62	0.00
Productos Químicos, Combustibles y Lubricantes	227,608.68	0.00	<b>SUB TOTAL INGRESOS</b>	<b>2,470,704.53</b>	<b>0.00</b>
Minerales y Productos Derivados	641.52	0.00			
Materiales de Uso o Consumo	132,359.08	0.00			
Bienes de Uso y Consumo Diverso	5,714.48	0.00			
Servicios Básicos	99,843.35	0.00			
Mantenimiento y Reparación	17,856.84	0.00			
Servicios Comerciales	84,672.00	0.00			
Otros Servicios y Arrendamientos Diversos	1,639.70	0.00			
Arrendamientos y Derechos	6,643.67	0.00			
Servicios Técnicos y Profesionales	75,814.81	0.00			
<b>Gastos en Bienes Capitalizables</b>	<b>339.00</b>	<b>0.00</b>			
Maquinaria, Equipo y Mobiliario Diverso	339.00	0.00			
<b>Gastos Financieros y Otros</b>	<b>3,053.98</b>	<b>0.00</b>			
Impuestos, Tasas y Derechos	2,548.00	0.00			
Gastos Corrientes Diversos	505.98	0.00			
<b>Gastos en Transferencias Otorgadas</b>	<b>3,067.00</b>	<b>0.00</b>			
Transferencias entre Dependencias Institucionales	3,067.00	0.00			
<b>Gastos de Actualizaciones y Ajustes</b>	<b>128.00</b>	<b>0.00</b>			
Ajustes de Ejercicios Anteriores	128.00	0.00			
<b>SUB TOTAL GASTOS</b>	<b>2,257,494.17</b>	<b>0.00</b>			
<b>RESULTADO DEL EJERCICIO</b>	<b>213,210.36</b>	<b>0.00</b>			
<b>TOTAL DE GASTOS DE GESTION</b>	<b>2,470,704.53</b>	<b>0.00</b>			

Hospital Nacional "Nuestra Señora de Fátima", Cojutepeque, Cuscatlán  
ESTADO DE RENDIMIENTO ECONOMICO  
Del 1 de Enero al 30 de Junio del 2012  
(EN DOLARES)

27/03/2017

Pag. 2 de 2

Institucional

F.    
JEFE UFI

F.    
CONTADOR

ESTADO DE SITUACION FINANCIERA

al 30 de Junio del 2015

(EN DOLARES)

Institucional

Recursos	Corriente
<b>Fondos</b>	<b>416,197.96</b>
Disponibilidades	127,437.10
Deudores Monetarios	288,760.86
<b>Inversiones Financieras</b>	<b>3,779.74</b>
Deudores Financieros	.00
Inversiones Intangibles	3,779.74
<b>Inversiones en Existencias</b>	<b>662,144.45</b>
Existencias Institucionales	662,144.45
<b>Inversiones en Bienes de Uso</b>	<b>11,854,311.05</b>
Bienes Depreciables	9,441,733.05
Bienes no Depreciables	2,412,578.00
<b>TOTAL RECURSOS</b>	<b>12,936,433.20</b>

Obligaciones	Corriente
<b>Deuda Corriente</b>	<b>420,237.47</b>
Depósitos de Terceros	106,999.76
Acreedores Monetarios	313,237.71
<b>Financiamiento de Terceros</b>	<b>2,412,578.00</b>
Acreedores Financieros	2,412,578.00
<b>SUB TOTAL</b>	<b>2,832,815.47</b>
<b>Patrimonio Estatal</b>	<b>9,890,153.14</b>
Patrimonio	9,890,153.14
Resultado del Ejercicio	213,464.59
<b>SUB TOTAL</b>	<b>10,103,617.73</b>
<b>TOTAL OBLIGACIONES</b>	<b>12,936,433.20</b>

F.

JEFE UFI



F.

CONTADOR



Hospital Nacional "Nuestra Señora de Fátima", Cojutepeque, Cuscatlán  
**ESTADO DE FLUJO DE FONDOS**  
 Del 1 de Enero al 30 de Junio del 2012  
 (EN DOLARES)

Institucional

ESTRUCTURA	CORRIENTE	ANTERIOR
<b>DISPONIBILIDADES INICIALES</b>	<b>135,252.59</b>	<b>0.00</b>
DISPONIBILIDADES INICIALES	135,252.59	0.00
<b>RESULTADO OPERACIONAL NETO</b>	<b>138,585.73</b>	<b>0.00</b>
FUENTES OPERACIONALES	2,206,658.26	0.00
USOS OPERACIONALES	2,068,072.53	0.00
<b>RESULTADO NO OPERACIONAL NETO</b>	<b>1,665.17</b>	<b>0.00</b>
FUENTES NO OPERACIONALES	103,426.49	0.00
USOS NO OPERACIONALES	101,761.32	0.00
<b>DISPONIBILIDAD FINAL</b>	<b>275,503.49</b>	<b>0.00</b>

F.

JEFE UFI



F.

CONTADOR





## FLUJO DE FONDOS -COMPOSICION-



Del 1 de Enero al 30 de Junio del 2012



(EN DOLARES)

## Institucional

FUENTES	CORRIENTE	ANTERIOR
<b>OPERACIONAL</b>	<b>2,206,658.26</b>	<b>0.00</b>
D.M. x Venta de Bienes y Servicios	231,573.09	0.00
D.M. x Ingresos Financieros y Otros	8,653.58	0.00
D.M. x Transferencias Corrientes Recibidas	1,935,527.85	0.00
D.M. x Operaciones de Ejercicios Anteriores	30,903.74	0.00
<b>NO OPERACIONAL</b>	<b>103,426.49</b>	<b>0.00</b>
Depósitos Ajenos	4,019.86	0.00
Depósitos Retenciones Fiscales	95,448.92	0.00
Anticipo de Impuesto Retenido IVA	3,957.71	0.00
<b>- TOTAL FUENTES -</b>	<b>2,310,084.75</b>	<b>0.00</b>

USOS	CORRIENTE	ANTERIOR
<b>OPERACIONAL</b>	<b>2,068,072.53</b>	<b>0.00</b>
A. M. x Remuneraciones	1,522,806.87	0.00
A.M. x Adquisiciones de Bienes y Servicios	500,671.72	0.00
A.M. x Gastos Financieros y Otros	8,436.25	0.00
A.M. x Inversiones en Activos Fijos	7,152.60	0.00
A.M. x Operaciones de Ejercicios Anteriores	29,005.09	0.00
<b>NO OPERACIONAL</b>	<b>101,761.32</b>	<b>0.00</b>
Depósitos Ajenos	2,354.69	0.00
Depósitos Retenciones Fiscales	95,448.92	0.00
Anticipo de Impuesto Retenido IVA	3,957.71	0.00
<b>AUMENTO NETO DE DISPONIBILIDADES</b>	<b>140,250.90</b>	<b>0.00</b>
<b>- TOTAL USOS -</b>	<b>2,310,084.75</b>	<b>0.00</b>

## HOSPITAL NACIONAL "NUESTRA SEÑORA DE FÁTIMA", COJUTEPEQUE, CUSCATLÁN

## ESTADO DE EJECUCION PRESUPUESTARIA DE EGRESOS

Reporte Acumulado Del 1 de Enero al 30 de Junio del 2012  
(EN DOLARES)

Institucional

CODIGO	CONCEPTO	CREDITO PRESUPUESTARIO	DEVENGADO	SALDO PRESUPUESTARIO
51	Remuneraciones	3,191,642.00	1,545,943.81	1,645,698.19
511	Remuneraciones Permanentes	2,686,290.42	1,299,610.30	1,386,680.12
512	Remuneraciones Eventuales	183,843.25	86,289.81	97,553.44
514	Contribuciones Patronales a Inst de Seg Social Públicas	156,615.46	77,956.62	78,658.84
515	Contribuciones Patronales a Inst de Seg Social Privadas	164,892.87	82,087.08	82,805.79
54	Adquisiciones de Bienes y Servicios	1,287,912.19	564,239.40	723,672.79
541	Bienes de Uso y Consumo	621,370.81	277,769.03	343,601.78
542	Servicios Básicos	198,172.89	99,843.35	98,329.54
543	Servicios Generales y Arrendamientos	262,022.56	110,812.21	151,210.35
545	Consultorías, Estudios e Investigaciones	206,345.93	75,814.81	130,531.12
55	Gastos Financieros y Otros	15,234.31	9,293.92	5,940.39
555	Impuestos, Tasas y Derechos	6,809.70	2,548.00	4,261.70
556	Seguros, Comisiones y Gastos Bancarios	6,999.51	6,239.94	759.57
557	Otros Gastos no Clasificados	1,425.10	505.98	919.12
61	Inversiones en Activos Fijos	74,689.50	13,484.44	61,205.06
611	Bienes Muebles	66,831.98	8,411.62	58,420.36
614	Intangibles	7,357.52	5,072.82	2,284.70
616	Infraestructuras	500.00	0.00	500.00
<b>Total Rubro</b>		<b>4,569,478.00</b>	<b>2,132,961.57</b>	<b>2,436,516.43</b>
<b>Total Cuenta</b>		<b>4,569,478.00</b>	<b>2,132,961.57</b>	<b>2,436,516.43</b>

F.

JEFE UFI



F.

CONTADOR

