

## BALANCE DE COMPROBACION

Del 1 de Enero al 31 de Diciembre (Definitivo) del 2012

(EN DOLARES)

## Institucional

CODIGO	CONCEPTO	SALDO ANTERIOR	DEBE	HABER	SALDO ACUMULADO
<b>2</b>	<b>Recursos</b>	<b>802,916.48</b>	<b>26,105,830.48</b>	<b>16,499,813.70</b>	<b>10,408,933.26</b>
<b>21</b>	<b>Fondos</b>	<b>135,252.59</b>	<b>12,755,038.88</b>	<b>12,739,276.67</b>	<b>151,014.80</b>
<b>211</b>	<b>Disponibilidades</b>	<b>135,252.59</b>	<b>8,187,138.08</b>	<b>8,171,375.87</b>	<b>151,014.80</b>
21101	Caja General	0.00	363,957.93	363,957.93	0.00
21103	Caja Chica	0.00	1,200.00	1,200.00	0.00
21109	Bancos Comerciales M/D	64,929.42	7,808,777.00	7,790,777.07	82,929.35
21151	Fondos Depósitos en Tesoro Público	70,323.17	13,203.15	15,440.87	68,085.45
<b>213</b>	<b>Deudores Monetarios</b>	<b>0.00</b>	<b>4,567,900.80</b>	<b>4,567,900.80</b>	<b>0.00</b>
21314	D.M. x Venta de Bienes y Servicios	0.00	415,180.21	415,180.21	0.00
21315	D.M. x Ingresos Financieros y Otros	0.00	14,378.12	14,378.12	0.00
21316	D.M. x Transferencias Corrientes Recibidas	0.00	4,107,241.39	4,107,241.39	0.00
21389	D.M. x Operaciones de Ejercicios Anteriores	0.00	31,101.08	31,101.08	0.00
<b>22</b>	<b>Inversiones Financieras</b>	<b>61,461.81</b>	<b>293,111.89</b>	<b>95,328.50</b>	<b>259,245.20</b>
<b>225</b>	<b>Deudores Financieros</b>	<b>30,903.74</b>	<b>247,302.05</b>	<b>30,903.74</b>	<b>247,302.05</b>
22551	Deudores Monetarios por Percibir	30,903.74	247,302.05	30,903.74	247,302.05
<b>226</b>	<b>Inversiones Intangibles</b>	<b>30,558.07</b>	<b>45,809.84</b>	<b>64,424.76</b>	<b>11,943.15</b>
22605	Seguros Pagados por Anticipado	25,972.44	6,239.94	32,212.38	0.00
22615	Derechos de Propiedad Intangible	4,585.63	7,357.52	0.00	11,943.15
22699	Amortizaciones Acumuladas	0.00	32,212.38	32,212.38	0.00
<b>23</b>	<b>Inversiones en Existencias</b>	<b>418,582.01</b>	<b>1,436,817.54</b>	<b>1,344,118.29</b>	<b>511,281.26</b>
<b>231</b>	<b>Existencias Institucionales</b>	<b>418,582.01</b>	<b>1,436,817.54</b>	<b>1,344,118.29</b>	<b>511,281.26</b>
23101	Productos Alimenticios Agropecuarios y Forestales	0.00	1,056.75	0.00	1,056.75
23103	Productos Textiles y Vestuarios	65,805.23	19,553.02	10,026.03	75,332.22
23105	Materiales de Oficina, Productos de Papel e Impresos	25,789.77	22,045.67	27,419.73	20,415.71
23107	Productos de Cuero y Caucho	4,044.34	3,118.34	2,304.50	4,858.18
23109	Productos Químicos, Combustibles y Lubricantes	125,882.56	598,620.44	531,154.36	193,348.64
23111	Minerales y Productos Derivados	106.90	6,867.88	880.35	6,094.43
23113	Materiales de Uso o Consumo	188,064.76	320,820.90	320,612.79	188,272.87
23115	Bienes de Uso y Consumo Diversos	4,584.94	26,690.90	13,676.89	17,598.95
23117	Maquinaria, Equipo y Mobiliario Diverso	4,303.51	438,043.64	438,043.64	4,303.51
<b>24</b>	<b>Inversiones en Bienes de Uso</b>	<b>187,620.07</b>	<b>11,620,862.17</b>	<b>2,321,090.24</b>	<b>9,487,392.00</b>
<b>241</b>	<b>Bienes Depreciables</b>	<b>187,620.07</b>	<b>11,620,862.17</b>	<b>2,321,090.24</b>	<b>9,487,392.00</b>
24101	Bienes Inmuebles	0.00	8,593,108.66	0.00	8,593,108.66
24103	Obras para Servicios de Salud y Saneamiento Ambiental	17,840.29	500.00	0.00	18,340.29
24113	Maquinaria y Equipo de Producción	0.00	9,370.13	0.00	9,370.13
24115	Equipos Médicos y de Laboratorios	200,918.97	2,981,172.21	0.00	3,182,091.18
24117	Equipo de Transporte, Tracción y Elevación	64,826.00	0.00	0.00	64,826.00
24119	Maquinaria, Equipo y Mobiliario Diverso	214,089.31	36,711.17	0.00	250,800.48

## BALANCE DE COMPROBACION

Del 1 de Enero al 31 de Diciembre (Definitivo) del 2012  
(EN DOLARES)

Institucional

CODIGO	CONCEPTO	SALDO ANTERIOR	DEBE	HABER	SALDO ACUMULADO
24199	Depreciación Acumulada	310,054.50	0.00	2,321,090.24	2,631,144.74
<b>Sub Total Título</b>		<b>802,916.48</b>	<b>26,105,830.48</b>	<b>16,499,813.70</b>	<b>10,408,933.26</b>

## BALANCE DE COMPROBACION

Del 1 de Enero al 31 de Diciembre (Definitivo) del 2012  
(EN DOLARES)

## Institucional

CODIGO	CONCEPTO	SALDO ANTERIOR	DEBE	HABER	SALDO ACUMULADO
<b>4</b>	<b>Obligaciones con Terceros</b>	99,372.99	4,851,053.70	5,111,647.96	359,967.25
<b>41</b>	<b>Deuda Corriente</b>	70,367.90	4,821,851.27	4,819,882.44	68,399.07
<b>412</b>	<b>Depósitos de Terceros</b>	70,367.90	227,415.38	225,446.55	68,399.07
41201	Depósitos Ajenos	70,367.90	17,113.92	15,145.09	68,399.07
41251	Depósitos Retenciones Fiscales	0.00	198,632.03	198,632.03	0.00
41254	Anticipo de Impuesto Retenido IVA	0.00	11,669.43	11,669.43	0.00
<b>413</b>	<b>Acreedores Monetarios</b>	0.00	4,594,435.89	4,594,435.89	0.00
41351	A. M. x Remuneraciones	0.00	3,190,560.45	3,190,560.45	0.00
41354	A.M. x Adquisiciones de Bienes y Servicios	0.00	1,286,975.20	1,286,975.20	0.00
41355	A.M. x Gastos Financieros y Otros	0.00	13,011.02	13,011.02	0.00
41361	A.M. x Inversiones en Activos Fijos	0.00	74,686.79	74,686.79	0.00
41389	A.M. x Operaciones de Ejercicios Anteriores	0.00	29,202.43	29,202.43	0.00
<b>42</b>	<b>Financiamiento de Terceros</b>	29,005.09	29,202.43	291,765.52	291,568.18
<b>424</b>	<b>Acreedores Financieros</b>	29,005.09	29,202.43	291,765.52	291,568.18
42450	Provisiones por Acreedores Monetarios	5,763.00	5,763.00	64,562.90	64,562.90
42451	Acreedores Monetarios por Pagar	23,242.09	23,439.43	227,202.62	227,005.28
<b>Sub Total Título</b>		<b>99,372.99</b>	<b>4,851,053.70</b>	<b>5,111,647.96</b>	<b>359,967.25</b>

## BALANCE DE COMPROBACION

Del 1 de Enero al 31 de Diciembre (Definitivo) del 2012

(EN DOLARES)

## Institucional

CODIGO	CONCEPTO	SALDO ANTERIOR	DEBE	HABER	SALDO ACUMULADO
<b>8</b>	<b>Obligaciones Propias</b>	<b>703,543.49</b>	<b>25,650,728.46</b>	<b>34,996,150.98</b>	<b>10,048,966.01</b>
<b>81</b>	<b>Patrimonio Estatal</b>	<b>703,543.49</b>	<b>5,537,727.68</b>	<b>14,883,150.20</b>	<b>10,048,966.01</b>
<b>811</b>	<b>Patrimonio</b>	<b>703,868.06</b>	<b>5,537,727.68</b>	<b>14,883,150.20</b>	<b>10,049,290.58</b>
81103	Patrimonio Instituciones Descentralizadas	2,743,442.92	0.00	0.00	2,743,442.92
81107	Donaciones y Legados Bienes Corporales	336,279.79	0.00	0.00	336,279.79
81109	Resultado Ejercicios Anteriores	(2,221,912.35)	153,942.30	0.00	(2,375,854.65)
81111	Resultado Ejercicio Corriente	(153,942.30)	5,383,785.38	14,883,150.20	9,345,422.52
<b>819</b>	<b>Detrimento Patrimonial</b>	<b>324.57</b>	<b>0.00</b>	<b>0.00</b>	<b>324.57</b>
81901	Detrimentos de Fondos	324.57	0.00	0.00	324.57
<b>83</b>	<b>Gastos de Gestión</b>	<b>0.00</b>	<b>5,383,792.88</b>	<b>5,383,792.88</b>	<b>0.00</b>
<b>833</b>	<b>Gastos en Personal</b>	<b>0.00</b>	<b>3,190,560.45</b>	<b>3,190,560.45</b>	<b>0.00</b>
83301	Remuneraciones Personal Permanente	0.00	2,686,290.41	2,686,290.41	0.00
83303	Remuneraciones Personal Eventual	0.00	183,545.86	183,545.86	0.00
83307	Contrib. Patronales a Inst. de Seguridad Social Pública	0.00	156,201.71	156,201.71	0.00
83309	Contrib. Patronales a Inst de Seguridad Social Privadas	0.00	164,522.47	164,522.47	0.00
<b>834</b>	<b>Gastos en Bienes de Consumo y Servicios</b>	<b>0.00</b>	<b>1,665,448.34</b>	<b>1,665,448.34</b>	<b>0.00</b>
83401	Productos Alimenticios, Agropecuarios y Forestales	0.00	98,137.26	98,137.26	0.00
83403	Productos Textiles y Vestuarios	0.00	10,106.03	10,106.03	0.00
83405	Materiales de Oficina, Productos de Papel e Impresos	0.00	27,591.03	27,591.03	0.00
83407	Productos de Cuero y Caucho	0.00	2,467.68	2,467.68	0.00
83409	Productos Químicos, Combustibles y Lubricantes	0.00	530,509.76	530,509.76	0.00
83411	Minerales y Productos Derivados	0.00	2,297.86	2,297.86	0.00
83413	Materiales de Uso o Consumo	0.00	310,051.79	310,051.79	0.00
83415	Bienes de Uso y Consumo Diverso	0.00	18,357.12	18,357.12	0.00
83417	Servicios Básicos	0.00	198,030.87	198,030.87	0.00
83419	Mantenimiento y Reparación	0.00	42,046.80	42,046.80	0.00
83421	Servicios Comerciales	0.00	197,679.49	197,679.49	0.00
83423	Otros Servicios y Arrendamientos Diversos	0.00	6,086.75	6,086.75	0.00
83425	Arrendamientos y Derechos	0.00	16,096.50	16,096.50	0.00
83429	Servicios Técnicos y Profesionales	0.00	205,989.40	205,989.40	0.00
<b>835</b>	<b>Gastos en Bienes Capitalizables</b>	<b>0.00</b>	<b>455,401.61</b>	<b>455,401.61</b>	<b>0.00</b>
83501	Maquinarias y Equipos de Producción	0.00	1,695.63	1,695.63	0.00
83503	Equipos Médicos y de Laboratorios	0.00	255,973.05	255,973.05	0.00
83507	Maquinaria, Equipo y Mobiliario Diverso	0.00	197,732.93	197,732.93	0.00
<b>836</b>	<b>Gastos Financieros y Otros</b>	<b>0.00</b>	<b>6,899.22</b>	<b>6,899.22</b>	<b>0.00</b>
83601	Primas y Gastos por Seguros y Comisiones Bancarias	0.00	0.00	0.00	0.00
83603	Impuestos, Tasas y Derechos	0.00	6,115.20	6,115.20	0.00
83613	Gastos Corrientes Diversos	0.00	784.02	784.02	0.00
<b>837</b>	<b>Gastos en Transferencias Otorgadas</b>	<b>0.00</b>	<b>12,301.27</b>	<b>12,301.27</b>	<b>0.00</b>
83799	Transferencias entre Dependencias Institucionales	0.00	12,301.27	12,301.27	0.00



## BALANCE DE COMPROBACION

Del 1 de Enero al 31 de Diciembre (Definitivo) del 2012

(EN DOLARES)

## Institucional

CODIGO	CONCEPTO	SALDO ANTERIOR	DEBE	HABER	SALDO ACUMULADO
<b>838</b>	<b>Costos de Ventas y Cargos Calculados</b>	0.00	26,500.33	26,500.33	0.00
83809	Costo por Descargo de Materiales y Suministros	0.00	66.36	66.36	0.00
83811	Amortización de Inversiones Intangibles	0.00	6,239.94	6,239.94	0.00
83815	Depreciación de Bienes de Uso	0.00	20,179.13	20,179.13	0.00
83817	Gastos por Obsolescencia, Mermas y Deterioro de Existencias	0.00	14.90	14.90	0.00
<b>839</b>	<b>Gastos de Actualizaciones y Ajustes</b>	0.00	26,681.66	26,681.66	0.00
83952	Corrección del Patrimonio	0.00	581.22	581.22	0.00
83955	Ajustes de Ejercicios Anteriores	0.00	26,100.44	26,100.44	0.00
<b>85</b>	<b>Ingresos de Gestión</b>	0.00	14,729,207.90	14,729,207.90	0.00
<b>855</b>	<b>Ingresos Financieros y Otros</b>	0.00	1,176.00	1,176.00	0.00
85509	Arrendamiento de Bienes	0.00	1,176.00	1,176.00	0.00
<b>856</b>	<b>Ingresos por Transferencias Corrientes Recibidas</b>	0.00	14,291,589.67	14,291,589.67	0.00
85605	Transferencias Corrientes del Sector Público	0.00	4,107,241.39	4,107,241.39	0.00
85607	Transferencias Corrientes del Sector Privado	0.00	4,286.84	4,286.84	0.00
85699	Transferencias entre Dependencias Institucionales	0.00	10,180,061.44	10,180,061.44	0.00
<b>858</b>	<b>Ingresos por Ventas de Bienes y Servicios</b>	0.00	415,180.21	415,180.21	0.00
85807	Venta de Servicios Públicos	0.00	415,180.21	415,180.21	0.00
<b>859</b>	<b>Ingresos por Actualizaciones y Ajustes</b>	0.00	21,262.02	21,262.02	0.00
85909	Ingresos Diversos	0.00	13,202.12	13,202.12	0.00
85951	Corrección de Recursos	0.00	2,793.04	2,793.04	0.00
85955	Ajustes de Ejercicios Anteriores	0.00	5,266.86	5,266.86	0.00
<b>Sub Total Título</b>		<b>703,543.49</b>	<b>25,650,728.46</b>	<b>34,996,150.98</b>	<b>10,048,966.01</b>
<b>Total</b>		<b>0.00</b>	<b>56,607,612.64</b>	<b>56,607,612.64</b>	<b>0.00</b>

ESTADO DE RENDIMIENTO ECONOMICO

Del 1 de Enero al 31 de Diciembre (Definitivo) del 2012

(EN DOLARES)

Institucional

<b>GASTOS DE GESTION</b>	<b>CORRIENTE</b>	<b>ANTERIOR</b>	<b>INGRESOS DE GESTION</b>	<b>CORRIENTE</b>	<b>ANTERIOR</b>
<b>Gastos en Personal</b>	<b>0.00</b>	<b>0.00</b>	<b>Ingresos Financieros y Otros</b>	<b>0.00</b>	<b>0.00</b>
Remuneraciones Personal Permanente	0.00	0.00	Arrendamiento de Bienes	0.00	0.00
Remuneraciones Personal Eventual	0.00	0.00	<b>Ingresos por Transferencias Corrientes Recibidas</b>	<b>0.00</b>	<b>0.00</b>
Contrib. Patronales a Inst. de Seguridad Social Pública	0.00	0.00	Transferencias Corrientes del Sector Público	0.00	0.00
Contrib. Patronales a Inst de Seguridad Social Privadas	0.00	0.00	Transferencias Corrientes del Sector Privado	0.00	0.00
			Transferencias entre Dependencias Institucionales	0.00	0.00
<b>Gastos en Bienes de Consumo y Servicios</b>	<b>0.00</b>	<b>0.00</b>	<b>Ingresos por Ventas de Bienes y Servicios</b>	<b>0.00</b>	<b>0.00</b>
Productos Alimenticios, Agropecuarios y Forestales	0.00	0.00	Venta de Servicios Públicos	0.00	0.00
Productos Textiles y Vestuarios	0.00	0.00	<b>Ingresos por Actualizaciones y Ajustes</b>	<b>0.00</b>	<b>0.00</b>
Materiales de Oficina, Productos de Papel e Impresos	0.00	0.00	Ingresos Diversos	0.00	0.00
Productos de Cuero y Caucho	0.00	0.00	Corrección de Recursos	0.00	0.00
Productos Químicos, Combustibles y Lubricantes	0.00	0.00	Ajustes de Ejercicios Anteriores	0.00	0.00
Minerales y Productos Derivados	0.00	0.00	<b>SUB TOTAL INGRESOS</b>	<b>0.00</b>	<b>0.00</b>
Materiales de Uso o Consumo	0.00	0.00			
Bienes de Uso y Consumo Diverso	0.00	0.00			
Servicios Básicos	0.00	0.00			
Mantenimiento y Reparación	0.00	0.00			
Servicios Comerciales	0.00	0.00			
Otros Servicios y Arrendamientos Diversos	0.00	0.00			
Arrendamientos y Derechos	0.00	0.00			
Servicios Técnicos y Profesionales	0.00	0.00			
<b>Gastos en Bienes Capitalizables</b>	<b>0.00</b>	<b>0.00</b>			
Maquinarias y Equipos de Producción	0.00	0.00			
Equipos Médicos y de Laboratorios	0.00	0.00			
Maquinaria, Equipo y Mobiliario Diverso	0.00	0.00			
<b>Gastos Financieros y Otros</b>	<b>0.00</b>	<b>0.00</b>			
Impuestos, Tasas y Derechos	0.00	0.00			
Gastos Corrientes Diversos	0.00	0.00			
<b>Gastos en Transferencias Otorgadas</b>	<b>0.00</b>	<b>0.00</b>			
Transferencias entre Dependencias Institucionales	0.00	0.00			
<b>Costos de Ventas y Cargos Calculados</b>	<b>0.00</b>	<b>0.00</b>			
Costo por Descargo de Materiales y Suministros	0.00	0.00			
Amortización de Inversiones Intangibles	0.00	0.00			
Depreciación de Bienes de Uso	0.00	0.00			
Gastos por Obsolescencia, Mermas y Deterioro de Existencias	0.00	0.00			
<b>Gastos de Actualizaciones y Ajustes</b>	<b>0.00</b>	<b>0.00</b>			
Corrección del Patrimonio	0.00	0.00			


ESTADO DE RENDIMIENTO ECONOMICO


Del 1 de Enero al 31 de Diciembre (Definitivo) del 2012

(EN DOLARES)

Institucional

GASTOS DE GESTION	CORRIENTE	ANTERIOR
Ajustes de Ejercicios Anteriores	0.00	0.00
<b>SUB TOTAL GASTOS</b>	<b>0.00</b>	<b>0.00</b>

F.  **JEFÉ UFI**



F.  **CONTADOR**



**Institucional**

<b>Recursos</b>	<b>Corriente</b>
<b>Fondos</b>	<b>151,014.80</b>
Disponibilidades	151,014.80
Deudores Monetarios	.00
<b>Inversiones Financieras</b>	<b>259,245.20</b>
Deudores Financieros	247,302.05
Inversiones Intangibles	11,943.15
<b>Inversiones en Existencias</b>	<b>511,281.26</b>
Existencias Institucionales	511,281.26
<b>Inversiones en Bienes de Uso</b>	<b>9,487,392.00</b>
Bienes Depreciables	9,487,392.00
<b>TOTAL RECURSOS</b>	<b>10,408,933.26</b>

<b>Obligaciones</b>	<b>Corriente</b>
<b>Deuda Corriente</b>	<b>68,399.07</b>
Depósitos de Terceros	68,399.07
Acreedores Monetarios	.00
<b>Financiamiento de Terceros</b>	<b>291,568.18</b>
Acreedores Financieros	291,568.18
<b>SUB TOTAL</b>	<b>359,967.25</b>
<b>Patrimonio Estatal</b>	<b>10,048,966.01</b>
Patrimonio	10,049,290.58
Detrimento Patrimonial	-324.57
Resultado del Ejercicio	.00
<b>SUB TOTAL</b>	<b>10,048,966.01</b>
<b>TOTAL OBLIGACIONES</b>	<b>10,408,933.26</b>

F.    
**JEFE UFI**

F.    
**CONTADOR**



## ESTADO DE FLUJO DE FONDOS

Del 1 de Enero al 31 de Diciembre (Definitivo) del 2012

(EN DOLARES)

## Institucional

ESTRUCTURA	CORRIENTE	ANTERIOR
DISPONIBILIDADES INICIALES	135,252.59	0.00
DISPONIBILIDADES INICIALES	135,252.59	0.00
RESULTADO OPERACIONAL NETO	17,731.04	0.00
FUENTES OPERACIONALES	4,320,598.75	0.00
USOS OPERACIONALES	4,302,867.71	0.00
RESULTADO NO OPERACIONAL NETO	(1,968.83)	0.00
FUENTES NO OPERACIONALES	225,446.55	0.00
USOS NO OPERACIONALES	227,415.38	0.00
DISPONIBILIDAD FINAL	151,014.80	0.00

F.

JEFE UFI



F.

CONTADOR



## FLUJO DE FONDOS -COMPOSICION-

Del 1 de Enero al 31 de Diciembre (Definitivo) del 2012

(EN DOLARES)

## Institucional

FUENTES	CORRIENTE	ANTERIOR	USOS	CORRIENTE	ANTERIOR
<b>OPERACIONAL</b>	<b>4,320,598.75</b>	<b>0.00</b>	<b>OPERACIONAL</b>	<b>4,302,867.71</b>	<b>0.00</b>
D.M. x Venta de Bienes y Servicios	415,180.21	0.00	A. M. x Remuneraciones	3,141,265.09	0.00
D.M. x Ingresos Financieros y Otros	14,378.12	0.00	A.M. x Adquisiciones de Bienes y Servicios	1,068,699.38	0.00
D.M. x Transferencias Corrientes Recibidas	3,859,939.34	0.00	A.M. x Gastos Financieros y Otros	13,011.02	0.00
D.M. x Operaciones de Ejercicios Anteriores	31,101.08	0.00	A.M. x Inversiones en Activos Fijos	50,689.79	0.00
			A.M. x Operaciones de Ejercicios Anteriores	29,202.43	0.00
<b>NO OPERACIONAL</b>	<b>225,446.55</b>	<b>0.00</b>	<b>NO OPERACIONAL</b>	<b>227,415.38</b>	<b>0.00</b>
Depósitos Ajenos	15,145.09	0.00	Depósitos Ajenos	17,113.92	0.00
Depósitos Retenciones Fiscales	198,632.03	0.00	Depósitos Retenciones Fiscales	198,632.03	0.00
Anticipo de Impuesto Retenido IVA	11,669.43	0.00	Anticipo de Impuesto Retenido IVA	11,669.43	0.00
<b>- TOTAL FUENTES -</b>	<b>4,546,045.30</b>	<b>0.00</b>	<b>AUMENTO NETO DE DISPONIBILIDADES</b>	<b>15,762.21</b>	<b>0.00</b>
			<b>- TOTAL USOS -</b>	<b>4,546,045.30</b>	<b>0.00</b>

**HOSPITAL NACIONAL "NUESTRA SEÑORA DE FÁTIMA", COJUTEPEQUE, CUSCATLÁN**  
**ESTADO DE EJECUCION PRESUPUESTARIA DE EGRESOS**  
**Reporte Acumulado Del 1 de Enero al 31 de Diciembre (Definitivo) del 2012**  
**(EN DOLARES)**

Institucional

<b>CODIGO</b>	<b>CONCEPTO</b>	<b>CREDITO PRESUPUESTARIO</b>	<b>DEVENGADO</b>	<b>SALDO PRESUPUESTARIO</b>
51	Remuneraciones	3,191,642.00	3,190,560.45	1,081.55
511	Remuneraciones Permanentes	2,686,290.42	2,686,290.41	0.01
512	Remuneraciones Eventuales	183,843.25	183,545.86	297.39
514	Contribuciones Patronales a Inst de Seg Social Públicas	156,615.46	156,201.71	413.75
515	Contribuciones Patronales a Inst de Seg Social Privadas	164,892.87	164,522.47	370.40
54	Adquisiciones de Bienes y Servicios	1,287,912.19	1,286,975.20	936.99
541	Bienes de Uso y Consumo	621,370.81	620,917.25	453.56
542	Servicios Básicos	198,172.89	198,159.01	13.88
543	Servicios Generales y Arrendamientos	262,022.56	261,909.54	113.02
545	Consultorías, Estudios e Investigaciones	206,345.93	205,989.40	356.53
55	Gastos Financieros y Otros	15,234.31	13,011.02	2,223.29
555	Impuestos, Tasas y Derechos	6,809.70	6,115.20	694.50
556	Seguros, Comisiones y Gastos Bancarios	6,999.51	6,239.94	759.57
557	Otros Gastos no Clasificados	1,425.10	655.88	769.22
61	Inversiones en Activos Fijos	74,689.50	74,686.79	2.71
611	Bienes Muebles	66,831.98	66,829.27	2.71
614	Intangibles	7,357.52	7,357.52	0.00
616	Infraestructuras	500.00	500.00	0.00
<b>Total Rubro</b>		<b>4,569,478.00</b>	<b>4,565,233.46</b>	<b>4,244.54</b>
<b>Total Cuenta</b>		<b>4,569,478.00</b>	<b>4,565,233.46</b>	<b>4,244.54</b>

F.

JEFE UFI



F.

CONTADOR

