

BALANCE DE COMPROBACION

Del 1 de Enero al 31 de Diciembre (Definitivo) del 2013
(EN DOLARES)

Institucional

CODIGO	CONCEPTO	SALDO ANTERIOR	DEBE	HABER	SALDO ACUMULADO
2	Recursos	10,408,933.26	16,374,017.68	15,915,943.74	10,867,007.20
21	Fondos	151,014.80	14,566,480.56	14,349,178.83	368,316.53
211	Disponibilidades	151,014.80	9,265,601.36	9,048,299.63	368,316.53
21101	Caja General	0.00	311,753.35	311,753.35	0.00
21103	Caja Chica	0.00	1,200.00	1,200.00	0.00
21109	Bancos Comerciales M/D	82,929.35	8,922,619.18	8,730,091.15	275,457.38
21151	Fondos Depósitos en Tesoro Público	68,085.45	30,028.83	5,255.13	92,859.15
213	Deudores Monetarios	0.00	5,300,879.20	5,300,879.20	0.00
21314	D.M. x Venta de Bienes y Servicios	0.00	568,875.66	568,875.66	0.00
21315	D.M. x Ingresos Financieros y Otros	0.00	11,324.09	11,324.09	0.00
21316	D.M. x Transferencias Corrientes Recibidas	0.00	4,473,334.33	4,473,334.33	0.00
21389	D.M. x Operaciones de Ejercicios Anteriores	0.00	247,345.12	247,345.12	0.00
22	Inversiones Financieras	259,245.20	463,905.25	304,492.98	418,657.47
225	Deudores Financieros	247,302.05	422,630.82	271,245.20	398,687.67
22551	Deudores Monetarios por Percibir	247,302.05	422,630.82	271,245.20	398,687.67
226	Inversiones Intangibles	11,943.15	41,274.43	33,247.78	19,969.80
22605	Seguros Pagados por Anticipado	0.00	16,623.89	16,623.89	0.00
22615	Derechos de Propiedad Intangible	11,943.15	8,026.65	0.00	19,969.80
22699	Amortizaciones Acumuladas	0.00	16,623.89	16,623.89	0.00
23	Inversiones en Existencias	511,281.26	1,138,496.75	1,137,892.59	511,885.42
231	Existencias Institucionales	511,281.26	1,138,496.75	1,137,892.59	511,885.42
23101	Productos Alimenticios Agropecuarios y Forestales	1,056.75	2,398.83	3,455.58	0.00
23103	Productos Textiles y Vestuarios	75,332.22	22,445.72	27,157.42	70,620.52
23105	Materiales de Oficina, Productos de Papel e Impresos	20,415.71	37,340.30	35,445.50	22,310.51
23107	Productos de Cuero y Caucho	4,858.18	6,847.23	3,222.11	8,483.30
23109	Productos Químicos, Combustibles y Lubricantes	193,348.64	635,110.00	645,810.61	182,648.03
23111	Minerales y Productos Derivados	6,094.43	2,567.10	8,489.15	172.38
23113	Materiales de Uso o Consumo	188,272.87	407,875.73	381,002.05	215,146.55
23115	Bienes de Uso y Consumo Diversos	17,598.95	20,868.84	32,447.17	6,020.62
23117	Bienes Muebles	4,303.51	3,043.00	863.00	6,483.51
24	Inversiones en Bienes de Uso	9,487,392.00	205,135.12	124,379.34	9,568,147.78
241	Bienes Depreciables	9,487,392.00	205,135.12	124,379.34	9,568,147.78
24101	Bienes Inmuebles	8,593,108.66	0.00	0.00	8,593,108.66
24103	Obras para Servicios de Salud y Saneamiento Ambiental	18,340.29	12,027.08	0.00	30,367.37
24113	Maquinaria y Equipo de Producción	9,370.13	2,306.77	11,676.90	0.00
24115	Equipos Médicos y de Laboratorios	3,182,091.18	80,042.56	1,000.00	3,261,133.74
24117	Equipo de Transporte, Tracción y Elevación	64,826.00	12,200.00	50,000.00	27,026.00
24119	Maquinaria, Equipo y Mobiliario Diverso	250,800.48	44,935.88	20,024.52	275,711.84

Hospital Nacional "Nuestra Señora de Fátima", Cojutepeque, Cuscatlán
BALANCE DE COMPROBACION
Del 1 de Enero al 31 de Diciembre (Definitivo) del 2013
(EN DOLARES)

06/02/2014

Pag. 2 de 5

Institucional

CODIGO	CONCEPTO	SALDO ANTERIOR	DEBE	HABER	SALDO ACUMULADO
24199	Depreciación Acumulada	2,631,144.74	53,622.83	41,677.92	2,619,199.83
	Sub Total Título	10,408,933.26	16,374,017.68	15,915,943.74	10,867,007.20

BALANCE DE COMPROBACION

Del 1 de Enero al 31 de Diciembre (Definitivo) del 2013
(EN DOLARES)

Institucional

CODIGO	CONCEPTO	SALDO ANTERIOR	DEBE	HABER	SALDO ACUMULADO
4	Obligaciones con Terceros	359,967.25	5,906,249.90	6,287,505.21	741,222.56
41	Deuda Corriente	68,399.07	5,614,681.72	5,850,862.80	304,580.15
412	Depósitos de Terceros	68,399.07	257,002.33	493,183.41	304,580.15
41201	Depósitos Ajenos	68,399.07	6,336.28	242,517.36	304,580.15
41251	Depósitos Retenciones Fiscales	0.00	236,984.94	236,984.94	0.00
41254	Anticipo de Impuesto Retenido IVA	0.00	13,681.11	13,681.11	0.00
413	Acreeedores Monetarios	0.00	5,357,679.39	5,357,679.39	0.00
41351	A. M. x Remuneraciones	0.00	3,388,993.17	3,388,993.17	0.00
41354	A.M. x Adquisiciones de Bienes y Servicios	0.00	1,566,799.99	1,566,799.99	0.00
41355	A.M. x Gastos Financieros y Otros	0.00	24,270.93	24,270.93	0.00
41361	A.M. x Inversiones en Activos Fijos	0.00	90,499.82	90,499.82	0.00
41389	A.M. x Operaciones de Ejercicios Anteriores	0.00	287,115.48	287,115.48	0.00
42	Financiamiento de Terceros	291,568.18	291,568.18	436,642.41	436,642.41
424	Acreeedores Financieros	291,568.18	291,568.18	436,642.41	436,642.41
42450	Provisiones por Acreeedores Monetarios	64,562.90	64,562.90	0.00	0.00
42451	Acreeedores Monetarios por Pagar	227,005.28	227,005.28	436,642.41	436,642.41
Sub Total Título		359,967.25	5,906,249.90	6,287,505.21	741,222.56

BALANCE DE COMPROBACION

Del 1 de Enero al 31 de Diciembre (Definitivo) del 2013

(EN DOLARES)

Institucional

CODIGO	CONCEPTO	SALDO ANTERIOR	DEBE	HABER	SALDO ACUMULADO
8	Obligaciones Propias	10,048,966.01	25,888,346.94	25,965,165.57	10,125,784.64
81	Patrimonio Estatal	10,048,966.01	14,846,332.12	14,923,150.75	10,125,784.64
811	Patrimonio	10,049,290.58	14,846,298.22	14,923,150.75	10,126,143.11
81103	Patrimonio Instituciones Descentralizadas	2,743,442.92	0.00	0.00	2,743,442.92
81107	Donaciones y Legados Bienes Corporales	336,279.79	0.00	27,970.23	364,250.02
81109	Resultado Ejercicios Anteriores	(2,375,854.65)	2,154.72	9,347,577.24	6,969,567.87
81111	Resultado Ejercicio Corriente	9,345,422.52	14,844,143.50	5,547,603.28	48,882.30
819	Detrimento Patrimonial	324.57	33.90	0.00	358.47
81901	Detrimentos de Fondos	324.57	33.90	0.00	358.47
83	Gastos de Gestión	0.00	5,496,566.26	5,496,566.26	0.00
833	Gastos en Personal	0.00	3,388,993.17	3,388,993.17	0.00
83301	Remuneraciones Personal Permanente	0.00	2,989,447.45	2,989,447.45	0.00
83303	Remuneraciones Personal Eventual	0.00	42,351.09	42,351.09	0.00
83307	Contrib. Patronales a Inst. de Seguridad Social Pública	0.00	157,730.48	157,730.48	0.00
83309	Contrib. Patronales a Inst de Seguridad Social Privadas	0.00	175,770.26	175,770.26	0.00
83313	Indemnizaciones	0.00	23,693.89	23,693.89	0.00
834	Gastos en Bienes de Consumo y Servicios	0.00	1,885,743.12	1,885,743.12	0.00
83401	Productos Alimenticios, Agropecuarios y Forestales	0.00	97,563.05	97,563.05	0.00
83403	Productos Textiles y Vestuarios	0.00	23,532.31	23,532.31	0.00
83405	Materiales de Oficina, Productos de Papel e Impresos	0.00	27,165.56	27,165.56	0.00
83407	Productos de Cuero y Caucho	0.00	2,729.71	2,729.71	0.00
83409	Productos Químicos, Combustibles y Lubricantes	0.00	574,681.84	574,681.84	0.00
83411	Minerales y Productos Derivados	0.00	8,339.54	8,339.54	0.00
83413	Materiales de Uso o Consumo	0.00	354,246.53	354,246.53	0.00
83415	Bienes de Uso y Consumo Diverso	0.00	31,039.77	31,039.77	0.00
83417	Servicios Básicos	0.00	187,068.72	187,068.72	0.00
83419	Mantenimiento y Reparación	0.00	61,742.44	61,742.44	0.00
83421	Servicios Comerciales	0.00	213,819.01	213,819.01	0.00
83423	Otros Servicios y Arrendamientos Diversos	0.00	9,509.58	9,509.58	0.00
83425	Arrendamientos y Derechos	0.00	15,937.50	15,937.50	0.00
83429	Servicios Técnicos y Profesionales	0.00	278,367.56	278,367.56	0.00
835	Gastos en Bienes Capitalizables	0.00	25,543.15	25,543.15	0.00
83501	Maquinaria y Equipos	0.00	4,201.07	4,201.07	0.00
83503	Equipos Médicos y de Laboratorios	0.00	6,803.05	6,803.05	0.00
83507	Equipo y Mobiliario Diverso	0.00	14,539.03	14,539.03	0.00
836	Gastos Financieros y Otros	0.00	7,647.04	7,647.04	0.00
83603	Impuestos, Tasas y Derechos	0.00	6,624.80	6,624.80	0.00
83613	Gastos Corrientes Diversos	0.00	1,022.24	1,022.24	0.00
837	Gastos en Transferencias Otorgadas	0.00	6,754.61	6,754.61	0.00
83799	Transferencias entre Dependencias Institucionales	0.00	6,754.61	6,754.61	0.00

BALANCE DE COMPROBACION

Del 1 de Enero al 31 de Diciembre (Definitivo) del 2013
(EN DOLARES)

Institucional

CODIGO	CONCEPTO	SALDO ANTERIOR	DEBE	HABER	SALDO ACUMULADO
838	Costos de Ventas y Cargos Calculados	0.00	64,400.06	64,400.06	0.00
83806	Gastos por Descargo de Bienes de Larga Duración	0.00	5,958.09	5,958.09	0.00
83811	Amortización de Inversiones Intangibles	0.00	16,623.89	16,623.89	0.00
83815	Depreciación de Bienes de Uso	0.00	41,677.92	41,677.92	0.00
83817	Gastos por Obsolescencia, Mermas y Deterioro de Existencias	0.00	140.16	140.16	0.00
839	Gastos de Actualizaciones y Ajustes	0.00	117,485.11	117,485.11	0.00
83952	Corrección del Patrimonio	0.00	365.25	365.25	0.00
83955	Ajustes de Ejercicios Anteriores	0.00	117,119.86	117,119.86	0.00
85	Ingresos de Gestión	0.00	5,545,448.56	5,545,448.56	0.00
855	Ingresos Financieros y Otros	0.00	1,152.00	1,152.00	0.00
85509	Arrendamiento de Bienes	0.00	1,152.00	1,152.00	0.00
856	Ingresos por Transferencias Corrientes Recibidas	0.00	4,924,336.69	4,924,336.69	0.00
85605	Transferencias Corrientes del Sector Público	0.00	4,473,334.33	4,473,334.33	0.00
85607	Transferencias Corrientes del Sector Privado	0.00	17,131.39	17,131.39	0.00
85699	Transferencias entre Dependencias Institucionales	0.00	433,870.97	433,870.97	0.00
858	Ingresos por Ventas de Bienes y Servicios	0.00	568,875.66	568,875.66	0.00
85807	Venta de Servicios Públicos	0.00	568,875.66	568,875.66	0.00
859	Ingresos por Actualizaciones y Ajustes	0.00	51,084.21	51,084.21	0.00
85909	Ingresos Diversos	0.00	10,172.09	10,172.09	0.00
85951	Corrección de Recursos	0.00	6,637.53	6,637.53	0.00
85955	Ajustes de Ejercicios Anteriores	0.00	34,274.59	34,274.59	0.00
Sub Total Título		10,048,966.01	25,888,346.94	25,965,165.57	10,125,784.64
Total		0.00	48,168,614.52	48,168,614.52	(0.00)


Hospital Nacional "Nuestra Señora de Fátima", Cojutepeque, Cusco
ESTADO DE SITUACION FINANCIERA
 al 31 de Diciembre (Preliminar) del 2013
 (EN DOLARES)


06/02/2014
 Pag. 1 de 1


Institucional


Recursos	Corriente
Fondos	767,004.20
Disponibilidades	368,316.53
Deudores Monetarios	398,687.67
Inversiones Financieras	19,969.80
Deudores Financieros	.00
Inversiones Intangibles	19,969.80
Inversiones en Existencias	511,885.42
Existencias Institucionales	511,885.42
Inversiones en Bienes de Uso	9,568,147.78
Bienes Depreciables	9,568,147.78
TOTAL RECURSOS	10,867,007.20

Obligaciones	Corriente
Deuda Corriente	741,222.56
Depósitos de Terceros	304,580.15
Acreedores Monetarios	436,642.41
Financiamiento de Terceros	.00
Acreedores Financieros	.00
SUB TOTAL	741,222.56
Patrimonio Estatal	10,076,902.34
Patrimonio	10,077,260.81
Detrimento Patrimonial	-358.47
Resultado del Ejercicio	48,882.30
SUB TOTAL	10,125,784.64
TOTAL OBLIGACIONES	10,867,007.20

F. 
 JEFE UFI



F. 
 CONTADOR



Hospital Nacional "Nuestra Señora de Fátima", Cojutepeque, Cuscatlán
ESTADO DE RENDIMIENTO ECONOMICO
Del 1 de Enero al 31 de Diciembre (Preliminar) del 2013
(EN DOLARES)


Institucional


GASTOS DE GESTIÓN	CORRIENTE	ANTERIOR	INGRESOS DE GESTIÓN	CORRIENTE	ANTERIOR
Gastos en Personal	3,388,993.17	0.00	Ingresos Financieros y Otros	1,152.00	0.00
Remuneraciones Personal Permanente	2,989,447.45	0.00	Arrendamiento de Bienes	1,152.00	0.00
Remuneraciones Personal Eventual	42,351.09	0.00	Ingresos por Transferencias Corrientes Recibidas	4,924,336.69	0.00
Contrib. Patronales a Inst. de Seguridad Social Pública	157,730.48	0.00	Transferencias Corrientes del Sector Público	4,473,334.33	0.00
Contrib. Patronales a Inst de Seguridad Social Privadas	175,770.26	0.00	Transferencias Corrientes del Sector Privado	17,131.39	0.00
Indemnizaciones	23,693.89	0.00	Transferencias entre Dependencias Institucionales	433,870.97	0.00
Gastos en Bienes de Consumo y Servicios	1,885,743.12	0.00	Ingresos por Ventas de Bienes y Servicios	568,875.66	0.00
Productos Alimenticios, Agropecuarios y Forestales	97,563.05	0.00	Venta de Servicios Públicos	568,875.66	0.00
Productos Textiles y Vestuarios	23,532.31	0.00	Ingresos por Actualizaciones y Ajustes	51,084.21	0.00
Materiales de Oficina, Productos de Papel e Impresos	27,165.56	0.00	Ingresos Diversos	10,172.09	0.00
Productos de Cuero y Caucho	2,729.71	0.00	Corrección de Recursos	6,637.53	0.00
Productos Químicos, Combustibles y Lubricantes	574,681.84	0.00	Ajustes de Ejercicios Anteriores	34,274.59	0.00
Minerales y Productos Derivados	8,339.54	0.00	SUB TOTAL INGRESOS	5,545,448.56	0.00
Materiales de Uso o Consumo	354,246.53	0.00			
Bienes de Uso y Consumo Diverso	31,039.77	0.00			
Servicios Básicos	187,068.72	0.00			
Mantenimiento y Reparación	61,742.44	0.00			
Servicios Comerciales	213,819.01	0.00			
Otros Servicios y Arrendamientos Diversos	9,509.58	0.00			
Arrendamientos y Derechos	15,937.50	0.00			
Servicios Técnicos y Profesionales	278,367.56	0.00			
Gastos en Bienes Capitalizables	25,543.15	0.00			
Maquinaria y Equipos	4,201.07	0.00			
Equipos Médicos y de Laboratorios	6,803.05	0.00			
Equipo y Mobiliario Diverso	14,539.03	0.00			
Gastos Financieros y Otros	7,647.04	0.00			
Impuestos, Tasas y Derechos	6,624.80	0.00			
Gastos Corrientes Diversos	1,022.24	0.00			
Gastos en Transferencias Otorgadas	6,754.61	0.00			
Transferencias entre Dependencias Institucionales	6,754.61	0.00			
Costos de Ventas y Cargos Calculados	64,400.06	0.00			
Gastos por Descargo de Bienes de Larga Duración	5,958.09	0.00			
Amortización de Inversiones Intangibles	16,623.89	0.00			
Depreciación de Bienes de Uso	41,677.92	0.00			
Gastos por Obsolescencia, Mermas y Deterioro de Existencias	140.16	0.00			
Gastos de Actualizaciones y Ajustes	117,485.11	0.00			


Hospital Nacional "Nuestra Señora de Fátima", Cojutepeque, Cuscatlán
ESTADO DE RENDIMIENTO ECONOMICO
 Del 1 de Enero al 31 de Diciembre (Preliminar) del 2013
 (EN DOLARES)


Institucional

GASTOS DE GESTION	CORRIENTE	ANTERIOR
Corrección del Patrimonio	365.25	0.00
Ajustes de Ejercicios Anteriores	117,119.86	0.00
SUB TOTAL GASTOS	5,496,566.26	0.00
RESULTADO DEL EJERCICIO	48,882.30	0.00
TOTAL DE GASTOS DE GESTION	5,545,448.56	0.00

F. 
 JEFE UFI



F. 
 CONTADOR



FLUJO DE FONDOS -COMPOSICION-

Del 1 de Enero al 31 de Diciembre (Definitivo) del 2013

(EN DOLARES)

Institucional



FUENTES	CORRIENTE	ANTERIOR
OPERACIONAL	4,902,191.53	0.00
D.M. x Venta de Bienes y Servicios	568,478.54	0.00
D.M. x Ingresos Financieros y Otros	11,324.09	0.00
D.M. x Transferencias Corrientes Recibidas	4,075,043.78	0.00
D.M. x Operaciones de Ejercicios Anteriores	247,345.12	0.00
NO OPERACIONAL	493,183.41	0.00
Depósitos Ajenos	242,517.36	0.00
Depósitos Retenciones Fiscales	236,984.94	0.00
Anticipo de Impuesto Retenido IVA	13,681.11	0.00
TOTAL FUENTES	5,395,374.94	0.00

USOS	CORRIENTE	ANTERIOR
OPERACIONAL	4,921,036.98	0.00
A. M. x Remuneraciones	3,343,234.55	0.00
A.M. x Adquisiciones de Bienes y Servicios	1,180,653.14	0.00
A.M. x Gastos Financieros y Otros	24,020.92	0.00
A.M. x Inversiones en Activos Fijos	86,012.89	0.00
A.M. x Operaciones de Ejercicios Anteriores	287,115.48	0.00
NO OPERACIONAL	257,036.23	0.00
Depósitos Ajenos	6,336.28	0.00
Depósitos Retenciones Fiscales	236,984.94	0.00
Anticipo de Impuesto Retenido IVA	13,681.11	0.00
Detrimentos de Fondos	33.90	0.00
AUMENTO NETO DE DISPONIBILIDADES	217,301.73	0.00
TOTAL USOS	5,395,374.94	0.00

Hospital Nacional "Nuestra Señora de Fátima", Cojutepeque, Cuscatlán
ESTADO DE FLUJO DE FONDOS
 Del 1 de Enero al 31 de Diciembre (Definitivo) del 2013
 (EN DOLARES)

Institucional

ESTRUCTURA	CORRIENTE	ANTERIOR
DISPONIBILIDADES INICIALES	151,014.80	0.00
DISPONIBILIDADES INICIALES	151,014.80	0.00
RESULTADO OPERACIONAL NETO	(18,845.45)	0.00
FUENTES OPERACIONALES	4,902,191.53	0.00
USOS OPERACIONALES	4,921,036.98	0.00
RESULTADO NO OPERACIONAL NETO	236,147.18	0.00
FUENTES NO OPERACIONALES	493,183.41	0.00
USOS NO OPERACIONALES	257,036.23	0.00
DISPONIBILIDAD FINAL	368,316.53	0.00

F.  
 JEFE UFI

F.  
 CONTADOR

HOSPITAL NACIONAL "NUESTRA SEÑORA DE FÁTIMA", COJUTEPEQUE, CUSCATLÁN**ESTADO DE EJECUCION PRESUPUESTARIA DE EGRESOS****Reporte Acumulado Del 1 de Enero al 31 de Diciembre (Definitivo) del 2013
(EN DOLARES)****Institucional**

CODIGO	CONCEPTO	CREDITO PRESUPUESTARIO	DEVENGADO	SALDO PRESUPUESTARIO
51	Remuneraciones	3,428,050.00	3,388,993.17	39,056.83
511	Remuneraciones Permanentes	3,021,935.66	2,989,447.45	32,488.21
51101	Sueldos	2,920,813.66	2,897,796.27	23,017.39
51103	Aguinaldos	101,122.00	91,651.18	9,470.82
512	Remuneraciones Eventuales	43,594.40	42,351.09	1,243.31
51201	Sueldos	41,894.40	40,686.08	1,208.32
51203	Aguinaldos	1,700.00	1,665.01	34.99
514	Contribuciones Patronales a Inst de Seg Social Públicas	160,853.34	157,730.48	3,122.86
51401	Por Remuneraciones Permanentes	158,098.22	155,139.44	2,958.78
51402	Por Remuneraciones Eventuales	2,755.12	2,591.04	164.08
515	Contribuciones Patronales a Inst de Seg Social Privadas	177,961.56	175,770.26	2,191.30
51501	Por Remuneraciones Permanentes	175,038.10	173,012.42	2,025.68
51502	Por Remuneraciones Eventuales	2,923.46	2,757.84	165.62
517	Indemnizaciones	23,705.04	23,693.89	11.15
51701	Al Personal de Servicios Permanentes	23,705.04	23,693.89	11.15
54	Adquisiciones de Bienes y Servicios	1,602,317.50	1,566,799.99	35,517.51
541	Bienes de Uso y Consumo	804,453.62	800,355.18	4,098.44
54101	Productos Alimenticios para Personas	95,555.72	95,555.72	0.00
54103	Productos Agropecuarios y Forestales	2,007.33	2,007.33	0.00
54104	Productos Textiles y Vestuarios	21,881.39	21,881.39	0.00
54105	Productos de Papel y Cartón	34,383.61	34,383.61	0.00
54106	Productos de Cuero y Caucho	1,753.19	1,753.19	0.00
54107	Productos Químicos	21,530.32	21,530.12	0.20
54108	Productos Farmacéuticos y Medicinales	76,091.49	76,091.24	0.25
54109	Llantas y Neumáticos	4,676.76	4,676.76	0.00
54110	Combustibles y Lubricantes	102,906.36	102,906.36	0.00
54111	Minerales no Metálicos y Productos Derivados	531.80	531.80	0.00
54112	Minerales Metálicos y Productos Derivados	5,444.38	4,517.77	926.61
54113	Materiales e Instrumental de Laboratorios y uso Médico	355,496.52	355,493.52	3.00
54114	Materiales de Oficina	2,554.91	2,554.91	0.00
54115	Materiales Informáticos	12,317.36	12,317.36	0.00
54118	Herramientas, Repuestos y Accesorios	20,107.37	19,996.40	110.97
54119	Materiales Eléctricos	2,946.20	2,946.20	0.00
54123	Oxígeno	36,336.27	36,336.27	0.00
54199	Bienes de Uso y Consumo Diversos	7,932.64	4,875.23	3,057.41
542	Servicios Básicos	218,460.66	187,068.72	31,391.94
54201	Servicios de Energía Eléctrica	205,590.98	174,675.98	30,915.00



HOSPITAL NACIONAL "NUESTRA SEÑORA DE FÁTIMA", COJUTEPEQUE, CUSCATLÁN**ESTADO DE EJECUCION PRESUPUESTARIA DE EGRESOS****Reporte Acumulado Del 1 de Enero al 31 de Diciembre (Definitivo) del 2013****(EN DOLARES)****Institucional**

CODIGO	CONCEPTO	CREDITO PRESUPUESTARIO	DEVENGADO	SALDO PRESUPUESTARIO
54202	Servicios de Agua	1,077.60	1,005.60	72.00
54203	Servicios de Telecomunicaciones	11,792.08	11,387.14	404.94
543	Servicios Generales y Arrendamientos	301,025.66	301,008.53	17.13
54301	Mantenimientos y Reparaciones de Bienes Muebles	60,223.99	60,223.99	0.00
54302	Mantenimientos y Reparaciones de Vehículos	551.45	534.45	17.00
54303	Mantenimientos y Reparaciones de Bienes Inmuebles	984.00	984.00	0.00
54304	Transportes, Fletes y Almacenamientos	5,550.00	5,550.00	0.00
54305	Servicios de Publicidad	1,101.75	1,101.75	0.00
54306	Servicios de Vigilancia	57,814.39	57,814.39	0.00
54307	Servicios de Limpiezas y Fumigaciones	84,624.00	84,624.00	0.00
54309	Servicios de Laboratorios	64,729.00	64,728.87	0.13
54316	Arrendamiento de Bienes Muebles	15,937.50	15,937.50	0.00
54399	Servicios Generales y Arrendamientos Diversos	9,509.58	9,509.58	0.00
545	Consultorías, Estudios e Investigaciones	278,377.56	278,367.56	10.00
54501	Servicios Médicos	183,197.76	183,187.76	10.00
54503	Servicios Jurídicos	4,187.51	4,187.51	0.00
54599	Consultorías, Estudios e Investigaciones Diversas	90,992.29	90,992.29	0.00
55	Gastos Financieros y Otros	25,398.50	24,270.93	1,127.57
555	Impuestos, Tasas y Derechos	6,627.20	6,624.80	2.40
55507	Tasas	6,627.20	6,624.80	2.40
556	Seguros, Comisiones y Gastos Bancarios	16,623.89	16,623.89	0.00
55601	Primas y Gastos de Seguros de Personas	867.84	867.84	0.00
55602	Primas y Gastos de Seguros de Bienes	15,756.05	15,756.05	0.00
557	Otros Gastos no Clasificados	2,147.41	1,022.24	1,125.17
55799	Gastos Diversos	2,147.41	1,022.24	1,125.17
61	Inversiones en Activos Fijos	90,500.00	90,499.82	0.18
611	Bienes Muebles	70,446.27	70,446.09	0.18
61101	Mobiliarios	19,812.73	19,812.73	0.00
61102	Maquinarias y Equipos	6,400.60	6,400.60	0.00
61103	Equipos Médicos y de Laboratorios	22,442.05	22,442.05	0.00
61104	Equipos Informáticos	5,858.48	5,858.30	0.18
61108	Herramientas y Repuestos Principales	15,932.41	15,932.41	0.00
614	Intangibles	8,026.65	8,026.65	0.00
61403	Derechos de Propiedad Intelectual	8,026.65	8,026.65	0.00
616	Infraestructuras	12,027.08	12,027.08	0.00

HOSPITAL NACIONAL "NUESTRA SEÑORA DE FÁTIMA", COJUTEPEQUE, CUSCATLÁN
ESTADO DE EJECUCION PRESUPUESTARIA DE EGRESOS
Reporte Acumulado Del 1 de Enero al 31 de Diciembre (Definitivo) del 2013
(EN DOLARES)

Institucional

CODIGO	CONCEPTO	CREDITO PRESUPUESTARIO	DEVENGADO	SALDO PRESUPUESTARIO
61602	De Salud y Saneamiento Ambiental	12,027.08	12,027.08	0.00
		Total Rubro	5,146,266.00	5,070,563.91
		Total Cuenta	5,146,266.00	75,702.09
		Total Especifico	5,146,266.00	75,702.09

F.  
 JEFE UFI

F.  
 CONTADOR

HOSPITAL NACIONAL "NUESTRA SEÑORA DE FÁTIMA", COJUTEPEQUE, CUSCATLÁN

ESTADO DE EJECUCION PRESUPUESTARIA DE INGRESOS
Reporte Acumulado Del 1 de Enero al 31 de Diciembre (Definitivo) del 2013
(EN DOLARES)

Institucional

Unidad Financiera : 01 Unidad Financiera Institucional

CODIGO	CONCEPTO	PRESUPUESTO	DEVENGADO	SALDO PRESUPUESTARIO
14	VENTA DE BIENES Y SERVICIOS	583,157.00	568,875.66	14,281.34
142	Ingresos por Prestación de Servicios Públicos	583,157.00	568,875.66	14,281.34
14202	Servicios de Educación y Salud	583,157.00	568,875.66	14,281.34
15	INGRESOS FINANCIEROS Y OTROS	15,548.00	11,324.09	4,223.91
154	Arrendamientos de Bienes	5,000.00	1,152.00	3,848.00
15402	Arrendamientos de Bienes Inmuebles	5,000.00	1,152.00	3,848.00
157	Otros Ingresos no Clasificados	10,548.00	10,172.09	375.91
15799	Ingresos Diversos	10,548.00	10,172.09	375.91
16	TRANSFERENCIAS CORRIENTES	4,547,561.00	4,473,334.33	74,226.67
162	Transferencias Corrientes del Sector Público	4,547,561.00	4,473,334.33	74,226.67
1623200	Ramo de Salud Pública y Asistencia Social	4,547,561.00	4,473,334.33	74,226.67
Total Rubro		5,146,266.00	5,053,534.08	92,731.92
Total Cuenta		5,146,266.00	5,053,534.08	92,731.92
Total Especifico		5,146,266.00	5,053,534.08	92,731.92

F.

JEFE UFI



F.

CONTADOR

