

BALANCE DE COMPROBACION
Del 1 de Enero al 30 de Junio del 2017
(EN DOLARES)

Institucional

CODIGO	CONCEPTO	SALDO ANTERIOR	DEBE	HABER	SALDO ACUMULADO
2	Recursos	12,150,607.99	8,889,592.01	8,472,380.30	12,567,819.70
21	Fondos	108,166.58	8,330,494.12	7,781,462.63	657,198.07
211	Disponibilidades	108,166.58	5,023,072.64	5,016,397.06	114,842.16
21101	Caja General	0.00	4,273.20	4,273.20	0.00
21103	Caja Chica	0.00	1,300.00	0.00	1,300.00
21109	Bancos Comerciales M/D	3,090.33	4,954,828.37	4,936,136.51	21,782.19
21151	Fondos Depósitos en Tesoro Público	105,055.64	6,033.97	19,396.90	91,692.71
21191	Fondos en Tránsito	20.61	56,637.10	56,590.45	67.26
213	Deudores Monetarios	0.00	3,307,421.48	2,765,065.57	542,355.91
21314	D.M. x Venta de Bienes y Servicios	0.00	449,673.86	208,982.03	240,691.83
21316	D.M. x Transferencias Corrientes Recibidas	0.00	2,573,297.64	2,271,633.56	301,664.08
21322	D.M. x Transferencias de Capital Recibidas	0.00	0.00	0.00	0.00
21389	D.M. x Operaciones de Ejercicios Anteriores	0.00	284,449.98	284,449.98	0.00
22	Inversiones Financieras	290,147.16	8,189.95	291,463.25	6,873.86
225	Deudores Financieros	284,400.77	0.00	284,400.77	0.00
22551	Deudores Monetarios por Percibir	284,400.77	0.00	284,400.77	0.00
226	Inversiones Intangibles	5,746.39	8,189.95	7,062.48	6,873.86
22605	Seguros Pagados por Anticipado	0.00	8,189.95	0.00	8,189.95
22615	Derechos de Propiedad Intangible	8,219.29	0.00	0.00	8,219.29
22699	Amortizaciones Acumuladas	2,472.90	0.00	7,062.48	9,535.38
23	Inversiones en Existencias	379,546.25	478,300.28	399,454.42	458,392.11
231	Existencias Institucionales	379,546.25	478,300.28	399,454.42	458,392.11
23101	Productos Alimenticios Agropecuarios y Forestales	0.00	1,058.75	1,058.75	0.00
23103	Productos Textiles y Vestuarios	58,485.74	491.29	4,032.00	54,945.03
23105	Materiales de Oficina, Productos de Papel e Impresos	32,528.05	4,842.38	14,115.23	23,255.20
23107	Productos de Cuero y Caucho	4,784.35	106.80	1,198.73	3,692.42
23109	Productos Químicos, Combustibles y Lubricantes	145,440.91	231,516.53	226,640.41	150,317.03
23111	Minerales y Productos Derivados	4,688.36	480.20	5,133.73	34.83
23113	Materiales de Uso o Consumo	124,915.53	221,990.79	131,901.46	215,004.86
23115	Bienes de Uso y Consumo Diversos	8,703.31	14,776.88	12,337.45	11,142.74
23117	Maquinaria, Equipo y Mobiliario Diverso	0.00	3,036.66	3,036.66	0.00
24	Inversiones en Bienes de Uso	11,372,748.00	72,607.66	0.00	11,445,355.66
241	Bienes Depreciables	8,960,170.00	72,607.66	0.00	9,032,777.66
24101	Bienes Inmuebles	8,593,108.66	0.00	0.00	8,593,108.66
24103	Obras para Servicios de Salud y Saneamiento Ambiental	279,519.51	0.00	0.00	279,519.51
24115	Equipos Médicos y de Laboratorios	3,047,844.67	44,528.60	0.00	3,092,373.27
24117	Equipo de Transporte, Tracción y Elevación	27,026.00	0.00	0.00	27,026.00
24119	Maquinaria, Equipo y Mobiliario Diverso	781,857.53	28,079.06	0.00	809,936.59
24199	Depreciación Acumulada	3,769,186.37	0.00	0.00	3,769,186.37
243	Bienes no Depreciables	2,412,578.00	0.00	0.00	2,412,578.00

BALANCE DE COMPROBACION
Del 1 de Enero al 30 de Junio del 2017
(EN DOLARES)

Institucional

CODIGO	CONCEPTO	SALDO ANTERIOR	DEBE	HABER	SALDO ACUMULADO
24301	Bienes Inmuebles	2,412,578.00	0.00	0.00	2,412,578.00
Sub Total Título		12,150,607.99	8,889,592.01	8,472,380.30	12,567,819.70

BALANCE DE COMPROBACION

Del 1 de Enero al 30 de Junio del 2017

(EN DOLARES)

Institucional

CODIGO	CONCEPTO	SALDO ANTERIOR	DEBE	HABER	SALDO ACUMULADO
4	Obligaciones con Terceros	2,826,575.86	3,271,145.16	3,335,921.80	2,891,352.50
41	Deuda Corriente	105,074.91	2,962,222.21	3,335,921.80	478,774.50
412	Depósitos de Terceros	105,074.91	193,150.41	180,811.37	92,735.87
41201	Depósitos Ajenos	105,074.91	18,583.64	6,244.60	92,735.87
41251	Depósitos Retenciones Fiscales	0.00	169,441.66	169,441.66	0.00
41254	Anticipo de Impuesto Retenido IVA	0.00	5,125.11	5,125.11	0.00
413	Acreeedores Monetarios	0.00	2,769,071.80	3,155,110.43	386,038.63
41351	A. M. x Remuneraciones	0.00	2,003,120.39	2,061,207.88	58,087.49
41354	A.M. x Adquisiciones de Bienes y Servicios	0.00	428,427.30	745,577.94	317,150.64
41355	A.M. x Gastos Financieros y Otros	0.00	3,098.26	11,297.54	8,199.28
41361	A.M. x Inversiones en Activos Fijos	0.00	2,464.06	5,034.06	2,570.00
41389	A.M. x Operaciones de Ejercicios Anteriores	0.00	331,961.79	331,993.01	31.22
42	Financiamiento de Terceros	2,721,500.95	308,922.95	0.00	2,412,578.00
424	Acreeedores Financieros	2,721,500.95	308,922.95	0.00	2,412,578.00
42450	Provisiones por Acreeedores Monetarios	2,328.75	2,328.75	0.00	0.00
42451	Acreeedores Monetarios por Pagar	306,594.20	306,594.20	0.00	0.00
42454	Obligaciones por Bienes Recibidos	2,412,578.00	0.00	0.00	2,412,578.00
Sub Total Título		2,826,575.86	3,271,145.16	3,335,921.80	2,891,352.50

BALANCE DE COMPROBACION
Del 1 de Enero al 30 de Junio del 2017
(EN DOLARES)

Institucional



CODIGO	CONCEPTO	SALDO ANTERIOR	DEBE	HABER	SALDO ACUMULADO
8	Obligaciones Propias	9,324,032.13	3,130,502.73	3,482,937.80	9,676,467.20
81	Patrimonio Estatal	9,324,032.13	258,747.59	258,747.59	9,324,032.13
811	Patrimonio	9,324,032.13	258,747.59	258,747.59	9,324,032.13
81103	Patrimonio Instituciones Descentralizadas	2,743,442.92	0.00	0.00	2,743,442.92
81107	Donaciones y Legados Bienes Corporales	360,985.86	0.00	0.00	360,985.86
81109	Resultado Ejercicios Anteriores	6,478,350.94	258,747.59	0.00	6,219,603.35
81111	Resultado Ejercicio Corriente	(258,747.59)	0.00	258,747.59	0.00
83	Gastos de Gestión	0.00	2,871,726.14	537.44	2,871,188.70
833	Gastos en Personal	0.00	2,061,207.88	0.00	2,061,207.88
83301	Remuneraciones Personal Permanente	0.00	1,817,615.19	0.00	1,817,615.19
83303	Remuneraciones Personal Eventual	0.00	4,022.40	0.00	4,022.40
83307	Contrib. Patronales a Inst. de Seguridad Social Pública	0.00	103,131.51	0.00	103,131.51
83309	Contrib. Patronales a Inst de Seguridad Social Privadas	0.00	107,648.81	0.00	107,648.81
83313	Indemnizaciones	0.00	28,789.97	0.00	28,789.97
834	Gastos en Bienes de Consumo y Servicios	0.00	770,282.08	537.44	769,744.64
83401	Productos Alimenticios, Agropecuarios y Forestales	0.00	43,727.91	0.00	43,727.91
83403	Productos Textiles y Vestuarios	0.00	1,673.78	0.00	1,673.78
83405	Materiales de Oficina, Productos de Papel e Impresos	0.00	10,031.04	0.00	10,031.04
83407	Productos de Cuero y Caucho	0.00	668.61	0.00	668.61
83409	Productos Químicos, Combustibles y Lubricantes	0.00	224,842.89	157.44	224,685.45
83411	Minerales y Productos Derivados	0.00	1,467.05	0.00	1,467.05
83413	Materiales de Uso o Consumo	0.00	126,581.06	380.00	126,201.06
83415	Bienes de Uso y Consumo Diverso	0.00	10,927.18	0.00	10,927.18
83417	Servicios Básicos	0.00	64,030.33	0.00	64,030.33
83419	Mantenimiento y Reparación	0.00	18,891.11	0.00	18,891.11
83421	Servicios Comerciales	0.00	124,453.50	0.00	124,453.50
83423	Otros Servicios y Arrendamientos Diversos	0.00	4,421.07	0.00	4,421.07
83425	Arrendamientos y Derechos	0.00	30,998.70	0.00	30,998.70
83427	Pasajes y Viáticos	0.00	311.00	0.00	311.00
83429	Servicios Técnicos y Profesionales	0.00	107,256.85	0.00	107,256.85
835	Gastos en Bienes Capitalizables	0.00	4,086.66	0.00	4,086.66
83503	Equipos Médicos y de Laboratorios	0.00	2,105.33	0.00	2,105.33
83507	Maquinaria, Equipo y Mobiliario Diverso	0.00	1,981.33	0.00	1,981.33
836	Gastos Financieros y Otros	0.00	3,107.59	0.00	3,107.59
83603	Impuestos, Tasas y Derechos	0.00	2,548.00	0.00	2,548.00
83613	Gastos Corrientes Diversos	0.00	559.59	0.00	559.59
837	Gastos en Transferencias Otorgadas	0.00	6,410.34	0.00	6,410.34
83799	Transferencias entre Dependencias Institucionales	0.00	6,410.34	0.00	6,410.34
838	Costos de Ventas y Cargos Calculados	0.00	7,062.48	0.00	7,062.48
83811	Amortización de Inversiones Intangibles	0.00	7,062.48	0.00	7,062.48

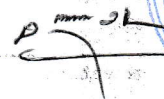

Hospital Nacional "Nuestra Señora de Fátima", Cojutepeque, Cuscatlán
BALANCE DE COMPROBACION
Del 1 de Enero al 30 de Junio del 2017
(EN DOLARES)

04/07/2017
 Pag. 5 de 5

Institucional

CODIGO	CONCEPTO	SALDO ANTERIOR	DEBE	HABER	SALDO ACUMULADO
839	Gastos de Actualizaciones y Ajustes	0.00	19,569.11	0.00	19,569.11
83955	Ajustes de Ejercicios Anteriores	0.00	19,569.11	0.00	19,569.11
85	Ingresos de Gestión	0.00	29.00	3,223,652.77	3,223,623.77
856	Ingresos por Transferencias Corrientes Recibidas	0.00	9.50	2,766,071.03	2,766,061.53
85605	Transferencias Corrientes del Sector Público	0.00	0.00	2,573,297.64	2,573,297.64
85607	Transferencias Corrientes del Sector Privado	0.00	0.00	865.00	865.00
85699	Transferencias entre Dependencias Institucionales	0.00	9.50	191,908.39	191,898.89
857	Ingresos por Transferencias de Capital Recibidas	0.00	0.00	0.00	0.00
85703	Transferencias de Capital del Sector Público	0.00	0.00	0.00	0.00
858	Ingresos por Ventas de Bienes y Servicios	0.00	0.00	449,673.86	449,673.86
85805	Venta de Bienes	0.00	0.00	218.20	218.20
85807	Venta de Servicios Públicos	0.00	0.00	449,455.66	449,455.66
859	Ingresos por Actualizaciones y Ajustes	0.00	19.50	7,907.88	7,888.38
85947	Ingresos por Donaciones en Especie	0.00	0.00	1,750.00	1,750.00
85951	Corrección de Recursos	0.00	19.50	3,759.76	3,740.26
85955	Ajustes de Ejercicios Anteriores	0.00	0.00	2,398.12	2,398.12
Sub Total Título		9,324,032.13	3,130,502.73	3,482,937.80	9,676,467.20
Total		0.00	15,291,239.90	15,291,239.90	0.00

ESTADO DE RENDIMIENTO ECONOMICO

Del 1 de Enero al 30 de Junio del 2017

(EN DOLARES)



Institucional

GASTOS DE GESTION	CORRIENTE	ANTERIOR	INGRESOS DE GESTION	CORRIENTE	ANTERIOR
Gastos en Personal	2,061,207.88	0.00	Ingresos por Transferencias Corrientes Recibidas	2,766,061.53	0.00
Remuneraciones Personal Permanente	1,817,615.19	0.00	Transferencias Corrientes del Sector Público	2,573,297.64	0.00
Remuneraciones Personal Eventual	4,022.40	0.00	Transferencias Corrientes del Sector Privado	865.00	0.00
Contrib. Patronales a Inst. de Seguridad Social Pública	103,131.51	0.00	Transferencias entre Dependencias Institucionales	191,898.89	0.00
Contrib. Patronales a Inst de Seguridad Social Privadas	107,648.81	0.00	Ingresos por Transferencias de Capital Recibidas	0.00	0.00
Indemnizaciones	28,789.97	0.00	Transferencias de Capital del Sector Público	0.00	0.00
Gastos en Bienes de Consumo y Servicios	769,744.64	0.00	Ingresos por Ventas de Bienes y Servicios	449,673.86	0.00
Productos Alimenticios, Agropecuarios y Forestales	43,727.91	0.00	Venta de Bienes	218.20	0.00
Productos Textiles y Vestuarios	1,673.78	0.00	Venta de Servicios Públicos	449,455.66	0.00
Materiales de Oficina, Productos de Papel e Impresos	10,031.04	0.00	Ingresos por Actualizaciones y Ajustes	7,888.38	0.00
Productos de Cuero y Caucho	668.61	0.00	Ingresos por Donaciones en Especie	1,750.00	0.00
Productos Químicos, Combustibles y Lubricantes	224,685.45	0.00	Corrección de Recursos	3,740.26	0.00
Minerales y Productos Derivados	1,467.05	0.00	Ajustes de Ejercicios Anteriores	2,398.12	0.00
Materiales de Uso o Consumo	126,201.06	0.00	SUB TOTAL INGRESOS	3,223,623.77	0.00
Bienes de Uso y Consumo Diverso	10,927.18	0.00			
Servicios Básicos	64,030.33	0.00			
Mantenimiento y Reparación	18,891.11	0.00			
Servicios Comerciales	124,453.50	0.00			
Otros Servicios y Arrendamientos Diversos	4,421.07	0.00			
Arrendamientos y Derechos	30,998.70	0.00			
Pasajes y Viáticos	311.00	0.00			
Servicios Técnicos y Profesionales	107,256.85	0.00			
Gastos en Bienes Capitalizables	4,086.66	0.00			
Equipos Médicos y de Laboratorios	2,105.33	0.00			
Maquinaria, Equipo y Mobiliario Diverso	1,981.33	0.00			
Gastos Financieros y Otros	3,107.59	0.00			
Impuestos, Tasas y Derechos	2,548.00	0.00			
Gastos Corrientes Diversos	559.59	0.00			
Gastos en Transferencias Otorgadas	6,410.34	0.00			
Transferencias entre Dependencias Institucionales	6,410.34	0.00			
Costos de Ventas y Cargos Calculados	7,062.48	0.00			
Amortización de Inversiones Intangibles	7,062.48	0.00			
Gastos de Actualizaciones y Ajustes	19,569.11	0.00			
Ajustes de Ejercicios Anteriores	19,569.11	0.00			
SUB TOTAL GASTOS	2,871,188.70	0.00			
RESULTADO DEL EJERCICIO	352,435.07	0.00			
TOTAL DE GASTOS DE GESTION	3,223,623.77	0.00			

ESTADO DE RENDIMIENTO ECONOMICO
Del 1 de Enero al 30 de Junio del 2017

(EN DOLARES)

Institucional

F.  
JEFE UFI

F.  
CONTADOR

ESTADO DE SITUACION FINANCIERA

al 30 de Junio del 2017

(EN DOLARES)

Institucional

Recursos	Corriente
Fondos	657,198.07
Disponibilidades	114,842.16
Deudores Monetarios	542,355.91
Inversiones Financieras	6,873.86
Deudores Financieros	.00
Inversiones Intangibles	6,873.86
Inversiones en Existencias	458,392.11
Existencias Institucionales	458,392.11
Inversiones en Bienes de Uso	11,445,355.66
Bienes Depreciables	9,032,777.66
Bienes no Depreciables	2,412,578.00
TOTAL RECURSOS	12,567,819.70

Obligaciones	Corriente
Deuda Corriente	478,774.50
Depósitos de Terceros	92,735.87
Acreedores Monetarios	386,038.63
Financiamiento de Terceros	2,412,578.00
Acreedores Financieros	2,412,578.00
SUB TOTAL	2,891,352.50
Patrimonio Estatal	9,324,032.13
Patrimonio	9,324,032.13
Resultado del Ejercicio	352,435.07
SUB TOTAL	9,676,467.20
TOTAL OBLIGACIONES	12,567,819.70

F.

JEFE UFI



F.

CONTADOR



ESTADO DE FLUJO DE FONDOS

Del 1 de Enero al 30 de Junio del 2017

(EN DOLARES)

Institucional

ESTRUCTURA	CORRIENTE	ANTERIOR
DISPONIBILIDADES INICIALES	108,166.58	0.00
DISPONIBILIDADES INICIALES	108,166.58	0.00
RESULTADO OPERACIONAL NETO	19,014.62	0.00
FUENTES OPERACIONALES	2,765,065.57	0.00
USOS OPERACIONALES	2,746,050.95	0.00
RESULTADO NO OPERACIONAL NETO	(12,339.04)	0.00
FUENTES NO OPERACIONALES	180,811.37	0.00
USOS NO OPERACIONALES	193,150.41	0.00
DISPONIBILIDAD FINAL	114,842.16	0.00

ANTERIOR

108,166.58

19,014.62

2,765,065.57

2,746,050.95

(12,339.04)

180,811.37

193,150.41

114,842.16

F.

JEFE UFI



F.

CONTADOR



HOSPITAL NACIONAL "NUESTRA SEÑORA DE FÁTIMA", COJUTEPEQUE, CUSCATLÁN

ESTADO DE EJECUCION PRESUPUESTARIA DE EGRESOS

Reporte Acumulado Del 1 de Enero al 30 de Junio del 2017

(EN DOLARES)

Institucional

CODIGO	CONCEPTO	CREDITO PRESUPUESTARIO	DEVENGADO	SALDO PRESUPUESTARIO
51	Remuneraciones	4,423,204.81	2,061,207.88	2,361,996.93
511	Remuneraciones Permanentes	3,939,601.48	1,817,615.19	2,121,986.29
512	Remuneraciones Eventuales	9,226.83	4,022.40	5,204.43
514	Contribuciones Patronales a Inst de Seg Social Públicas	216,263.80	103,131.51	113,132.29
515	Contribuciones Patronales a Inst de Seg Social Privadas	229,322.73	107,648.81	121,673.92
517	Indemnizaciones	28,789.97	28,789.97	0.00
54	Adquisiciones de Bienes y Servicios	1,171,752.61	745,577.94	426,174.67
541	Bienes de Uso y Consumo	543,615.63	395,215.38	148,400.25
542	Servicios Básicos	81,530.83	64,030.33	17,500.50
543	Servicios Generales y Arrendamientos	405,575.11	178,764.38	226,810.73
544	Pasajes y Viáticos	1,159.42	311.00	848.42
545	Consultorías, Estudios e Investigaciones	139,871.62	107,256.85	32,614.77
55	Gastos Financieros y Otros	23,271.52	11,297.54	11,973.98
555	Impuestos, Tasas y Derechos	6,120.00	2,548.00	3,572.00
556	Seguros, Comisiones y Gastos Bancarios	15,651.52	8,189.95	7,461.57
557	Otros Gastos no Clasificados	1,500.00	559.59	940.41
61	Inversiones en Activos Fijos	40,944.06	5,034.06	35,910.00
611	Bienes Muebles	40,944.06	5,034.06	35,910.00
Total Rubro		5,659,173.00	2,823,117.42	2,836,055.58
Total Cuenta		5,659,173.00	2,823,117.42	2,836,055.58

F.

JEFE UFI



F.

CONTADOR

