

**BALANCE DE COMPROBACION**  
**Del 1 de Enero al 30 de Junio del 2020**  
**(EN DOLARES)**

Institucional

CODIGO	CONCEPTO	SALDO ANTERIOR	DEBE	HABER	SALDO ACUMULADO
<b>2</b>	<b>Recursos</b>	<b>12,101,146.68</b>	<b>11,646,563.51</b>	<b>11,552,122.84</b>	<b>12,195,587.35</b>
<b>21</b>	<b>Fondos</b>	<b>136,914.18</b>	<b>10,876,446.82</b>	<b>10,482,140.42</b>	<b>531,220.58</b>
<b>211</b>	<b>Disponibilidades</b>	<b>136,914.18</b>	<b>6,815,327.73</b>	<b>6,731,321.46</b>	<b>220,920.45</b>
21101	Caja General	0.00	5,550.00	5,550.00	0.00
21103	Caja Chica	0.00	1,400.00	0.00	1,400.00
21109	Bancos Comerciales M/D	42,747.95	6,800,531.13	6,725,771.46	117,507.62
21151	Fondos Depósitos en Tesoro Público	94,166.23	7,846.60	0.00	102,012.83
<b>213</b>	<b>Deudores Monetarios</b>	<b>0.00</b>	<b>4,061,119.09</b>	<b>3,750,818.96</b>	<b>310,300.13</b>
21314	D.M. x Venta de Bienes y Servicios	0.00	325,165.32	275,637.80	49,527.52
21316	D.M. x Transferencias Corrientes Recibidas	0.00	3,257,457.86	2,996,685.25	260,772.61
21322	D.M. x Transferencias de Capital Recibidas	0.00	0.00	0.00	0.00
21389	D.M. x Operaciones de Ejercicios Anteriores	0.00	478,495.91	478,495.91	0.00
<b>22</b>	<b>Inversiones Financieras</b>	<b>479,435.57</b>	<b>17,019.22</b>	<b>487,349.82</b>	<b>9,104.97</b>
<b>225</b>	<b>Deudores Financieros</b>	<b>479,435.57</b>	<b>0.00</b>	<b>479,435.57</b>	<b>0.00</b>
22551	Deudores Monetarios por Percibir	479,435.57	0.00	479,435.57	0.00
<b>226</b>	<b>Inversiones Intangibles</b>	<b>0.00</b>	<b>17,019.22</b>	<b>7,914.25</b>	<b>9,104.97</b>
22605	Seguros Pagados por Anticipado	0.00	7,086.52	0.00	7,086.52
22615	Derechos de Propiedad Intangible	0.00	9,932.70	0.00	9,932.70
22699	Amortizaciones Acumuladas	0.00	0.00	7,914.25	7,914.25
<b>23</b>	<b>Inversiones en Existencias</b>	<b>550,194.90</b>	<b>686,053.22</b>	<b>582,632.60</b>	<b>653,615.52</b>
<b>231</b>	<b>Existencias Institucionales</b>	<b>550,194.90</b>	<b>686,053.22</b>	<b>582,632.60</b>	<b>653,615.52</b>
23103	Productos Textiles y Vestuarios	44,704.64	7,869.35	19,048.00	33,525.99
23105	Materiales de Oficina, Productos de Papel e Impresos	20,316.40	1,733.97	6,274.72	15,775.65
23107	Productos de Cuero y Caucho	5,995.96	3,758.50	2,157.45	7,597.01
23109	Productos Químicos, Combustibles y Lubricantes	311,013.65	306,868.99	353,789.17	264,093.47
23111	Minerales y Productos Derivados	1,551.16	1,110.50	1,138.76	1,522.90
23113	Materiales de Uso o Consumo	134,240.47	350,652.51	172,509.48	312,383.50
23115	Bienes de Uso y Consumo Diversos	32,372.62	9,421.15	23,076.77	18,717.00
23117	Maquinaria, Equipo y Mobiliario Diverso	0.00	4,638.25	4,638.25	0.00
<b>24</b>	<b>Inversiones en Bienes de Uso</b>	<b>10,934,602.03</b>	<b>67,044.25</b>	<b>0.00</b>	<b>11,001,646.28</b>
<b>241</b>	<b>Bienes Depreciables</b>	<b>8,522,024.03</b>	<b>67,044.25</b>	<b>0.00</b>	<b>8,589,068.28</b>
24101	Bienes Inmuebles	8,593,108.66	0.00	0.00	8,593,108.66
24103	Obras para Servicios de Salud y Saneamiento Ambiental	280,338.76	0.00	0.00	280,338.76
24115	Equipos Médicos y de Laboratorios	3,146,174.08	35,467.45	0.00	3,181,641.53
24117	Equipo de Transporte, Tracción y Elevación	85,957.36	0.00	0.00	85,957.36
24119	Maquinaria, Equipo y Mobiliario Diverso	870,693.72	31,576.80	0.00	902,270.52
24199	Depreciación Acumulada	4,454,248.55	0.00	0.00	4,454,248.55
<b>243</b>	<b>Bienes no Depreciables</b>	<b>2,412,578.00</b>	<b>0.00</b>	<b>0.00</b>	<b>2,412,578.00</b>

**Hospital Nacional "Nuestra Señora de Fátima", Cojutepeque, Cuscatlán**  
**BALANCE DE COMPROBACION**  
**Del 1 de Enero al 30 de Junio del 2020**  
**(EN DOLARES)**

Institucional

CODIGO	CONCEPTO	SALDO ANTERIOR	DEBE	HABER	SALDO ACUMULADO
24301	Bienes Inmuebles	2,412,578.00	0.00	0.00	2,412,578.00
<b>Sub Total Título</b>		<b>12,101,146.68</b>	<b>11,646,563.51</b>	<b>11,552,122.84</b>	<b>12,195,587.35</b>

**BALANCE DE COMPROBACION**  
**Del 1 de Enero al 30 de Junio del 2020**  
**(EN DOLARES)**

Institucional

COOIGO	CONCEPTO	SALDO ANTERIOR	DEBE	HABER	SALDO ACUMULADO
<b>4</b>	<b>Obligaciones con Terceros</b>	2,923,133.20	4,314,335.83	4,204,261.31	2,813,058.68
<b>41</b>	<b>Deuda Corriente</b>	94,189.11	3,898,001.05	4,204,261.31	400,449.37
<b>412</b>	<b>Depósitos de Terceros</b>	94,189.11	190,481.99	231,188.36	134,895.48
41201	Depósitos Ajenos	94,189.11	162.37	7,986.09	102,012.83
41251	Depósitos Retenciones Fiscales	0.00	184,837.55	217,720.20	32,882.65
41254	Anticipo de Impuesto Retenido IVA	0.00	5,482.07	5,482.07	0.00
<b>413</b>	<b>Acreedores Monetarios</b>	0.00	3,707,519.06	3,973,072.95	265,553.89
41351	A. M. x Remuneraciones	0.00	2,396,600.62	2,471,022.48	74,421.86
41354	A.M. x Adquisiciones de Bienes y Servicios	0.00	867,639.43	1,030,641.06	163,001.63
41355	A.M. x Gastos Financieros y Otros	0.00	8,755.53	9,265.13	509.60
41361	A.M. x Inversiones en Activos Fijos	0.00	18,188.70	45,809.50	27,620.80
41389	A.M. x Operaciones de Ejercicios Anteriores	0.00	416,334.78	416,334.78	0.00
<b>42</b>	<b>Financiamiento de Terceros</b>	2,828,944.09	416,334.78	0.00	2,412,609.31
<b>424</b>	<b>Acreedores Financieros</b>	2,828,944.09	416,334.78	0.00	2,412,609.31
42451	Acreedores Monetarios por Pagar	416,366.09	416,334.78	0.00	31.31
42454	Obligaciones por Bienes Recibidos	2,412,578.00	0.00	0.00	2,412,578.00
<b>Sub Total Título</b>		2,923,133.20	4,314,335.83	4,204,261.31	2,813,058.68

**Hospital Nacional "Nuestra Señora de Fatima" Cojutepeque, Cuscatlán**  
**BALANCE DE COMPROBACION**  
**Del 1 de Enero al 30 de Junio del 2020**  
**(EN DOLARES)**

07/07/2020  
Pag. 4 de 5

Institucional


CODIGO	CONCEPTO	SALDO ANTERIOR	DEBE	HABER	SALDO ACUMULADO
<b>8</b>	<b>Obligaciones Propias</b>	9,178,013.48	3,739,160.86	3,941,676.05	9,382,528.67
<b>81</b>	<b>Patrimonio Estatal</b>	9,178,013.48	13,191.59	13,047.59	9,177,869.48
<b>81.1</b>	<b>Patrimonio</b>	9,178,013.48	13,047.59	13,047.59	9,178,013.48
81103	Patrimonio Instituciones Descentralizadas	2,743,442.92	0.00	0.00	2,743,442.92
81107	Donaciones y Legados Bienes Corporales	64,775.77	0.00	0.00	64,775.77
81109	Resultado Ejercicios Anteriores	6,382,842.38	13,047.59	0.00	6,369,794.79
81111	Resultado Ejercicio Corriente	(13,047.59)	0.00	13,047.59	0.00
<b>819</b>	<b>Detrimiento Patrimonial</b>	0.00	144.00	0.00	144.00
81905	Detrimientos de Inversiones en Existencias	0.00	144.00	0.00	144.00
<b>83</b>	<b>Gastos de Gestión</b>	0.00	3,725,734.37	14,891.31	3,710,843.06
<b>833</b>	<b>Gastos en Personal</b>	0.00	2,471,022.48	0.00	2,471,022.48
83301	Remuneraciones Personal Permanente	0.00	2,072,490.53	0.00	2,072,490.53
83303	Remuneraciones Personal Eventual	0.00	97,450.56	0.00	97,450.56
83307	Contrib. Patronales a Inst. de Seguridad Social Publica	0.00	115,297.16	0.00	115,297.16
83309	Contrib. Patronales a Inst. de Seguridad Social Privadas	0.00	148,087.92	0.00	148,087.92
83313	Indemnizaciones	0.00	37,696.31	0.00	37,696.31
<b>834</b>	<b>Gastos en Bienes de Consumo y Servicios</b>	0.00	1,232,323.68	14,891.31	1,217,432.37
83401	Productos Alimenticios, Agrropecuarios y Forestales	0.00	34,206.94	0.00	34,206.94
83403	Productos Textiles y Vestuarios	0.00	19,694.51	0.00	19,694.51
83405	Materiales de Oficina, Productos de Papel e Impresos	0.00	7,093.87	175.00	6,918.87
83407	Productos de Cuero y Caucho	0.00	2,279.45	0.00	2,279.45
83409	Productos Químicos, Combustibles y Lubrificantes	0.00	363,508.18	12,134.24	351,374.94
83411	Minerales y Productos Derivados	0.00	2,203.29	0.00	2,203.29
83413	Materiales de Uso o Consumo	0.00	170,754.20	2,582.07	168,172.13
83415	Bienes de Uso y Consumo Diverso	0.00	27,200.37	0.00	27,200.37
83417	Servicios Básicos	0.00	83,073.35	0.00	83,073.35
83419	Mantenimiento y Reparación	0.00	24,449.51	0.00	24,449.51
83421	Servicios Comerciales	0.00	120,399.92	0.00	120,399.92
83423	Otros Servicios y Arrendamientos Diversos	0.00	4,442.98	0.00	4,442.98
83425	Arrendamientos y Derechos	0.00	17,266.20	0.00	17,266.20
83427	Pasajes y Viáticos	0.00	134,263.00	0.00	134,263.00
83429	Servicios Técnicos y Profesionales	0.00	221,486.91	0.00	221,486.91
<b>835</b>	<b>Gastos en Bienes Capitalizables</b>	0.00	9,671.20	0.00	9,671.20
83503	Equipos Médicos y de Laboratorios	0.00	7,416.48	0.00	7,416.48
83507	Maquinaria, Equipo y Mobiliario Diverso	0.00	2,254.72	0.00	2,254.72
<b>836</b>	<b>Gastos Financieros y Otros</b>	0.00	2,178.61	0.00	2,178.61
83603	Impuestos, Tasas y Derechos	0.00	1,528.80	0.00	1,528.80
83613	Gastos Corrientes Diversos	0.00	649.81	0.00	649.81
<b>837</b>	<b>Gastos en Transferencias Otorgadas</b>	0.00	1,684.49	0.00	1,684.49
83799	Transferencias entre Dependencias Institucionales	0.00	1,684.49	0.00	1,684.49

**Hospital Nacional "Nuestra Señora de Fátima", Cojutepaque, Cuscatlán**  
**BALANCE DE COMPROBACION**  
**Del 1 de Enero al 30 de Junio del 2020**  
**(EN DOLARES)**

07/07/2020  
 Pag. 5 de 5

Institucional

CODIGO	CONCEPTO	SALDO ANTERIOR	DEBE	HABER	SALDO ACUMULADO
838	Costos de Ventas y Cargos Calculados	0.00	7,914.25	0.00	7,914.25
83811	Amortización de Inversiones Intangibles	0.00	7,914.25	0.00	7,914.25
839	Gastos de Actualizaciones y Ajustes	0.00	939.66	0.00	939.66
83955	Ajustes de Ejercicios Anteriores	0.00	939.66	0.00	939.66
85	Ingresos de Gestión	0.00	234.90	3,915,737.15	3,915,502.25
856	Ingresos por Transferencias Corrientes Recibidas	0.00	234.90	3,586,943.85	3,586,708.95
85605	Transferencias Corrientes del Sector Público	0.00	0.00	3,257,457.86	3,257,457.86
85699	Transferencias entre Dependencias Institucionales	0.00	234.90	329,485.99	329,251.09
857	Ingresos por Transferencias de Capital Recibidas	0.00	0.00	0.00	0.00
85703	Transferencias de Capital del Sector Público	0.00	0.00	0.00	0.00
858	Ingresos por Ventas de Bienes y Servicios	0.00	0.00	325,165.32	325,165.32
85807	Venta de Servicios Públicos	0.00	0.00	325,165.32	325,165.32
859	Ingresos por Actualizaciones y Ajustes	0.00	0.00	3,627.98	3,627.98
85947	Ingresos por Donaciones en Especie	0.00	0.00	715.73	715.73
85949	Ingresos por Donaciones de Bienes	0.00	0.00	2,684.45	2,684.45
85951	Corrección de Recursos	0.00	0.00	227.80	227.80
<b>Sub Total Título</b>		<b>9,128,013.48</b>	<b>3,739,160.86</b>	<b>3,943,676.05</b>	<b>9,382,528.67</b>
<b>Total</b>		<b>0.00</b>	<b>19,700,060.20</b>	<b>19,700,060.20</b>	<b>0.00</b>





## HOSPITAL NACIONAL "NUESTRA SEÑORA DE FÁTIMA", COJUTEPEQUE, CUSCATLÁN

## ESTADO DE EJECUCION PRESUPUESTARIA DE EGRESOS

Reporte Acumulado Del 1 de Enero al 30 de Junio del 2020  
(EN DOLARES)

Institucional

CODIGO	CONCEPTO	CREDITO PRESUPUESTARIO	DEVENGADO	SALDO PRESUPUESTARIO
51	Remuneraciones	5,162,427.00	2,471,022.48	2,691,404.52
511	Remuneraciones Permanentes	4,349,206.25	2,072,490.53	2,276,715.72
512	Remuneraciones Eventuales	210,956.80	97,450.56	113,506.24
514	Contribuciones Patronales a Inst de Seg Social Públicas	262,611.56	115,297.16	147,314.40
515	Contribuciones Patronales a Inst de Seg Social Privadas	301,954.02	148,087.92	153,866.10
517	Indemnizaciones	37,698.37	37,696.31	2.06
54	Adquisiciones de Bienes y Servicios	1,722,323.22	1,030,641.06	691,682.16
541	Bienes de Uso y Consumo	666,873.63	425,259.19	241,614.44
542	Servicios Básicos	120,641.50	83,073.35	37,568.15
543	Servicios Generales y Arrendamientos	390,639.93	166,558.61	224,081.32
544	Pasajes y Viáticos	134,539.00	134,263.00	276.00
545	Consultorías, Estudios e Investigaciones	409,629.16	221,486.91	188,142.25
55	Gastos Financieros y Otros	24,233.78	9,265.13	14,968.65
555	Impuestos, Tasas y Derechos	6,120.00	1,528.80	4,591.20
556	Seguros, Comisiones y Gastos Bancarios	15,113.78	7,086.52	8,027.26
557	Otros Gastos no Clasificados	3,000.00	649.81	2,350.19
61	Inversiones en Activos Fijos	51,145.00	45,809.50	5,335.50
611	Bienes Muebles	41,212.30	35,876.80	5,335.50
614	Intangibles	9,932.70	9,932.70	0.00
<b>Total Rubro</b>		<b>6,960,129.00</b>	<b>3,556,738.17</b>	<b>3,403,390.83</b>
<b>Total Cuenta</b>		<b>6,960,129.00</b>	<b>3,556,738.17</b>	<b>3,403,390.83</b>

F.

JEFE UFI



F.

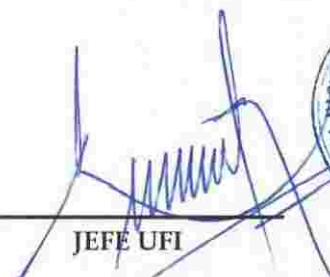

CONTADOR



Hospital Nacional "Nuestra Señora de Fátima", Cojutepeque, Cuscatlán  
**ESTADO DE FLUJO DE FONDOS**  
 Del 1 de Enero al 30 de Junio del 2020  
 (EN DOLARES)

Institucional

ESTRUCTURA	CORRIENTE	ANTERIOR
DISPONIBILIDADES INICIALES	136,914.18	0.00
DISPONIBILIDADES INICIALES	136,914.18	0.00
RESULTADO OPERACIONAL NETO	43,299.90	0.00
FUENTES OPERACIONALES	3,750,818.96	0.00
USOS OPERACIONALES	3,707,519.06	0.00
RESULTADO NO OPERACIONAL NETO	40,706.37	0.00
FUENTES NO OPERACIONALES	231,188.36	0.00
USOS NO OPERACIONALES	190,481.99	0.00
DISPONIBILIDAD FINAL	220,920.45	0.00

F.    
 JEFE UFI

F.    
 CONTADOR

Hospital Nacional "Nuestra Señora de Fátima", Cojutepeque, Cuscatlán  
**ESTADO DE RENDIMIENTO ECONOMICO**  
 Del 1 de Enero al 30 de Junio del 2020  
 (EN DOLARES)

07/07/2020  
 Pag. 1 de 2

**Institucional**

<b>GASTOS DE GESTION</b>	<b>CORRIENTE</b>	<b>ANTERIOR</b>	<b>INGRESOS DE GESTION</b>	<b>CORRIENTE</b>	<b>ANTERIOR</b>
<b>Gastos en Personal</b>	<b>2,471,022.48</b>	<b>0.00</b>	<b>Ingresos por Transferencias Corrientes Recibidas</b>	<b>3,586,708.95</b>	<b>0.00</b>
Remuneraciones Personal Permanente	2,072,490.53	0.00	Transferencias Corrientes del Sector Público	3,257,457.86	0.00
Remuneraciones Personal Eventual	97,450.56	0.00	Transferencias entre Dependencias Institucionales	329,251.09	0.00
Contrib. Patronales a Inst. de Seguridad Social Pública	115,297.16	0.00	<b>Ingresos por Transferencias de Capital Recibidas</b>	<b>0.00</b>	<b>0.00</b>
Contrib. Patronales a Inst de Seguridad Social Privadas	148,087.92	0.00	Transferencias de Capital del Sector Público	0.00	0.00
Indemnizaciones	37,696.31	0.00	<b>Ingresos por Ventas de Bienes y Servicios</b>	<b>325,165.32</b>	<b>0.00</b>
<b>Gastos en Bienes de Consumo y Servicios</b>	<b>1,217,432.37</b>	<b>0.00</b>	Venta de Servicios Públicos	325,165.32	0.00
Productos Alimenticios, Agropecuarios y Forestales	34,206.94	0.00	<b>Ingresos por Actualizaciones y Ajustes</b>	<b>3,627.98</b>	<b>0.00</b>
Productos Textiles y Vestuarios	19,694.51	0.00	Ingresos por Donaciones en Especie	715.73	0.00
Materiales de Oficina, Productos de Papel e Impresos	6,918.87	0.00	Ingresos por Donaciones de Bienes	2,684.45	0.00
Productos de Cuero y Caucho	2,279.45	0.00	Corrección de Recursos	227.80	0.00
Productos Químicos, Combustibles y Lubricantes	351,374.94	0.00	<b>SUB TOTAL INGRESOS</b>	<b>3,915,502.25</b>	<b>0.00</b>
Minerales y Productos Derivados	2,203.29	0.00			
Materiales de Uso o Consumo	168,172.13	0.00			
Bienes de Uso y Consumo Diverso	27,200.37	0.00			
Servicios Básicos	83,073.35	0.00			
Mantenimiento y Reparación	24,449.51	0.00			
Servicios Comerciales	120,399.92	0.00			
Otros Servidos y Arrendamientos Diversos	4,442.98	0.00			
Arrendamientos y Derechos	17,266.20	0.00			
Pasajes y Viáticos	134,263.00	0.00			
Servicios Técnicos y Profesionales	221,486.91	0.00			
<b>Gastos en Bienes Capitalizables</b>	<b>9,671.20</b>	<b>0.00</b>			
Equipos Médicos y de Laboratorios	7,416.48	0.00			
Maquinaria, Equipo y Mobiliario Diverso	2,254.72	0.00			
<b>Gastos Financieros y Otros</b>	<b>2,178.61</b>	<b>0.00</b>			
Impuestos, Tasas y Derechos	1,528.80	0.00			
Gastos Corrientes Diversos	649.81	0.00			
<b>Gastos en Transferencias Otorgadas</b>	<b>1,684.49</b>	<b>0.00</b>			
Transferencias entre Dependencias Institucionales	1,684.49	0.00			
<b>Costos de Ventas y Cargos Calculados</b>	<b>7,914.25</b>	<b>0.00</b>			
Amortización de Inversiones Intangibles	7,914.25	0.00			
<b>Gastos de Actualizaciones y Ajustes</b>	<b>939.66</b>	<b>0.00</b>			
Ajustes de Ejercicios Anteriores	939.66	0.00			
<b>SUB TOTAL GASTOS</b>	<b>3,710,843.06</b>	<b>0.00</b>			
<b>RESULTADO DEL EJERCICIO</b>	<b>204,659.19</b>	<b>0.00</b>			
<b>TOTAL DE GASTOS DE GESTION</b>	<b>3,915,502.25</b>	<b>0.00</b>			

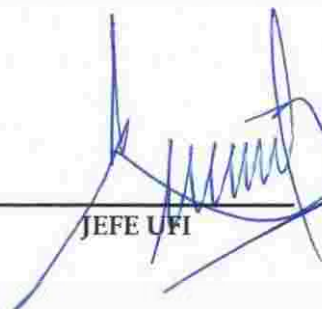



Hospital Nacional "Nuestra Señora de Fátima", Cojutepeque, Cuscatlán  
ESTADO DE RENDIMIENTO ECONOMICO  
Del 1 de Enero al 30 de Junio del 2020  
(EN DOLARES)

07/07/2020

Pag. 2 de 2

Institucional

F.    
JEFE UFI

F.    
CONTADOR


Centro Nacional "Nuestra Señora de Fátima", Cojutepeque, Cusco  
**ESTADO DE SITUACION FINANCIERA**  
 al 30 de Junio del 2020  
 (EN DOLARES)

07/07/2020  
 Pag. 1 de 1

**Institucional**

<b>Recursos</b>	<b>Corriente</b>
<b>Fondos</b>	<b>531,220.58</b>
Disponibilidades	220,920.45
Deudores Monetarios	310,300.13
<b>Inversiones Financieras</b>	<b>9,104.97</b>
Deudores Financieros	.00
Inversiones Intangibles	9,104.97
<b>Inversiones en Existencias</b>	<b>653,615.52</b>
Existencias Institucionales	653,615.52
<b>Inversiones en Bienes de Uso</b>	<b>11,001,646.28</b>
Bienes Depreciables	8,589,068.28
Bienes no Depreciables	2,412,578.00
<b>TOTAL RECURSOS</b>	<b>12,195,587.35</b>

<b>Obligaciones</b>	<b>Corriente</b>
<b>Deuda Corriente</b>	<b>400,449.37</b>
Depósitos de Terceros	134,895.48
Acreedores Monetarios	265,553.89
<b>Financiamiento de Terceros</b>	<b>2,412,609.31</b>
Acreedores Financieros	2,412,609.31
<b>SUB TOTAL</b>	<b>2,813,058.68</b>
<b>Patrimonio Estatal</b>	<b>9,177,869.48</b>
Patrimonio	9,178,013.48
Detrimento Patrimonial	-144.00
Resultado del Ejercicio	204,659.19
<b>SUB TOTAL</b>	<b>9,382,528.67</b>
<b>TOTAL OBLIGACIONES</b>	<b>12,195,587.35</b>

F.   
**JEFE UFI**



F.   
**CONTADOR**

