

BALANCE DE COMPROBACION

Del 1 de Enero al 30 de Junio del 2021

(EN DOLARES)

Institucional

CODIGO	CONCEPTO	SALDO ANTERIOR	DEBE	HABER	SALDO ACUMULADO
2	Recursos	12,459,259.76	12,620,934.92	12,312,517.63	12,767,677.05
21	Fondos	97,419.71	11,911,220.29	11,296,468.21	712,171.79
211	Disponibilidades	97,419.71	7,391,010.39	7,254,416.88	234,013.22
21101	Caja General	0.00	9,321.85	9,321.85	0.00
21103	Caja Chica	0.00	1,500.00	0.00	1,500.00
21109	Bancos Comerciales M/D	4,231.44	7,373,555.86	7,241,388.99	136,398.31
21151	Fondos Depósitos en Tesoro Público	93,188.27	6,632.68	3,706.04	96,114.91
213	Deudores Monetarios	0.00	4,520,209.90	4,042,051.33	478,158.57
21314	D.M. x Venta de Bienes y Servicios	0.00	297,906.77	213,498.61	84,408.16
21316	D.M. x Transferencias Corrientes Recibidas	0.00	3,784,135.12	3,390,384.71	393,750.41
21322	D.M. x Transferencias de Capital Recibidas	0.00	0.00	0.00	0.00
21389	D.M. x Operaciones de Ejercicios Anteriores	0.00	438,168.01	438,168.01	0.00
22	Inversiones Financieras	445,942.52	7,843.60	441,802.87	11,983.25
225	Deudores Financieros	438,168.01	0.00	438,168.01	0.00
22551	Deudores Monetarios por Percibir	438,168.01	0.00	438,168.01	0.00
226	Inversiones Intangibles	7,774.51	7,843.60	3,634.86	11,983.25
22605	Seguros Pagados por Anticipado	0.00	7,843.60	0.00	7,843.60
22615	Derechos de Propiedad Intangible	10,257.70	0.00	0.00	10,257.70
22699	Amortizaciones Acumuladas	2,483.19	0.00	3,634.86	6,118.05
23	Inversiones en Existencias	941,045.54	603,424.60	527,565.64	1,016,904.50
231	Existencias Institucionales	941,045.54	603,424.60	527,565.64	1,016,904.50
23101	Productos Alimenticios Agropecuarios y Forestales	0.00	1,276.34	1,276.34	0.00
23103	Productos Textiles y Vestuarios	33,733.31	257.25	10,390.30	23,600.26
23105	Materiales de Oficina, Productos de Papel e Impresos	25,418.74	3,288.58	5,574.25	23,133.07
23107	Productos de Cuero y Caucho	13,944.03	292.50	850.94	13,385.59
23109	Productos Químicos, Combustibles y Lubricantes	494,001.88	218,357.53	259,896.07	452,463.34
23111	Minerales y Productos Derivados	2,117.70	8,608.19	8,734.24	1,991.65
23113	Materiales de Uso o Consumo	335,656.34	357,900.12	220,520.74	473,035.72
23115	Bienes de Uso y Consumo Diversos	36,173.54	9,471.26	16,349.93	29,294.87
23117	Maquinaria, Equipo y Mobiliario Diverso	0.00	3,972.83	3,972.83	0.00
24	Inversiones en Bienes de Uso	10,974,851.99	98,446.43	46,680.91	11,026,617.51
241	Bienes Depreciables	8,562,273.99	98,446.43	46,680.91	8,614,039.51
24101	Bienes Inmuebles	8,593,108.66	0.00	0.00	8,593,108.66
24103	Obras para Servicios de Salud y Saneamiento Ambiental	280,338.76	0.00	0.00	280,338.76
24115	Equipos Médicos y de Laboratorios	3,347,227.32	25,752.26	40,298.51	3,332,681.07
24117	Equipo de Transporte, Tracción y Elevación	85,957.36	0.00	0.00	85,957.36
24119	Maquinaria, Equipo y Mobiliario Diverso	959,232.65	33,847.42	2,864.55	990,215.52
24199	Depreciación Acumulada	4,703,590.76	38,846.75	3,517.85	4,668,261.86
243	Bienes no Depreciables	2,412,578.00	0.00	0.00	2,412,578.00

BALANCE DE COMPROBACION
Del 1 de Enero al 30 de Junio del 2021
(EN DOLARES)

Institucional

CODIGO	CONCEPTO	SALDO ANTERIOR	DEBE	HABER	SALDO ACUMULADO
24301	Bienes Inmuebles	2,412,578.00	0.00	0.00	2,412,578.00
Sub Total Titulo		12,459,259.76	12,620,934.92	12,312,517.63	12,767,677.05

BALANCE DE COMPROBACION

Del 1 de Enero al 30 de Junio del 2021

(EN DOLARES)

Institucional

CODIGO	CONCEPTO	SALDO ANTERIOR	DEBE	HABER	SALDO ACUMULADO
4	Obligaciones con Terceros	2,927,032.71	4,560,275.68	4,591,776.17	2,958,533.20
41	Deuda Corriente	93,188.27	4,139,040.55	4,591,776.17	545,923.89
412	Depósitos de Terceros	93,188.27	230,426.86	233,582.73	96,344.14
41201	Depósitos Ajenos	93,188.27	3,630.87	6,786.74	96,344.14
41251	Depósitos Retenciones Fiscales	0.00	222,044.62	222,044.62	0.00
41254	Anticipo de Impuesto Retenido IVA	0.00	4,751.37	4,751.37	0.00
413	Acreeedores Monetarios	0.00	3,908,613.69	4,358,193.44	449,579.75
41351	A. M. x Remuneraciones	0.00	2,963,309.32	3,095,432.38	132,123.06
41354	A.M. x Adquisiciones de Bienes y Servicios	0.00	476,031.27	772,975.86	296,944.59
41355	A.M. x Gastos Financieros y Otros	0.00	11,087.07	11,265.26	178.19
41361	A.M. x Inversiones en Activos Fijos	0.00	36,950.90	57,284.81	20,333.91
41389	A.M. x Operaciones de Ejercicios Anteriores	0.00	421,235.13	421,235.13	0.00
42	Financiamiento de Terceros	2,833,844.44	421,235.13	0.00	2,412,609.31
424	Acreeedores Financieros	2,833,844.44	421,235.13	0.00	2,412,609.31
42451	Acreeedores Monetarios por Pagar	421,266.44	421,235.13	0.00	31.31
42454	Obligaciones por Bienes Recibidos	2,412,578.00	0.00	0.00	2,412,578.00
Sub Total Título		2,927,032.71	4,560,275.68	4,591,776.17	2,958,533.20

BALANCE DE COMPROBACION

Del 1 de Enero al 30 de Junio del 2021

(EN DOLARES)

Institucional

CODIGO	CONCEPTO	SALDO ANTERIOR	DEBE	HABER	SALDO ACUMULADO
8	Obligaciones Propias	9,532,227.05	4,374,862.18	4,651,778.98	9,809,143.85
81	Patrimonio Estatal	9,532,227.05	354,357.57	354,357.57	9,532,227.05
811	Patrimonio	9,532,371.05	354,357.57	354,357.57	9,532,371.05
81103	Patrimonio Instituciones Descentralizadas	2,743,442.92	0.00	0.00	2,743,442.92
81107	Donaciones y Legados Bienes Corporales	64,775.77	0.00	0.00	64,775.77
81109	Resultado Ejercicios Anteriores	6,369,794.79	0.00	354,357.57	6,724,152.36
81111	Resultado Ejercicio Corriente	354,357.57	354,357.57	0.00	0.00
819	Detrimento Patrimonial	144.00	0.00	0.00	144.00
81905	Detrimentos de Inversiones en Existencias	144.00	0.00	0.00	144.00
83	Gastos de Gestión	0.00	4,020,504.61	1,263.43	4,019,241.18
833	Gastos en Personal	0.00	3,095,432.38	0.00	3,095,432.38
83301	Remuneraciones Personal Permanente	0.00	2,310,724.02	0.00	2,310,724.02
83303	Remuneraciones Personal Eventual	0.00	437,035.24	0.00	437,035.24
83307	Contrib. Patronales a Inst. de Seguridad Social Pública	0.00	143,187.02	0.00	143,187.02
83309	Contrib. Patronales a Inst de Seguridad Social Privadas	0.00	192,047.24	0.00	192,047.24
83313	Indemnizaciones	0.00	12,438.86	0.00	12,438.86
834	Gastos en Bienes de Consumo y Servicios	0.00	894,681.13	1,263.43	893,417.70
83401	Productos Alimenticios, Agropecuarios y Forestales	0.00	30,649.74	200.00	30,449.74
83403	Productos Textiles y Vestuarios	0.00	10,494.25	0.00	10,494.25
83405	Materiales de Oficina, Productos de Papel e Impresos	0.00	5,996.64	0.00	5,996.64
83407	Productos de Cuero y Caucho	0.00	1,010.74	0.00	1,010.74
83409	Productos Químicos, Combustibles y Lubricantes	0.00	262,308.37	34.50	262,273.87
83411	Minerales y Productos Derivados	0.00	9,688.70	493.50	9,195.20
83413	Materiales de Uso o Consumo	0.00	216,647.74	535.43	216,112.31
83415	Bienes de Uso y Consumo Diverso	0.00	23,679.39	0.00	23,679.39
83417	Servicios Básicos	0.00	75,271.71	0.00	75,271.71
83419	Mantenimiento y Reparación	0.00	30,893.52	0.00	30,893.52
83421	Servicios Comerciales	0.00	118,754.63	0.00	118,754.63
83423	Otros Servicios y Arrendamientos Diversos	0.00	3,311.69	0.00	3,311.69
83425	Arrendamientos y Derechos	0.00	14,300.42	0.00	14,300.42
83427	Pasajes y Viáticos	0.00	27,084.00	0.00	27,084.00
83429	Servicios Técnicos y Profesionales	0.00	64,589.59	0.00	64,589.59
835	Gastos en Bienes Capitalizables	0.00	10,959.97	0.00	10,959.97
83503	Equipos Médicos y de Laboratorios	0.00	6,801.82	0.00	6,801.82
83507	Maquinaria, Equipo y Mobiliario Diverso	0.00	4,158.15	0.00	4,158.15
836	Gastos Financieros y Otros	0.00	3,421.66	0.00	3,421.66
83603	Impuestos, Tasas y Derechos	0.00	2,548.00	0.00	2,548.00
83613	Gastos Corrientes Diversos	0.00	873.66	0.00	873.66
837	Gastos en Transferencias Otorgadas	0.00	7,705.84	0.00	7,705.84
83799	Transferencias entre Dependencias Institucionales	0.00	7,705.84	0.00	7,705.84



BALANCE DE COMPROBACION
Del 1 de Enero al 30 de Junio del 2021
(EN DOLARES)

Institucional

CODIGO	CONCEPTO	SALDO ANTERIOR	DEBE	HABER	SALDO ACUMULADO
838	Costos de Ventas y Cargos Calculados	0.00	8,303.63	0.00	8,303.63
83806	Gastos por Descargo de Bienes de Larga Duración	0.00	4,316.31	0.00	4,316.31
83809	Costo por Descargo de Materiales y Suministros	0.00	352.46	0.00	352.46
83811	Amortización de Inversiones Intangibles	0.00	3,634.86	0.00	3,634.86
85	Ingresos de Gestión	0.00	0.00	4,296,157.98	4,296,157.98
856	Ingresos por Transferencias Corrientes Recibidas	0.00	0.00	3,983,728.96	3,983,728.96
85605	Transferencias Corrientes del Sector Público	0.00	0.00	3,784,135.12	3,784,135.12
85699	Transferencias entre Dependencias Institucionales	0.00	0.00	199,593.84	199,593.84
857	Ingresos por Transferencias de Capital Recibidas	0.00	0.00	0.00	0.00
85703	Transferencias de Capital del Sector Público	0.00	0.00	0.00	0.00
858	Ingresos por Ventas de Bienes y Servicios	0.00	0.00	297,906.77	297,906.77
85805	Venta de Bienes	0.00	0.00	156.85	156.85
85807	Venta de Servicios Públicos	0.00	0.00	297,749.92	297,749.92
859	Ingresos por Actualizaciones y Ajustes	0.00	0.00	14,522.25	14,522.25
85947	Ingresos por Donaciones en Espece	0.00	0.00	12,949.14	12,949.14
85949	Ingresos por Donaciones de Bienes	0.00	0.00	1,487.95	1,487.95
85951	Corrección de Recursos	0.00	0.00	48.46	48.46
85955	Ajustes de Ejercicios Anteriores	0.00	0.00	36.70	36.70
Sub Total Título		9,532,227.05	4,374,862.18	4,651,778.98	9,809,143.85
Total		0.00	21,556,072.78	21,556,072.78	0.00




 Lidia Marta Lidia Rosales Gonzalez
 JEFE UNIDAD FINANCIERA INSTITUCIONAL

Hospital Nacional "Nuestra Señora de Fátima", Cojutepeque, Cusco
ESTADO DE SITUACION FINANCIERA
 al 30 de Junio del 2021
 (EN DOLARES)

Institucional

Recursos	Corriente
Fondos	712,171.79
Disponibilidades	234,013.22
Deudores Monetarios	478,158.57
Inversiones Financieras	11,983.25
Deudores Financieros	.00
Inversiones Intangibles	11,983.25
Inversiones en Existencias	1,016,904.50
Existencias Institucionales	1,016,904.50
Inversiones en Bienes de Uso	11,026,617.51
Bienes Depreciables	8,614,039.51
Bienes no Depreciables	2,412,578.00
TOTAL RECURSOS	12,767,677.05

Obligaciones	Corriente
Deuda Corriente	545,923.89
Depósitos de Terceros	96,344.14
Acreedores Monetarios	449,579.75
Financiamiento de Terceros	2,412,609.31
Acreedores Financieros	2,412,609.31
SUB TOTAL	2,958,533.20
Patrimonio Estatal	9,532,227.05
Patrimonio	9,532,371.05
Detrimento Patrimonial	-144.00
Resultado del Ejercicio	276,916.80
SUB TOTAL	9,809,143.85
TOTAL OBLIGACIONES	12,767,677.05

F. 
JEFE UFI
 JEFE UNIDAD FINANCIERA INSTITUCIONAL



F. 
CONTADOR



Hospital Nacional "Nuestra Señora de Fátima", Cojutepeque, Cuscatlán
ESTADO DE RENDIMIENTO ECONOMICO
 Del 1 de Enero al 30 de Junio del 2021
 (EN DOLARES)

19/07/2021

Pag. 1 de 2

Institucional

GASTOS DE GESTION	CORRIENTE	ANTERIOR	INGRESOS DE GESTION	CORRIENTE	ANTERIOR
Gastos en Personal	3,095,432.38	0.00	Ingresos por Transferencias Corrientes Recibidas	3,983,728.96	0.00
Remuneraciones Personal Permanente	2,310,724.02	0.00	Transferencias Corrientes del Sector Público	3,784,135.12	0.00
Remuneraciones Personal Eventual	437,035.24	0.00	Transferencias entre Dependencias Institucionales	199,593.84	0.00
Contrib. Patronales a Inst. de Seguridad Social Pública	143,187.02	0.00	Ingresos por Transferencias de Capital Recibidas	0.00	0.00
Contrib. Patronales a Inst de Seguridad Social Privadas	192,047.24	0.00	Transferencias de Capital del Sector Público	0.00	0.00
Indemnizaciones	12,438.86	0.00	Ingresos por Ventas de Bienes y Servicios	297,906.77	0.00
Gastos en Bienes de Consumo y Servicios	893,417.70	0.00	Venta de Bienes	156.85	0.00
Productos Alimenticios, Agropecuarios y Forestales	30,449.74	0.00	Venta de Servicios Públicos	297,749.92	0.00
Productos Textiles y Vestuarios	10,494.25	0.00	Ingresos por Actualizaciones y Ajustes	14,522.25	0.00
Materiales de Oficina, Productos de Papel e Impresos	5,996.64	0.00	Ingresos por Donaciones en Especie	12,949.14	0.00
Productos de Cuero y Caucho	1,010.74	0.00	Ingresos por Donaciones de Bienes	1,487.95	0.00
Productos Químicos, Combustibles y Lubricantes	262,273.87	0.00	Corrección de Recursos	48.46	0.00
Minerales y Productos Derivados	9,195.20	0.00	Ajustes de Ejercidos Anteriores	36.70	0.00
Materiales de Uso o Consumo	216,112.31	0.00	SUBTOTALINGRESOS	4,296,157.98	0.00
Bienes de Uso y Consumo Diverso	23,679.39	0.00			
Servicios Básicos	75,271.71	0.00			
Mantenimiento y Reparación	30,893.52	0.00			
Servicios Comerciales	118,754.63	0.00			
Otros Servicios y Arrendamientos Diversos	3,311.69	0.00			
Arrendamientos y Derechos	14,300.42	0.00			
Pasajes y Viáticos	27,084.00	0.00			
Servicios Técnicos y Profesionales	64,589.59	0.00			
Gastos en Bienes Capitalizables	10,959.97	0.00			
Equipos Médicos y de Laboratorios	6,801.82	0.00			
Maquinaria, Equipo y Mobiliario Diverso	4,158.15	0.00			
Gastos Financieros y Otros	3,421.66	0.00			
Impuestos, Tasas y Derechos	2,548.00	0.00			
Gastos Corrientes Diversos	873.66	0.00			
Gastos en Transferencias Otorgadas	7,705.84	0.00			
Transferencias entre Dependencias Institucionales	7,705.84	0.00			
Costos de Ventas y Cargos Calculados	8,303.63	0.00			
Gastos por Descargo de Bienes de Larga Duración	4,316.31	0.00			
Costo por Descargo de Materiales y Suministros	352.46	0.00			
Amortización de Inversiones Intangibles	3,634.86	0.00			
SUB TOTAL GASTOS	4,019,241.18	0.00			
RESULTADO DEL EJERCICIO	276,916.80	0.00			
TOTAL DE GASTOS DE GESTION	4,296,157.98	0.00			

Hospital Nacional "Nuestra Señora de Fátima", Cojutepeque, Cuscatlán
ESTADO DE RENDIMIENTO ECONOMICO
Del 1 de Enero al 30 de Junio del 2021
(EN DOLARES)

19/07/2021

Pag. 2 de 2

Institucional

F. 

JEFE UFI



F. 

CONTADOR


Hospital Nacional "Nuestra Señora de Fátima", Cojutepeque, Cuscatlán
ESTADO DE FLUJO DE FONDOS
 Del 1 de Enero al 30 de Junio del 2021
 (EN DOLARES)

Institucional

ESTRUCTURA	CORRIENTE	ANTERIOR
DISPONIBILIDADES INICIALES	97,419.71	0.00
DISPONIBILIDADES INICIALES	97,419.71	0.00
RESULTADO OPERACIONAL NETO	3,155.87	0.00
FUENTES OPERACIONALES	4,042,051.33	0.00
USOS OPERACIONALES	3,908,613.69	0.00
RESULTADO NO OPERACIONAL NETO	3,155.87	0.00
FUENTES NO OPERACIONALES	233,582.73	0.00
USOS NO OPERACIONALES	230,426.86	0.00
DISPONIBILIDAD FINAL	234,013.22	0.00

F.  
JEFE UFI
 Lidia María Lidia Rosales González
 JEFE UNIDAD FINANCIERA INSTITUCIONAL

F.  
CONTADOR

FLUJO DE FONDOS -COMPOSICION-



Del 1 de Enero al 30 de Junio del 2021

(EN DOLARES)

Institucional

FUENTES	CORRIENTE	ANTERIOR
OPERACIONAL	4,042,051.33	0.00
D.M. x Venta de Bienes y Servicios	213,498.61	0.00
D.M. x Transferencias Corrientes Recibidas	3,390,384.71	0.00
D.M. x Operaciones de Ejercicios Anteriores	438,168.01	0.00
NO OPERACIONAL	233,582.73	0.00
Depósitos Ajenos	6,786.74	0.00
Depósitos Retenciones Fiscales	222,044.62	0.00
Anticipo de Impuesto Retenido IVA	4,751.37	0.00
- TOTAL FUENTES-	4,275,634.06	0.00

USOS	CORRIENTE	ANTERIOR
OPERACIONAL	3,908,613.69	0.00
A. M. x Remuneraciones	2,963,309.32	0.00
A.M. x Adquisiciones de Bienes y Servicios	476,031.27	0.00
A.M. x Gastos Financieros y Otros	11,087.07	0.00
A.M. x Inversiones en Activos Fijos	36,950.90	0.00
A.M. x Operaciones de Ejercicios Anteriores	421,235.13	0.00
NO OPERACIONAL	230,426.86	0.00
Depósitos Ajenos	3,630.87	0.00
Depósitos Retenciones Fiscales	222,044.62	0.00
Anticipo de Impuesto Retenido IVA	4,751.37	0.00
AUMENTO NETO DE DISPONIBILIDADES	136,593.51	0.00
- TOTAL USOS-	4,275,634.06	0.00

HOSPITAL NACIONAL "NUESTRA SEÑORA DE FÁTIMA", COJUTEPEQUE, CUSCATLÁN

ESTADO DE EJECUCION PRESUPUESTARIA DE EGRESOS

Reporte Acumulado Del 1 de Enero al 30 de Junio del 2021

(EN DOLARES)

Institucional

CODIGO	CONCEPTO	CREDITO PRESUPUESTARIO	DEVENGADO	SALDO PRESUPUESTARIO
51	Remuneraciones	6,206,247.80	3,095,432.38	3,110,815.42
511	Remuneraciones Permanentes	4,834,603.08	2,310,724.02	2,523,879.06
51101	Sueldos	4,446,733.03	2,231,636.02	2,215,097.01
51103	Aguinaldos	136,090.00	0.00	136,090.00
51107	Beneficios Adicionales	251,780.05	79,088.00	172,692.05
512	Remuneraciones Eventuales	652,435.16	437,035.24	215,399.92
51201	Sueldos	577,251.39	416,321.47	160,929.92
51203	Aguinaldos	15,970.00	0.00	15,970.00
51207	Beneficios Adicionales	59,213.77	20,713.77	38,500.00
514	Contribuciones Patronales a Inst de Seg Social Públicas	316,884.43	143,187.02	173,697.41
51401	Por Remuneraciones Permanentes	269,467.17	111,523.76	157,943.41
51402	Por Remuneraciones Eventuales	47,417.26	31,663.26	15,754.00
515	Contribuciones Patronales a Inst de Seg Social Privadas	389,886.27	192,047.24	197,839.03
51501	Por Remuneraciones Permanentes	339,634.21	157,905.18	181,729.03
51502	Por Remuneraciones Eventuales	50,252.06	34,142.06	16,110.00
517	Indemnizaciones	12,438.86	12,438.86	0.00
51701	Al Personal de Servicios Permanentes	12,438.86	12,438.86	0.00
54	Adquisiciones de Bienes y Servicios	1,933,932.36	772,975.86	1,160,956.50
541	Bienes de Uso y Consumo	1,298,221.95	438,770.30	859,451.65
54101	Productos Alimenticios para Personas	98,742.00	29,650.74	69,091.26
54103	Productos Agropecuarios y Forestales	799.00	799.00	0.00
54104	Productos Textiles y Vestuarios	18,103.95	103.95	18,000.00
54105	Productos de Papel y Cartón	2,369.17	2,266.17	103.00
54106	Productos de Cuero y Caucho	159.80	159.80	0.00
54107	Productos Químicos	12,427.14	3,529.57	8,897.57
54108	Productos Farmacéuticos y Medicinales	597,110.75	2,348.75	594,762.00
54109	Llantas y Neumáticos	2,000.00	0.00	2,000.00
54110	Combustibles y Lubricantes	48,144.65	29,641.49	18,503.16
54111	Minerales no Metálicos y Productos Derivados	483.10	483.10	0.00
54112	Minerales Metálicos y Productos Derivados	8,667.50	8,586.05	81.45
54113	Materiales e Instrumental de Laboratorios y uso Médico	424,192.24	339,071.29	85,120.95
54114	Materiales de Oficina	311.72	264.22	47.50
54115	Materiales Informáticos	59.00	59.00	0.00
54118	Herramientas, Repuestos y Accesorios	14,020.78	11,692.54	2,328.24
54119	Materiales Eléctricos	799.25	799.25	0.00
54123	Oxígeno	17,818.56	4,274.82	13,543.74
54199	Bienes de Uso y Consumo Diversos	52,013.34	5,040.56	46,972.78

HOSPITAL NACIONAL "NUESTRA SEÑORA DE FÁTIMA", COJUTEPEQUE, CUSCATLÁN

ESTADO DE EJECUCION PRESUPUESTARIA DE EGRESOS

Reporte Acumulado Del 1 de Enero al 30 de Junio del 2021

(EN DOLARES)

Institucional

CODIGO	CONCEPTO	CREDITO PRESUPUESTARIO	DEVENGADO	SALDO PRESUPUESTARIO
542	Servicios Básicos	121,490.68	75,271.71	46,218.97
54201	Servicios de Energía Eléctrica	111,361.78	74,047.81	37,313.97
54202	Servicios de Agua	7,475.00	570.00	6,905.00
54203	Servicios de Telecomunicaciones	2,653.90	653.90	2,000.00
543	Servicios Generales y Arrendamientos	296,639.08	167,260.26	129,378.82
54301	Mantenimientos y Reparaciones de Bienes Muebles	45,066.80	22,517.10	22,549.70
54302	Mantenimientos y Reparaciones de Vehículos	9,554.92	8,376.42	1,178.50
54304	Transportes, Fletes y Almacenamientos	6,800.00	2,252.21	4,547.79
54305	Servicios de Publicidad	300.00	0.00	300.00
54306	Servicios de Vigilancia	39,547.20	32,683.20	6,864.00
54307	Servicios de Limpiezas y Fumigaciones	78,735.00	65,612.50	13,122.50
54309	Servicios de Laboratorios	51,538.50	18,067.39	33,471.11
54313	Impresiones, Publicaciones y Reproducciones	139.33	139.33	0.00
54316	Arrendamiento de Bienes Muebles	54,798.70	14,300.42	40,498.28
54399	Servicios Generales y Arrendamientos Diversos	10,158.63	3,311.69	6,846.94
544	Pasajes y Viáticos	54,338.00	27,084.00	27,254.00
54403	Viáticos por Comisión Interna	54,338.00	27,084.00	27,254.00
545	Consultorías, Estudios e Investigaciones	163,242.65	64,589.59	98,653.06
54501	Servicios Médicos	113,224.73	58,267.96	54,956.77
54599	Consultorías, Estudios e Investigaciones Diversas	50,017.92	6,321.63	43,696.29
55	Gastos Financieros y Otros	24,244.66	11,265.26	12,979.40
555	Impuestos, Tasas y Derechos	6,117.60	2,548.00	3,569.60
55507	Tasas	6,117.60	2,548.00	3,569.60
556	Seguros, Comisiones y Gastos Bancarios	16,630.73	7,843.60	8,787.13
55601	Primas y Gastos de Seguros de Personas	975.42	0.00	975.42
55602	Primas y Gastos de Seguros de Bienes	15,655.31	7,843.60	7,811.71
557	Otros Gastos no Clasificados	1,496.33	873.66	622.67
55799	Gastos Diversos	1,496.33	873.66	622.67
61	Inversiones en Activos Fijos	162,263.18	57,284.81	104,978.37
611	Bienes Muebles	162,263.18	57,284.81	104,978.37
61101	Mobiliarios	4,570.05	796.00	3,774.05
61102	Maquinarias y Equipos	1,300.00	1,300.00	0.00
61103	Equipos Médicos y de Laboratorios	75,847.68	26,561.26	49,286.42
61104	Equipos Informáticos	1,515.45	1,515.45	0.00
61105	Vehículos de Transporte	43,814.50	0.00	43,814.50

HOSPITAL NACIONAL "NUESTRA SEÑORA DE FÁTIMA", COJUTEPEQUE, CUSCATLÁN
ESTADO DE EJECUCION PRESUPUESTARIA DE EGRESOS
Reporte Acumulado Del 1 de Enero al 30 de Junio del 2021
(EN DOLARES)

Institucional

CODIGO	CONCEPTO	CREDITO PRESUPUESTARIO	DEVENGADO	SALDO PRESUPUESTARIO
61108	Herramientas y Repuestos Principales	35,215.50	27,112.10	8,103.40
Total Rubro		8,326,688.00	3,936,958.31	4,389,729.69
Total Cuenta		8,326,688.00	3,936,958.31	4,389,729.69
Total Especifico		8,326,688.00	3,936,958.31	4,389,729.69

F.  
JEFE UFI
Lidia Marta Liza Rosales González
 JEFE UNIDAD FINANCIERA INSTITUCIONAL

F.  
CONTADOR