

BALANCE DE COMPROBACION

Del 1 de Enero al 30 de Septiembre del 2021

(EN DOLARES)

Institucional

CODIGO	CONCEPTO	SALDO ANTERIOR	DEBE	HABER	SALDO ACUMULADO
2	Recursos	12,459,259.76	18,434,090.74	17,922,878.72	12,970,471.78
21	Fondos	97,419.71	17,243,471.98	16,499,339.63	841,552.06
211	Disponibilidades	97,419.71	10,726,729.50	10,587,683.46	236,465.75
21101	Caja General	0.00	15,775.45	15,775.45	0.00
21103	Caja Chica	0.00	1,500.00	0.00	1,500.00
21109	Bancos Comerciales M/D	4,231.44	10,698,227.75	10,565,402.04	137,057.15
21151	Fondos Depósitos en Tesoro Público	93,188.27	11,226.30	6,505.97	97,908.60
213	Deudores Monetarios	0.00	6,516,742.48	5,911,656.17	605,086.31
21314	D.M. x Venta de Bienes y Servicios	0.00	502,104.46	369,938.94	132,165.52
21316	D.M. x Transferencias Corrientes Recibidas	0.00	5,576,470.01	5,103,549.22	472,920.79
21322	D.M. x Transferencias de Capital Recibidas	0.00	0.00	0.00	0.00
21389	D.M. x Operaciones de Ejercicios Anteriores	0.00	438,168.01	438,168.01	0.00
22	Inversiones Financieras	445,942.52	10,744.26	450,270.27	6,416.51
225	Deudores Financieros	438,168.01	0.00	438,168.01	0.00
22551	Deudores Monetarios por Percibir	438,168.01	0.00	438,168.01	0.00
226	Inversiones Intangibles	7,774.51	10,744.26	12,102.26	6,416.51
22605	Seguros Pagados por Anticipado	0.00	10,744.26	0.00	10,744.26
22615	Derechos de Propiedad Intangible	10,257.70	0.00	0.00	10,257.70
22699	Amortizaciones Acumuladas	2,483.19	0.00	12,102.26	14,585.45
23	Inversiones en Existencias	941,045.54	1,042,981.65	926,587.91	1,057,439.28
231	Existencias Institucionales	941,045.54	1,042,981.65	926,587.91	1,057,439.28
23101	Productos Alimenticios Agropecuarios y Forestales	0.00	1,276.34	1,276.34	0.00
23103	Productos Textiles y Vestuarios	33,733.31	20,851.45	28,097.86	26,486.90
23105	Materiales de Oficina, Productos de Papel e Impresos	25,418.74	4,235.11	10,744.35	18,909.50
23107	Productos de Cuero y Caucho	13,944.03	1,952.50	1,369.40	14,527.13
23109	Productos Químicos, Combustibles y Lubricantes	494,001.88	535,336.68	457,667.86	571,670.70
23111	Minerales y Productos Derivados	2,117.70	10,240.19	9,884.14	2,473.75
23113	Materiales de Uso o Consumo	335,656.34	440,483.61	377,926.54	398,213.41
23115	Bienes de Uso y Consumo Diversos	36,173.54	16,787.71	27,803.36	25,157.89
23117	Maquinaria, Equipo y Mobiliario Diverso	0.00	11,818.06	11,818.06	0.00
24	Inversiones en Bienes de Uso	10,974,851.99	136,892.85	46,680.91	11,065,063.93
241	Bienes Depreciables	8,562,273.99	136,892.85	46,680.91	8,652,485.93
24101	Bienes Inmuebles	8,593,108.66	0.00	0.00	8,593,108.66
24103	Obras para Servicios de Salud y Saneamiento Ambiental	280,338.76	0.00	0.00	280,338.76
24115	Equipos Médicos y de Laboratorios	3,347,227.32	52,063.68	40,298.51	3,358,992.49
24117	Equipo de Transporte, Tracción y Elevación	85,957.36	0.00	0.00	85,957.36
24119	Maquinaria, Equipo y Mobiliario Diverso	959,232.65	45,982.42	2,864.55	1,002,350.52
24199	Depreciación Acumulada	4,703,590.76	38,846.75	3,517.85	4,668,261.86
243	Bienes no Depreciables	2,412,578.00	0.00	0.00	2,412,578.00

BALANCE DE COMPROBACION

Del 1 de Enero al 30 de Septiembre del 2021

(EN DOLARES)

Institucional

CODIGO	CONCEPTO	SALDO ANTERIOR	DEBE	HABER	SALDO ACUMULADO
24301	Bienes Inmuebles	2,412,578.00	0.00	0.00	2,412,578.00
Sub Total Título		12,459,259.76	18,434,090.74	17,922,878.72	12,970,471.78

BALANCE DE COMPROBACION

Del 1 de Enero al 30 de Septiembre del 2021

(EN DOLARES)

Institucional

CODIGO	CONCEPTO	SALDO ANTERIOR	DEBE	HABER	SALDO ACUMULADO
4	Obligaciones con Terceros	2,927,032.71	6,605,809.53	6,705,770.44	3,026,993.62
41	Deuda Corriente	93,188.27	6,184,574.40	6,705,770.44	614,384.31
412	Depósitos de Terceros	93,188.27	363,598.64	411,964.27	141,553.90
41201	Depósitos Ajenos	93,188.27	6,774.12	11,558.67	97,972.82
41251	Depósitos Retenciones Fiscales	0.00	347,769.83	391,350.91	43,581.08
41254	Anticipo de Impuesto Retenido IVA	0.00	9,054.69	9,054.69	0.00
413	Acreedores Monetarios	0.00	5,820,975.76	6,293,806.17	472,830.41
41351	A. M. x Remuneraciones	0.00	4,529,363.36	4,621,745.44	92,382.08
41354	A.M. x Adquisiciones de Bienes y Servicios	0.00	784,596.82	1,139,760.94	355,164.12
41355	A.M. x Gastos Financieros y Otros	0.00	14,909.79	15,965.43	1,055.64
41361	A.M. x Inversiones en Activos Fijos	0.00	70,870.66	95,099.23	24,228.57
41389	A.M. x Operaciones de Ejercicios Anteriores	0.00	421,235.13	421,235.13	0.00
42	Financiamiento de Terceros	2,833,844.44	421,235.13	0.00	2,412,609.31
424	Acreedores Financieros	2,833,844.44	421,235.13	0.00	2,412,609.31
42451	Acreedores Monetarios por Pagar	421,266.44	421,235.13	0.00	31.31
42454	Obligaciones por Bienes Recibidos	2,412,578.00	0.00	0.00	2,412,578.00
Sub Total Titulo		2,927,032.71	6,605,809.53	6,705,770.44	3,026,993.62

BALANCE DE COMPROBACION

Del 1 de Enero al 30 de Septiembre del 2021

(EN DOLARES)

Institucional

CODIGO	CONCEPTO	SALDO ANTERIOR	DEBE	HABER	SALDO ACUMULADO
8	Obligaciones Propias	9,532,227.05	6,552,671.23	6,963,922.34	9,943,478.16
81	Patrimonio Estatal	9,532,227.05	354,357.57	354,357.57	9,532,227.05
811	Patrimonio	9,532,371.05	354,357.57	354,357.57	9,532,371.05
81103	Patrimonio Instituciones Descentralizadas	2,743,442.92	0.00	0.00	2,743,442.92
81107	Donaciones y Legados Bienes Corporales	64,775.77	0.00	0.00	64,775.77
81109	Resultado Ejercicios Anteriores	6,369,794.79	0.00	354,357.57	6,724,152.36
81111	Resultado Ejercicio Corriente	354,357.57	354,357.57	0.00	0.00
819	Detrimento Patrimonial	144.00	0.00	0.00	144.00
81905	Detrimentos de Inversiones en Existencias	144.00	0.00	0.00	144.00
83	Gastos de Gestión	0.00	6,198,313.66	1,577.01	6,196,736.65
833	Gastos en Personal	0.00	4,621,745.44	0.00	4,621,745.44
83301	Remuneraciones Personal Permanente	0.00	3,476,188.84	0.00	3,476,188.84
83303	Remuneraciones Personal Eventual	0.00	631,910.90	0.00	631,910.90
83307	Contrib. Patronales a Inst. de Seguridad Social Pública	0.00	213,859.24	0.00	213,859.24
83309	Contrib. Patronales a Inst de Seguridad Social Privadas	0.00	287,347.60	0.00	287,347.60
83313	Indemnizaciones	0.00	12,438.86	0.00	12,438.86
834	Gastos en Bienes de Consumo y Servicios	0.00	1,522,522.05	1,577.01	1,520,945.04
83401	Productos Alimenticios, Agropecuarios y Forestales	0.00	60,936.81	200.00	60,736.81
83403	Productos Textiles y Vestuarios	0.00	28,400.41	0.00	28,400.41
83405	Materiales de Oficina, Productos de Papel e Impresos	0.00	11,568.79	0.00	11,568.79
83407	Productos de Cuero y Caucho	0.00	1,529.20	0.00	1,529.20
83409	Productos Químicos, Combustibles y Lubricantes	0.00	458,497.88	321.83	458,176.05
83411	Minerales y Productos Derivados	0.00	11,242.46	493.50	10,748.96
83413	Materiales de Uso o Consumo	0.00	372,684.88	535.43	372,149.45
83415	Bienes de Uso y Consumo Diverso	0.00	38,247.68	26.25	38,221.43
83417	Servicios Básicos	0.00	109,035.79	0.00	109,035.79
83419	Mantenimiento y Reparación	0.00	45,787.98	0.00	45,787.98
83421	Servicios Comerciales	0.00	196,606.45	0.00	196,606.45
83423	Otros Servicios y Arrendamientos Diversos	0.00	5,899.50	0.00	5,899.50
83425	Arrendamientos y Derechos	0.00	26,670.42	0.00	26,670.42
83427	Pasajes y Viáticos	0.00	34,406.00	0.00	34,406.00
83429	Servicios Técnicos y Profesionales	0.00	121,007.80	0.00	121,007.80
835	Gastos en Bienes Capitalizables	0.00	14,988.20	0.00	14,988.20
83503	Equipos Médicos y de Laboratorios	0.00	8,120.41	0.00	8,120.41
83507	Maquinaria, Equipo y Mobiliario Diverso	0.00	6,867.79	0.00	6,867.79
836	Gastos Financieros y Otros	0.00	5,221.17	0.00	5,221.17
83603	Impuestos, Tasas y Derechos	0.00	4,076.80	0.00	4,076.80
83613	Gastos Corrientes Diversos	0.00	1,144.37	0.00	1,144.37
837	Gastos en Transferencias Otorgadas	0.00	17,065.77	0.00	17,065.77
83799	Transferencias entre Dependencias Institucionales	0.00	17,065.77	0.00	17,065.77

BALANCE DE COMPROBACION

Del 1 de Enero al 30 de Septiembre del 2021

(EN DOLARES)

Institucional

CODIGO	CONCEPTO	SALDO ANTERIOR	DEBE	HABER	SALDO ACUMULADO
838	Costos de Ventas y Cargos Calculados	0.00	16,771.03	0.00	16,771.03
83806	Gastos por Descargo de Bienes de Larga Duración	0.00	4,316.31	0.00	4,316.31
83809	Costo por Descargo de Materiales y Suministros	0.00	352.46	0.00	352.46
83811	Amortización de Inversiones Intangibles	0.00	12,102.26	0.00	12,102.26
85	Ingresos de Gestión	0.00	0.00	6,607,987.76	6,607,987.76
856	Ingresos por Transferencias Corrientes Recibidas	0.00	0.00	6,089,317.13	6,089,317.13
85605	Transferencias Corrientes del Sector Público	0.00	0.00	5,576,470.01	5,576,470.01
85699	Transferencias entre Dependencias Institucionales	0.00	0.00	512,847.12	512,847.12
857	Ingresos por Transferencias de Capital Recibidas	0.00	0.00	0.00	0.00
85703	Transferencias de Capital del Sector Público	0.00	0.00	0.00	0.00
858	Ingresos por Ventas de Bienes y Servicios	0.00	0.00	502,104.46	502,104.46
85805	Venta de Bienes	0.00	0.00	230.25	230.25
85807	Venta de Servicios Públicos	0.00	0.00	501,874.21	501,874.21
859	Ingresos por Actualizaciones y Ajustes	0.00	0.00	16,566.17	16,566.17
85947	Ingresos por Donaciones en Especie	0.00	0.00	13,515.24	13,515.24
85949	Ingresos por Donaciones de Bienes	0.00	0.00	2,671.89	2,671.89
85951	Corrección de Recursos	0.00	0.00	342.34	342.34
85955	Ajustes de Ejercicios Anteriores	0.00	0.00	36.70	36.70
Sub Total Título		9,532,227.05	6,552,671.23	6,963,922.34	9,943,478.16
Total		0.00	31,592,571.50	31,592,571.50	0.00

Handwritten signature and blue circular stamp of the Hospital Nacional "Nuestra Señora de Fátima". The stamp contains the text: "HOSPITAL NACIONAL 'NUESTRA SEÑORA DE FÁTIMA'", "UNIDAD FINANCIERA INSTITUCIONAL", "UFI", "COJUTEPEQUE - CUSCATLÁN - GUATEMALA".

Handwritten signature and blue circular stamp of the Hospital Nacional "Nuestra Señora de Fátima". The stamp contains the text: "HOSPITAL NACIONAL 'NUESTRA SEÑORA DE FÁTIMA'", "CONTABILIDAD", "COJUTEPEQUE - CUSCATLÁN - GUATEMALA".

HOSPITAL NACIONAL "NUESTRA SEÑORA DE FÁTIMA", COJUTEPEQUE, CUSCATLÁN

ESTADO DE EJECUCIÓN PRESUPUESTARIA DE EGRESOS

Reporte Acumulado Del 1 de Enero al 30 de Septiembre del 2021

(EN DOLARES)

Institucional

CÓDIGO	CONCEPTO	CREDITO PRESUPUESTARIO	DEVENGADO	SALDO PRESUPUESTARIO
51	Remuneraciones	6,509,343.80	4,621,745.44	1,887,598.36
511	Remuneraciones Permanentes	4,811,336.31	3,476,188.84	1,335,147.47
51101	Sueldos	4,495,104.24	3,352,384.28	1,142,719.96
51103	Aguinaldos	133,320.00	0.00	133,320.00
51107	Beneficios Adicionales	182,912.07	123,804.56	59,107.51
512	Remuneraciones Eventuales	985,531.21	631,910.90	353,620.31
51201	Sueldos	881,556.41	599,949.43	281,606.98
51203	Aguinaldos	54,020.00	0.00	54,020.00
51207	Beneficios Adicionales	49,954.80	31,961.47	17,993.33
514	Contribuciones Patronales a Inst de Seg Social Públicas	303,100.34	213,859.24	89,241.10
51401	Por Remuneraciones Permanentes	237,841.14	168,146.07	69,695.07
51402	Por Remuneraciones Eventuales	65,259.20	45,713.17	19,546.03
515	Contribuciones Patronales a Inst de Seg Social Privadas	396,937.08	287,347.60	109,589.48
51501	Por Remuneraciones Permanentes	326,534.14	237,996.73	88,537.41
51502	Por Remuneraciones Eventuales	70,402.94	49,350.87	21,052.07
517	Indemnizaciones	12,438.86	12,438.86	0.00
51701	Al Personal de Servicios Permanentes	12,438.86	12,438.86	0.00
54	Adquisiciones de Bienes y Servicios	1,628,817.36	1,139,760.94	489,056.42
541	Bienes de Uso y Consumo	827,883.96	600,347.00	227,536.96
54101	Productos Alimenticios para Personas	100,942.00	59,937.81	41,004.19
54103	Productos Agropecuarios y Forestales	799.00	799.00	0.00
54104	Productos Textiles y Vestuarios	20,896.75	20,896.75	0.00
54105	Productos de Papel y Cartón	20,329.47	2,718.47	17,611.00
54106	Productos de Cuero y Caucho	159.80	159.80	0.00
54107	Productos Químicos	12,095.09	8,545.09	3,550.00
54108	Productos Farmacéuticos y Medicinales	62,460.75	2,348.75	60,112.00
54109	Llantas y Neumáticos	1,660.00	1,660.00	0.00
54110	Combustibles y Lubricantes	68,824.53	47,307.74	21,516.79
54111	Minerales no Métaicos y Productos Derivados	579.55	579.55	0.00
54112	Minerales Métaicos y Productos Derivados	10,525.46	10,525.46	0.00
54113	Materiales e Instrumental de Laboratorios y uso Médico	459,123.91	406,899.46	52,224.45
54114	Materiales de Oficina	383.97	383.97	0.00
54115	Materiales Informáticos	188.60	188.60	0.00
54118	Herramientas, Repuestos y Accesorios	25,844.51	20,977.46	4,867.05
54119	Materiales Eléctricos	1,738.70	1,738.70	0.00
54123	Oxígeno	27,032.56	8,954.95	18,077.61
54199	Bienes de Uso y Consumo Diversos	14,299.31	5,725.44	8,573.87

HOSPITAL NACIONAL "NUESTRA SEÑORA DE FÁTIMA", COJUTEPEQUE, CUSCATLÁN

ESTADO DE EJECUCION PRESUPUESTARIA DE EGRESOS

Reporte Acumulado Del 1 de Enero al 30 de Septiembre del 2021

(EN DOLARES)

Institucional

CODIGO	CONCEPTO	CREDITO PRESUPUESTARIO	DEVENGADO	SALDO PRESUPUESTARIO
542	Servicios Básicos	163,197.31	109,035.79	54,161.52
54201	Servicios de Energía Eléctrica	156,361.78	105,800.26	50,561.52
54202	Servicios de Agua	1,761.20	1,161.20	600.00
54203	Servicios de Telecomunicaciones	5,074.33	2,074.33	3,000.00
543	Servicios Generales y Arrendamientos	429,092.55	274,964.35	154,128.20
54301	Mantenimientos y Reparaciones de Bienes Muebles	46,823.97	34,974.12	11,849.85
54302	Mantenimientos y Reparaciones de Vehículos	10,813.86	10,813.86	0.00
54304	Transportes, Fletes y Almacenamientos	6,800.00	4,100.66	2,699.34
54306	Servicios de Vigilancia	67,003.20	53,275.20	13,728.00
54307	Servicios de Limpiezas y Fumigaciones	148,989.50	106,140.50	42,849.00
54309	Servicios de Laboratorios	82,265.70	32,881.10	49,384.60
54313	Impresiones, Publicaciones y Reproducciones	208.99	208.99	0.00
54316	Arrendamiento de Bienes Muebles	54,938.70	26,670.42	28,268.28
54399	Servicios Generales y Arrendamientos Diversos	11,248.63	5,899.50	5,349.13
544	Pasajes y Viáticos	54,338.00	34,406.00	19,932.00
54403	Viáticos por Comisión Interna	54,338.00	34,406.00	19,932.00
545	Consultorías, Estudios e Investigaciones	154,305.54	121,007.80	33,297.74
54501	Servicios Médicos	135,601.53	113,311.17	22,290.36
54599	Consultorías, Estudios e Investigaciones Diversas	18,704.01	7,696.63	11,007.38
55	Gastos Financieros y Otros	24,244.66	15,965.43	8,279.23
555	Impuestos, Tasas y Derechos	6,119.20	4,076.80	2,042.40
55507	Tasas	6,119.20	4,076.80	2,042.40
556	Seguros, Comisiones y Gastos Bancarios	16,629.13	10,744.26	5,884.87
55601	Primas y Gastos de Seguros de Personas	975.42	975.42	0.00
55602	Primas y Gastos de Seguros de Bienes	15,653.71	9,768.84	5,884.87
557	Otros Gastos no Clasificados	1,496.33	1,144.37	351.96
55799	Gastos Diversos	1,496.33	1,144.37	351.96
61	Inversiones en Activos Fijos	255,520.18	95,099.23	160,420.95
611	Bienes Muebles	255,520.18	95,099.23	160,420.95
61101	Mobiliarios	5,364.00	5,364.00	0.00
61102	Maquinarias y Equipos	1,300.00	1,300.00	0.00
61103	Equipos Médicos y de Laboratorios	111,340.68	50,972.68	60,368.00
61104	Equipos Informáticos	56,683.45	1,515.45	55,168.00
61105	Vehículos de Transporte	35,076.05	0.00	35,076.05

HOSPITAL NACIONAL "NUESTRA SEÑORA DE FÁTIMA", COJUTEPEQUE, CUSCATLÁN

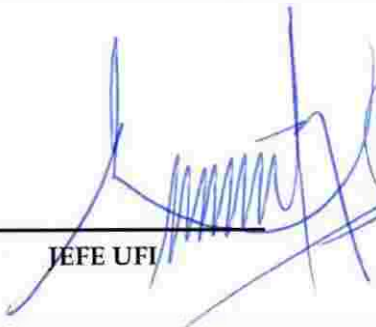

ESTADO DE EJECUCION PRESUPUESTARIA DE EGRESOS

Reporte Acumulado Del 1 de Enero al 30 de Septiembre del 2021

(EN DOLARES)

Institucional

CODIGO	CONCEPTO	CREDITO PRESUPUESTARIO	DEVENGADO	SALDO PRESUPUESTARIO
61108	Herramientas y Repuestos Principales	45,756.00	35,947.10	9,808.90
Total Rubro		8,417,926.00	5,872,571.04	2,545,354.96
Total Cuenta		8,417,926.00	5,872,571.04	2,545,354.96
Total Especifico		8,417,926.00	5,872,571.04	2,545,354.96

F.  
JEFE UFI



F.  
CONTADOR

Hospital Nacional "Nuestra Señora de Fátima", Cojutepeque, Cuscatlán
ESTADO DE FLUJO DE FONDOS
 Del 1 de Enero al 30 de Septiembre del 2021
 (EN DOLARES)

06/10/2021
 Pag. 1 de 1

Institucional

ESTRUCTURA	CORRIENTE	ANTERIOR
DISPONIBILIDADES INICIALES	97,419.71	0.00
DISPONIBILIDADES INICIALES	97,419.71	0.00
RESULTADO OPERACIONAL NETO	5,911,656.17	0.00
FUENTES OPERACIONALES	5,911,656.17	0.00
USOS OPERACIONALES	5,829,975.6	0.00
RESULTADO NO OPERACIONAL NETO	48,365.63	0.00
FUENTES NO OPERACIONALES	411,964.27	0.00
USOS NO OPERACIONALES	363,598.64	0.00
DISPONIBILIDAD FINAL	236,465.75	0.00

F.  
 JEFE UFI

F.  
 CONTADOR

Hospital Nacional "Nuestra Señora de Fátima", Cojutepeque, Cuscatlán
 FLUJO DE FONDOS -COMPOSICION-
 Del 1 de Enero al 30 de Septiembre del 2021
 (EN DOLARES)

Institucional

FUENTES	CORRIENTE	ANTERIOR	USOS	CORRIENTE	ANTERIOR
OPERACIONAL	5,911,656.17	0.00	OPERACIONAL	5,820,975.76	0.00
D.M. x Venta de Bienes y Servicios	369,938.94	0.00	A. M. x Remuneraciones	4,529,363.36	0.00
D.M. x Transferencias Corrientes Recibidas	5,103,549.22	0.00	A.M. x Adquisiciones de Bienes y Servicios	784,596.82	0.00
D.M. x Operaciones de Ejercicios Anteriores	438,168.01	0.00	A.M. x Gastos Financieros y Otros	14,909.79	0.00
NO OPERACIONAL	411,964.27	0.00	A.M. x Inversiones en Activos Fijos	70,870.66	0.00
Depósitos Ajenos	11,558.67	0.00	A.M. x Operaciones de Ejercicios Anteriores	421,235.13	0.00
Depósitos Retenciones Fiscales	391,350.91	0.00	NO OPERACIONAL	363,598.64	0.00
Anticipo de Impuesto Retenido IVA	9,054.69	0.00	Depósitos Ajenos	6,774.12	0.00
TOTAL FUENTES	6,323,620.44	0.00	Depósitos Retenciones Fiscales	347,769.83	0.00
			Anticipo de Impuesto Retenido IVA	9,054.69	0.00*
			AUMENTO NETO DE DISPONIBILIDADES	139,046.04	0.00
			TOTAL USOS	6,323,620.44	0.00

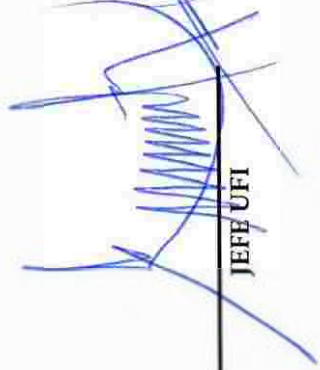
Hospital Nacional "Nuestra Señora de Fátima", Cojutepeque, Cuscatlán
ESTADO DE RENDIMIENTO ECONOMICO
Del 1 de Enero al 30 de Septiembre del 2021
(EN DOLARES)

Institucional

GASTOS DE GESTION	CORRIENTE	ANTERIOR	INGRESOS DE GESTION	CORRIENTE	ANTERIOR
Gastos en Personal	4,621,745.44	0.00	Ingresos por Transferencias Corrientes Recibidas	6,089,317.13	0.00
Remuneraciones Personal Permanente	3,476,188.84	0.00	Transferencias Corrientes del Sector Público	5,576,470.01	0.00
Remuneraciones Personal Eventual	631,910.90	0.00	Transferencias entre Dependencias Institucionales	512,847.12	0.00
Contrib. Patronales a Inst. de Seguridad Social Pública	213,859.24	0.00	Ingresos por Ventas de Bienes y Servicios	502,104.46	0.00
Contrib. Patronales a Inst. de Seguridad Social Privadas	287,347.60	0.00	Venta de Bienes	230.25	0.00
Indemnizaciones	12,438.86	0.00	Venta de Servicios Públicos	501,874.21	0.00
Gastos en Bienes de Consumo y Servicios	1,520,945.04	0.00	Ingresos por Actualizaciones y Ajustes	16,566.17	0.00
Productos Alimenticios, Agropecuarios y Forestales	60,736.81	0.00	Ingresos por Donaciones en Especie	13,515.24	0.00
Productos Textiles y Vestuarios	28,400.41	0.00	Ingresos por Donaciones de Bienes	2,671.89	0.00
Materiales de Oficina, Productos de Papel e Impresos	11,568.79	0.00	Corrección de Recursos	342.34	0.00
Productos de Cuero y Caucho	1,529.20	0.00	Ajustes de Ejercicios Anteriores	36.70	0.00
Productos Químicos, Combustibles y Lubrificantes	458,176.05	0.00	SUB TOTAL INGRESOS	6,607,987.76	0.00
Minerales y Productos Derivados	10,748.96	0.00			
Materiales de Uso o Consumo	372,149.45	0.00			
Bienes de Uso y Consumo Diverso	38,221.43	0.00			
Servicios Básicos	109,035.79	0.00			
Mantenimiento y Reparación	45,787.98	0.00			
Servicios Comerciales	196,606.45	0.00			
Otros Servicios y Arrendamientos Diversos	5,899.50	0.00			
Arrendamientos y Derechos	26,670.42	0.00			
Pasajes y Viáticos	34,406.00	0.00			
Servicios Técnicos y Profesionales	121,007.80	0.00			
Gastos en Bienes Capitalizables	14,988.20	0.00			
Equipos Médicos y de Laboratorios	8,120.41	0.00			
Mueblaria, Equipo y Mobiliario Diverso	6,867.79	0.00			
Gastos Financieros y Otros	5,221.17	0.00			
Impuestos, Tasas y Derechos	4,076.80	0.00			
Gastos Corrientes Diversos	1,144.37	0.00			
Gastos en Transferencias Otorgadas	17,065.77	0.00			
Transferencias entre Dependencias Institucionales	17,065.77	0.00			
Costos de Ventas y Cargos Calculados	16,771.03	0.00			
Gastos por Descargo de Bienes de Larga Duración	4,316.31	0.00			
Costo por Descargo de Materiales y Suministros	352.46	0.00			
Amortización de Inversiones Intangibles	12,102.26	0.00			
SUB TOTAL GASTOS	6,196,736.65	0.00			
RESULTADO DEL EJERCICIO	411,251.11	0.00			
TOTAL DE GASTOS DE GESTION	6,607,987.76	0.00			

Hospital Nacional "Nuestra Señora de Fátima", Cojutepeque, Cuscatlán
ESTADO DE RENDIMIENTO ECONOMICO
Del 1 de Enero al 30 de Septiembre del 2021
(EN DOLARES)

Institucional

F. 
JEFE UFI

F. 
CONTADOR



Hospital Nacional "Nuestra Señora de Fátima", Cojutepeque, Cusco
ESTADO DE SITUACION FINANCIERA
 al 30 de Septiembre del 2021
 (EN DOLARES)

Institucional

Recursos	Corriente	Obligaciones	Corriente
Fondos	841,552.06	Deuda Corriente	614,384.31
Disponibilidades	236,465.75	Depósitos de Terceros	141,553.90
Deudores Monetarios	605,086.31	Acreedores Monetarios	472,830.41
Inversiones Financieras	6,416.51	Financiamiento de Terceros	2,412,609.31
Deudores Financieros	.00	Acreedores Financieros	2,412,609.31
Inversiones Intangibles	6,416.51	SUB TOTAL	3,026,993.62
Inversiones en Existencias	1,057,439.28	Patrimonio Estatal	9,532,227.05
Existencias Institucionales	1,057,439.28	Patrimonio	9,532,371.05
Inversiones en Bienes de Uso	11,065,063.93	Detrimiento Patrimonial	-144.00
Bienes Depreciables	8,652,485.93	Resultado del Ejercicio	411,251.11
Bienes no Depreciables	2,412,578.00	SUB TOTAL	9,943,478.16
TOTAL RECURSOS	12,970,471.78	TOTAL OBLIGACIONES	12,970,471.78



F. 
JEFE UFI

F. 
CONTADOR