

BALANCE DE COMPROBACION

Del 1 de Enero al 31 de Diciembre (Definitivo) del 2022

(EN DOLARES)

Institucional

CODIGO	CONCEPTO	SALDO ANTERIOR	DEBE	HABER	SALDO ACUMULADO
2	Recursos	12,786,079.97	28,313,346.67	28,302,089.77	12,797,336.87
21	Fondos	205,363.58	25,122,587.76	25,215,518.80	112,432.54
211	Disponibilidades	205,363.58	15,654,654.66	15,747,585.70	112,432.54
21101	Caja General	0.00	25,901.17	25,901.17	0.00
21103	Caja Chica	0.00	1,500.00	1,500.00	0.00
21109	Bancos Comerciales M/D	105,862.09	15,616,238.56	15,711,210.47	10,890.18
21151	Fondos Depósitos en Tesoro Público	99,501.49	11,014.93	8,974.06	101,542.36
213	Deudores Monetarios	0.00	9,467,933.10	9,467,933.10	0.00
21314	D.M. x Venta de Bienes y Servicios	0.00	941,563.94	941,563.94	0.00
21316	D.M. x Transferencias Corrientes Recibidas	0.00	7,932,551.24	7,932,551.24	0.00
21322	D.M. x Transferencias de Capital Recibidas	0.00	0.00	0.00	0.00
21389	D.M. x Operaciones de Ejercicios Anteriores	0.00	593,817.92	593,817.92	0.00
22	Inversiones Financieras	598,173.20	732,181.90	642,342.54	688,012.56
225	Deudores Financieros	593,817.92	685,546.51	593,817.92	685,546.51
22551	Deudores Monetarios por Percibir	593,817.92	685,546.51	593,817.92	685,546.51
226	Inversiones Intangibles	4,355.28	15,828.13	17,717.36	2,466.05
22605	Seguros Pagados por Anticipado	0.00	14,244.25	14,244.25	0.00
22615	Derechos de Propiedad Intangible	10,257.70	1,530.00	0.00	11,787.70
22699	Amortizaciones Acumuladas	5,902.42	53.88	3,473.11	9,321.65
227	Bienes y Servicios Pagados por Anticipado	0.00	30,807.26	30,807.26	0.00
22705	Seguros Pagados por Anticipado	0.00	15,403.63	15,403.63	0.00
22799	Amortizaciones Acumuladas	0.00	15,403.63	15,403.63	0.00
23	Inversiones en Existencias	1,068,933.18	1,944,514.21	1,828,888.83	1,184,558.56
231	Existencias Institucionales	1,068,933.18	1,944,514.21	1,828,888.83	1,184,558.56
23101	Productos Alimenticios Agropecuarios y Forestales	0.00	1,760.15	1,760.15	0.00
23103	Productos Textiles y Vestuarios	53,407.20	44,685.95	52,448.94	45,644.21
23105	Materiales de Oficina, Productos de Papel e Impresos	24,482.23	18,377.82	18,220.55	24,639.50
23107	Productos de Cuero y Caucho	14,698.10	306.40	2,470.12	12,534.38
23109	Productos Químicos, Combustibles y Lubricantes	607,563.40	1,245,123.13	1,067,325.35	785,361.18
23111	Minerales y Productos Derivados	3,770.25	2,370.22	4,879.03	1,261.44
23113	Materiales de Uso o Consumo	320,520.34	548,558.68	594,681.31	274,397.71
23115	Bienes de Uso y Consumo Diversos	44,491.66	50,384.56	54,156.08	40,720.14
23117	Maquinaria, Equipo y Mobiliario Diverso	0.00	32,947.30	32,947.30	0.00
24	Inversiones en Bienes de Uso	10,913,610.01	514,062.80	615,339.60	10,812,333.21
241	Bienes Depreciables	8,501,032.01	514,062.80	615,339.60	8,399,755.21
24101	Bienes Inmuebles	8,593,108.66	0.00	0.00	8,593,108.66
24103	Obras para Servicios de Salud y Saneamiento Ambiental	280,338.76	0.00	0.00	280,338.76
24115	Equipos Médicos y de Laboratorios	3,243,678.34	94,151.00	240,728.95	3,097,100.39
24117	Equipo de Transporte, Tracción y Elevación	85,957.36	66,900.00	0.00	152,857.36
24119	Maquinaria, Equipo y Mobiliario Diverso	1,051,884.68	114,131.93	43,870.22	1,122,146.39

BALANCE DE COMPROBACION

Del 1 de Enero al 31 de Diciembre (Definitivo) del 2022

(EN DOLARES)

Institucional

CODIGO	CONCEPTO	SALDO ANTERIOR	DEBE	HABER	SALDO ACUMULADO
24199	Depreciación Acumulada	4,753,935.79	238,879.87	330,740.43	4,845,796.35
243	Bienes no Depreciables	2,412,578.00	0.00	0.00	2,412,578.00
24301	Bienes Inmuebles	2,412,578.00	0.00	0.00	2,412,578.00
Sub Total Título		12,786,079.97	28,313,346.67	28,302,089.77	12,797,336.87

BALANCE DE COMPROBACION

Del 1 de Enero al 31 de Diciembre (Definitivo) del 2022

(EN DOLARES)

Institucional

CODIGO	CONCEPTO	SALDO ANTERIOR	DEBE	HABER	SALDO ACUMULADO
4	Obligaciones con Terceros	3,215,587.13	10,947,846.78	10,957,002.93	3,224,743.28
41	Deuda Corriente	99,501.49	10,244,370.45	10,246,474.00	101,605.04
412	Depósitos de Terceros	99,501.49	656,420.34	658,523.89	101,605.04
41201	Depósitos Ajenos	99,501.49	9,317.39	11,420.94	101,605.04
41251	Depósitos Retenciones Fiscales	0.00	630,991.25	630,991.25	0.00
41254	Anticipo de Impuesto Retenido IVA	0.00	16,111.70	16,111.70	0.00
413	Acreeedores Monetarios	0.00	9,587,950.11	9,587,950.11	0.00
41351	A. M. x Remuneraciones	0.00	6,962,385.72	6,962,385.72	0.00
41354	A.M. x Adquisiciones de Bienes y Servicios	0.00	1,696,158.47	1,696,158.47	0.00
41355	A.M. x Gastos Financieros y Otros	0.00	23,640.75	23,640.75	0.00
41361	A.M. x Inversiones en Activos Fijos	0.00	202,288.84	202,288.84	0.00
41389	A.M. x Operaciones de Ejercicios Anteriores	0.00	703,476.33	703,476.33	0.00
42	Financiamiento de Terceros	3,116,085.64	703,476.33	710,528.93	3,123,138.24
424	Acreeedores Financieros	3,116,085.64	703,476.33	710,528.93	3,123,138.24
42450	Provisiones por Acreeedores Monetarios	49,696.74	49,696.74	0.00	0.00
42451	Acreeedores Monetarios por Pagar	653,810.90	653,779.59	710,528.93	710,560.24
42454	Obligaciones por Bienes Recibidos	2,412,578.00	0.00	0.00	2,412,578.00
Sub Total Título		3,215,587.13	10,947,846.78	10,957,002.93	3,224,743.28

BALANCE DE COMPROBACION

Del 1 de Enero al 31 de Diciembre (Definitivo) del 2022

(EN DOLARES)

Institucional

CODIGO	CONCEPTO	SALDO ANTERIOR	DEBE	HABER	SALDO ACUMULADO
8	Obligaciones Propias	9,570,492.84	44,799,621.47	44,801,722.22	9,572,593.59
81	Patrimonio Estatal	9,570,492.84	24,085,715.09	24,087,815.84	9,572,593.59
811	Patrimonio	9,570,636.84	24,085,715.09	24,087,671.84	9,572,593.59
81103	Patrimonio Instituciones Descentralizadas	2,743,442.92	3,461,499.35	10,239,797.50	9,521,741.07
81107	Donaciones y Legados Bienes Corporales	64,775.77	15,880.00	0.00	48,895.77
81109	Resultado Ejercicios Anteriores	6,724,152.36	10,223,917.50	3,499,765.14	0.00
81111	Resultado Ejercicio Corriente	38,265.79	10,384,418.24	10,348,109.20	1,956.75
819	Detrimento Patrimonial	144.00	0.00	144.00	0.00
81905	Detrimentos de Inversiones en Existencias	144.00	0.00	144.00	0.00
83	Gastos de Gestión	0.00	10,364,668.32	10,364,668.32	0.00
833	Gastos en Personal	0.00	6,962,385.72	6,962,385.72	0.00
83301	Remuneraciones Personal Permanente	0.00	5,008,212.91	5,008,212.91	0.00
83303	Remuneraciones Personal Eventual	0.00	1,154,106.69	1,154,106.69	0.00
83307	Contrib. Patronales a Inst. de Seguridad Social Pública	0.00	301,502.31	301,502.31	0.00
83309	Contrib. Patronales a Inst de Seguridad Social Privadas	0.00	425,452.61	425,452.61	0.00
83313	Indemnizaciones	0.00	73,111.20	73,111.20	0.00
834	Gastos en Bienes de Consumo y Servicios	0.00	2,881,127.37	2,881,127.37	0.00
83401	Productos Alimenticios, Agropecuarios y Forestales	0.00	116,854.08	116,854.08	0.00
83403	Productos Textiles y Vestuarios	0.00	54,003.63	54,003.63	0.00
83405	Materiales de Oficina, Productos de Papel e Impresos	0.00	19,069.01	19,069.01	0.00
83407	Productos de Cuero y Caucho	0.00	3,272.09	3,272.09	0.00
83409	Productos Químicos, Combustibles y Lubricantes	0.00	956,646.63	956,646.63	0.00
83411	Minerales y Productos Derivados	0.00	6,366.75	6,366.75	0.00
83413	Materiales de Uso o Consumo	0.00	592,495.20	592,495.20	0.00
83415	Bienes de Uso y Consumo Diverso	0.00	68,059.96	68,059.96	0.00
83417	Servicios Básicos	0.00	173,487.82	173,487.82	0.00
83419	Mantenimiento y Reparación	0.00	63,099.80	63,099.80	0.00
83421	Servicios Comerciales	0.00	386,032.51	386,032.51	0.00
83423	Otros Servicios y Arrendamientos Diversos	0.00	6,619.22	6,619.22	0.00
83425	Arrendamientos y Derechos	0.00	44,625.50	44,625.50	0.00
83427	Pasajes y Viáticos	0.00	35,424.55	35,424.55	0.00
83429	Servicios Técnicos y Profesionales	0.00	355,070.62	355,070.62	0.00
835	Gastos en Bienes Capitalizables	0.00	71,326.01	71,326.01	0.00
83503	Equipos Médicos y de Laboratorios	0.00	22,543.98	22,543.98	0.00
83507	Maquinaria, Equipo y Mobiliario Diverso	0.00	48,782.03	48,782.03	0.00
836	Gastos Financieros y Otros	0.00	23,083.08	23,083.08	0.00
83601	Primas y Gastos por Seguros y Comisiones Bancarias	0.00	14,845.96	14,845.96	0.00
83603	Impuestos, Tasas y Derechos	0.00	6,115.20	6,115.20	0.00
83613	Gastos Corrientes Diversos	0.00	2,121.92	2,121.92	0.00
837	Gastos en Transferencias Otorgadas	0.00	52,452.05	52,452.05	0.00

BALANCE DE COMPROBACION

Del 1 de Enero al 31 de Diciembre (Definitivo) del 2022

(EN DOLARES)

Institucional

CODIGO	CONCEPTO	SALDO ANTERIOR	DEBE	HABER	SALDO ACUMULADO
83799	Transferencias entre Dependencias Institucionales	0.00	52,452.05	52,452.05	0.00
838	Costos de Ventas y Cargos Calculados	0.00	365,538.35	365,538.35	0.00
83806	Gastos por Descargo de Bienes de Larga Duración	0.00	27,546.74	27,546.74	0.00
83809	Costo por Descargo de Materiales y Suministros	0.00	10,624.40	10,624.40	0.00
83811	Amortización de Inversiones Intangibles	0.00	4,030.78	4,030.78	0.00
83815	Depreciación de Bienes de Uso	0.00	323,336.43	323,336.43	0.00
839	Gastos de Actualizaciones y Ajustes	0.00	8,755.74	8,755.74	0.00
83952	Corrección del Patrimonio	0.00	0.08	0.08	0.00
83955	Ajustes de Ejercicios Anteriores	0.00	8,755.66	8,755.66	0.00
85	Ingresos de Gestión	0.00	10,349,238.06	10,349,238.06	0.00
856	Ingresos por Transferencias Corrientes Recibidas	0.00	9,340,287.91	9,340,287.91	0.00
85605	Transferencias Corrientes del Sector Público	0.00	7,932,551.24	7,932,551.24	0.00
85699	Transferencias entre Dependencias Institucionales	0.00	1,407,736.67	1,407,736.67	0.00
857	Ingresos por Transferencias de Capital Recibidas	0.00	0.00	0.00	0.00
85703	Transferencias de Capital del Sector Público	0.00	0.00	0.00	0.00
858	Ingresos por Ventas de Bienes y Servicios	0.00	941,563.94	941,563.94	0.00
85805	venta de Bienes	0.00	374.28	374.28	0.00
85807	Venta de Servicios Públicos	0.00	941,189.66	941,189.66	0.00
859	Ingresos por Actualizaciones y Ajustes	0.00	67,386.21	67,386.21	0.00
85947	Ingresos por Donaciones en Especie	0.00	938.19	938.19	0.00
85949	Ingresos por Donaciones de Bienes	0.00	9,605.11	9,605.11	0.00
85951	Corrección de Recursos	0.00	31.91	31.91	0.00
85955	Ajustes de Ejercicios Anteriores	0.00	56,811.00	56,811.00	0.00
Sub Total Título		9,570,492.84	44,799,621.47	44,801,722.22	9,572,593.59
Total		0.00	84,060,814.92	84,060,814.92	0.00




 Marta Lidia Rosales González
 JEFE UNIDAD FINANCIERA INSTITUCIONAL




 CONTABILIDAD

HOSPITAL NACIONAL "NUESTRA SEÑORA DE FÁTIMA", COJUTEPEQUE, CUSCATLÁN
EJECUCION PRESUPUESTARIA DE EGRESOS

Reporte Acumulado Del 1 de Enero al 31 de Diciembre (Definitivo) del 2023
(EN DOLARES)

Institucional

CODIGO	CONCEPTO	CREDITO PRESUPUESTARIO	DEVENGADO	SALDO PRESUPUESTARIO
51	Remuneraciones	7,242,230.00	629,073.71	6,613,156.29
511	Remuneraciones Permanentes	5,158,796.78	422,629.66	4,736,167.12
51101	Sueldos	4,807,533.62	418,880.28	4,388,653.34
51103	Aguinaldos	164,650.00	0.00	164,650.00
51107	Beneficios Adicionales	186,613.16	3,749.38	182,863.78
512	Remuneraciones Eventuales	1,271,193.17	103,413.87	1,167,779.30
51201	Sueldos	1,145,123.73	103,323.57	1,041,800.16
51203	Aguinaldos	74,120.00	0.00	74,120.00
51207	Beneficios Adicionales	51,949.44	90.30	51,859.14
514	Contribuciones Patronales a Inst de Seg Social Públicas	360,383.08	25,846.29	334,536.79
51401	Por Remuneraciones Permanentes	265,490.00	18,501.31	246,988.69
51402	Por Remuneraciones Eventuales	94,893.08	7,344.98	87,548.10
515	Contribuciones Patronales a Inst de Seg Social Privadas	420,465.14	45,792.06	374,673.08
51501	Por Remuneraciones Permanentes	345,269.63	36,724.63	308,545.00
51502	Por Remuneraciones Eventuales	75,195.51	9,067.43	66,128.08
517	Indemnizaciones	31,391.83	31,391.83	0.00
51701	Al Personal de Servicios Permanentes	31,028.05	31,028.05	0.00
51702	Al Personal de Servicios Eventuales	363.78	363.78	0.00
54	Adquisiciones de Bienes y Servicios	2,208,485.00	84,207.50	2,124,277.50
541	Bienes de Uso y Consumo	1,229,678.62	24,009.25	1,205,669.37
54101	Productos Alimenticios para Personas	119,999.93	2,719.52	117,280.41
54103	Productos Agropecuarios y Forestales	1,503.80	0.00	1,503.80
54104	Productos Textiles y Vestuarios	35,080.00	0.00	35,080.00
54105	Productos de Papel y Cartón	10,126.25	67.25	10,059.00
54107	Productos Químicos	3,787.85	66.00	3,721.85
54108	Productos Farmacéuticos y Medicinales	597,053.00	2,403.00	594,650.00
54109	Llantas y Neumáticos	1,500.00	0.00	1,500.00
54110	Combustibles y Lubricantes	60,935.00	0.00	60,935.00
54111	Minerales no Metálicos y Productos Derivados	1,143.72	0.00	1,143.72
54112	Minerales Metálicos y Productos Derivados	115.35	15.95	99.40
54113	Materiales e Instrumental de Laboratorios y uso Médico	298,823.97	18,387.20	280,436.77
54114	Materiales de Oficina	2,042.30	42.30	2,000.00
54115	Materiales Informáticos	20,120.50	120.50	20,000.00
54118	Herramientas, Repuestos y Accesorios	14,664.83	175.85	14,488.98
54119	Materiales Eléctricos	6,494.96	6.71	6,488.25
54123	Oxígeno	27,866.52	0.00	27,866.52
54199	Bienes de Uso y Consumo Diversos	28,420.64	4.97	28,415.67

HOSPITAL NACIONAL "NUESTRA SEÑORA DE FÁTIMA", COJUTEPEQUE, CUSCATLÁN
EJECUCION PRESUPUESTARIA DE EGRESOS

Reporte Acumulado Del 1 de Enero al 31 de Diciembre (Definitivo) del 2023
(EN DOLARES)

Institucional

CODIGO	CONCEPTO	CREDITO PRESUPUESTARIO	DEVENGADO	SALDO PRESUPUESTARIO
542	Servicios Básicos	156,400.00	26,590.20	129,809.80
54201	Servicios de Energía Eléctrica	150,000.00	25,870.94	124,129.06
54202	Servicios de Agua	2,700.00	688.00	2,012.00
54203	Servicios de Telecomunicaciones	3,700.00	31.26	3,668.74
543	Servicios Generales y Arrendamientos	480,700.94	1,240.00	479,460.94
54301	Mantenimientos y Reparaciones de Bienes Muebles	31,169.56	1,200.00	29,969.56
54302	Mantenimientos y Reparaciones de Vehículos	15,000.00	0.00	15,000.00
54304	Transportes, Fletes y Almacenamientos	7,500.00	0.00	7,500.00
54305	Servicios de Publicidad	300.00	0.00	300.00
54306	Servicios de Vigilancia	116,220.00	0.00	116,220.00
54307	Servicios de Limpiezas y Fumigaciones	195,491.34	0.00	195,491.34
54309	Servicios de Laboratorios	62,760.04	40.00	62,720.04
54316	Arrendamiento de Bienes Muebles	41,760.00	0.00	41,760.00
54399	Servicios Generales y Arrendamientos Diversos	10,500.00	0.00	10,500.00
544	Pasajes y Viáticos	72,500.00	16.00	72,484.00
54403	Viáticos por Comisión Interna	72,500.00	16.00	72,484.00
545	Consultorías, Estudios e Investigaciones	269,205.44	32,352.05	236,853.39
54501	Servicios Médicos	239,577.53	30,507.05	209,070.48
54599	Consultorías, Estudios e Investigaciones Diversas	29,627.91	1,845.00	27,782.91
55	Gastos Financieros y Otros	28,010.00	0.00	28,010.00
555	Impuestos, Tasas y Derechos	6,120.00	0.00	6,120.00
55507	Tasas	6,120.00	0.00	6,120.00
556	Seguros, Comisiones y Gastos Bancarios	19,400.00	0.00	19,400.00
55601	Primas y Gastos de Seguros de Personas	1,200.00	0.00	1,200.00
55602	Primas y Gastos de Seguros de Bienes	18,200.00	0.00	18,200.00
557	Otros Gastos no Clasificados	2,490.00	0.00	2,490.00
55799	Gastos Diversos	2,490.00	0.00	2,490.00
61	Inversiones en Activos Fijos	93,400.00	0.00	93,400.00
611	Bienes Muebles	93,400.00	0.00	93,400.00
61102	Maquinarias y Equipos	37,400.00	0.00	37,400.00
61103	Equipos Médicos y de Laboratorios	30,000.00	0.00	30,000.00

HOSPITAL NACIONAL "NUESTRA SEÑORA DE FÁTIMA", COJUTEPEQUE, CUSCATLÁN
 EJECUCION PRESUPUESTARIA DE EGRESOS

Reporte Acumulado Del 1 de Enero al 31 de Diciembre (Definitivo) del 2023
 (EN DOLARES)

Institucional

CODIGO	CONCEPTO	CREDITO PRESUPUESTARIO	DEVENGADO	SALDO PRESUPUESTARIO
61105	Vehículos de Transporte	26,000.00	0.00	26,000.00
Total Rubro		9,572,125.00	713,281.21	8,858,843.79
Total Cuenta		9,572,125.00	713,281.21	8,858,843.79
Total Especifico		9,572,125.00	713,281.21	8,858,843.79

F. 
 JEFE UFI


 Licda. María Lilia Rosales González
 JEFE UNIDAD FINANCIERA INSTITUCIONAL

F. 
 CONTADOR


Hospital Nacional "Nuestra Señora de Fátima", Cojutepeque, Cuscatlán
ESTADO DE FLUJOS DE EFECTIVO
 Del 1 de Enero al 31 de Diciembre (Definitivo) del 2022
 (EN DOLARES)

07/02/2023
 Pag. 1 de 1

Institucional

ESTRUCTURA	CORRIENTE	ANTERIOR
DISPONIBILIDADES INICIALES	205,363.58	0.00
DISPONIBILIDADES INICIALES	205,363.58	0.00
RESULTADO OPERACIONAL NETO	(146,918.24)	0.00
FUENTES DE ACTIVIDADES OPERACIONALES	8,730,502.94	0.00
USOS DE ACTIVIDADES OPERACIONALES	8,877,421.18	0.00
RESULTADO NO OPERACIONAL NETO	53,987.20	0.00
FUENTES DE ACTIVIDADES NO OPERACIONALES	658,523.89	0.00
USOS DE ACTIVIDADES NO OPERACIONALES	604,536.69	0.00
DISPONIBILIDAD FINAL	112,432.54	0.00

F.



JEFE UFI
 Lidia María Lidia Rosales González
 JEFE UNIDAD FINANCIERA INSTITUCIONAL

F.

CONTADOR





CONTABILIDAD

FLUJOS DE EFECTIVO-COMPOSICION-

Del 1 de Enero al 31 de Diciembre (Definitivo) del 2022
(EN DOLARES)

Institucional

FUENTES	CORRIENTE	ANTERIOR	USOS	CORRIENTE	ANTERIOR
ACTIVIDADES OPERACIONALES	8,730,502.94	0.00	ACTIVIDADES OPERACIONALES	8,877,421.18	0.00
D.M. x Venta de Bienes y Servicios	749,395.69	0.00	A. M. x Remuneraciones	6,858,441.56	0.00
D.M. x Transferencias Corrientes Recibidas	7,387,289.33	0.00	A.M. x Adquisiciones de Bienes y Servicios	1,183,240.15	0.00
D.M. x Operaciones de Ejercicios Anteriores	593,817.92	0.00	A.M. x Gastos Financieros y Otros	22,875.37	0.00
ACTIVIDADES NO OPERACIONALES	658,523.89	0.00	A.M. x Inversiones en Activos Fijos	109,387.77	0.00
Depósitos Ajenos	11,420.94	0.00	A.M. x Operaciones de Ejercicios Anteriores	703,476.33	0.00
Depósitos Retenciones Fiscales	630,991.25	0.00	ACTIVIDADES NO OPERACIONALES	604,536.69	0.00
Anticipo de Impuesto Retenido IVA	16,111.70	0.00	Depósitos Ajenos	9,317.39	0.00
DISMINUCION NETA DE DISPONIBILIDADES	92,931.04		Depósitos Retenciones Fiscales	580,583.72	0.00
TOTAL FUENTES-	9,481,957.87	0.00	Anticipo de Impuesto Retenido IVA	14,635.58	0.00
			TOTAL USOS-	9,481,957.87	0.00



Lt.lda. Mari'Alidia Rosales González
 JEFE UNIDAD FINANCIERA INSTITUCIONAL




ESTADO DE RENDIMIENTO FINANCIERO

Del 1 de Enero al 31 de Diciembre (Preliminar) del 2022

(EN DOLARES)

Institucional

GASTOS DE GESTION	CORRIENTE	ANTERIOR	INGRESOS DE GESTION	CORRIENTE	ANTERIOR
Gastos en Personal	6,962,385.72	0.00	Ingresos por Transferencias Corrientes Recibidas	9,339,488.48	0.00
Remuneraciones Personal Permanente	5,008,212.91	0.00	Transferencias Corrientes del Sector Público	7,932,551.24	0.00
Remuneraciones Personal Eventual	1,154,106.69	0.00	Transferencias entre Dependencias Institucionales	1,406,937.24	0.00
Contrib. Patronales a Inst. de Seguridad Social Pública	301,502.31	0.00	Ingresos por Ventas de Bienes y Servicios	941,563.94	0.00
Contrib. Patronales a Inst de Seguridad Social Privadas	425,452.61	0.00	Venta de Bienes	374.28	0.00
Indemnizaciones	73,111.20	0.00	Venta de Servicios Públicos	941,189.66	0.00
Gastos en Bienes de Consumo y Servicios	2,864,508.86	0.00	Ingresos por Actualizaciones y Ajustes	67,056.78	0.00
Productos Alimenticios, Agropecuarios y Forestales	116,820.33	0.00	Ingresos por Donaciones en Especie	608.76	0.00
Productos Textiles y Vestuarios	54,003.63	0.00	Ingresos por Donaciones de Bienes	9,605.11	0.00
Materiales de Oficina, Productos de Papel e Impresos	19,069.01	0.00	Corrección de Recursos	31.91	0.00
Productos de Cuero y Caucho	3,272.09	0.00	Ajustes de Ejercicios Anteriores	56,811.00	0.00
Productos Químicos, Combustibles y Lubricantes	940,809.62	0.00	SUB TOTAL INGRESOS	10,348,109.20	0.00
Minerales y Productos Derivados	6,271.05	0.00			
Materiales de Uso o Consumo	591,875.10	0.00			
Bienes de Uso y Consumo Diverso	68,028.01	0.00			
Servicios Básicos	173,487.82	0.00			
Mantenimiento y Reparación	63,099.80	0.00			
Servicios Comerciales	385,032.51	0.00			
Otros Servicios y Arrendamientos Diversos	6,619.22	0.00			
Arrendamientos y Derechos	44,625.50	0.00			
Pasajes y Viáticos	35,424.55	0.00			
Servicios Técnicos y Profesionales	355,070.62	0.00			
Gastos en Bienes Capitalizables	71,326.01	0.00			
Equipos Médicos y de Laboratorios	22,543.98	0.00			
Maquinaria, Equipo y Mobiliario Diverso	48,782.03	0.00			
Gastos Financieros y Otros	23,083.08	0.00			
Primas y Gastos por Seguros y Comisiones Bancarias	14,845.96	0.00			
Impuestos, Tasas y Derechos	6,115.20	0.00			
Gastos Corrientes Diversos	2,121.92	0.00			
Gastos en Transferencias Otorgadas	50,608.57	0.00			
Transferencias entre Dependencias Institucionales	50,608.57	0.00			
Costos de Ventas y Cargos Calculados	365,484.47	0.00			
Gastos por Descargo de Bienes de Larga Duración	27,546.74	0.00			
Costo por Descargo de Materiales y Suministros	10,624.40	0.00			
Amortización de Inversiones Intangibles	3,976.90	0.00			
Depreciación de Bienes de Uso	323,336.43	0.00			

Hospital Nacional "Nuestra Señora de Fátima", Cojutepeque, Cuscatlán
ESTADO DE RENDIMIENTO FINANCIERO
 Del 1 de Enero al 31 de Diciembre (Preliminar) del 2022
 (EN DOLARES)

Institucional

GASTOS DE GESTION	CORRIENTE	ANTERIOR
Gastos de Actualizaciones y Ajustes	8,755.74	0.00
Corrección del Patrimonio	0.08	0.00
Ajustes de Ejercicios Anteriores	8,755.66	0.00
SUB TOTAL GASTOS	10,346,152.45	0.00
RESULTADO DEL EJERCICIO	1,956.75	0.00
TOTAL DE GASTOS DE GESTION	10,348,109.20	0.00

F. _____
 JEFE UFI

Marta Lidia Rosales González
 JEFE UNIDAD FINANCIERA INSTITUCIONAL



F. _____
 CONTADOR



hital Nacional "Nuestra Señora de Fátima", Cojutepeque, Cusca
ESTADO DE SITUACION FINANCIERA
al 31 de Diciembre (Definitivo) del 2022
(EN DOLARES)

07/02/2023

Pag. 1 de 2

Institucional

Activos	Corriente
ACTIVOS CORRIENTES	
FONDOS	11 2,432.54
Disponibilidades	112,432.54
Bancos Comerciales M/D	10,890.18
Fondos Depósitos en Tesoro Público	101,542.36
INVERSIONES FINANCIERAS	685,546.51
Deudores Financieros	685,546.51
Deudores Monetarios por Percibir	685,546.51
INVERSIONES EN EXISTENCIAS	1,184,558.56
Existencias Institucionales	1,184,558.56
Productos Textiles y Vestuarios	45,644.21
Materiales de Oficina, Productos de Papel e Impresos	24,639.50
Productos de Cuero y Caucho	12,534.38
Productos Químicos, Combustibles y Lubricantes	785,361.18
Minerales y Productos Derivados	1,261.44
Materiales de Uso o Consumo	274,397.71
Bienes de Uso y Consumo Diversos	40,720.14
ACTIVOS NO CORRIENTES	
FONDOS	.00
INVERSIONES FINANCIERAS	2 , 4 6 6 . 0 5
Inversiones Intangibles	2,466.05
Derechos de Propiedad Intangible	11,787.70
Amortizaciones Acumuladas	-9,321.65
INVERSIONES EN BIENES DE USO	1 0,812,333.21
Bienes Depreciables	8,399,755.21
Bienes Inmuebles	8,593,108.66
Obras para Servicios de Salud y Saneamiento Ambiental	280,338.76
Equipos Médicos y de Laboratorios	3,097,100.39
Equipo de Transporte, Tracción y Elevación	152,857.36
Maquinaria, Equipo y Mobiliario Diverso	1,122,146.39
Depreciación Acumulada	-4,845,796.35

Pasivos	Corriente
PASIVOS CORRIENTES	
DEUDA CORRIENTE	101,605.04
Depósitos de Terceros	101,605.04
Depósitos Ajenos	101,605.04
FINANCIAMIENTO DE TERCEROS	3,123,138.24
Acreedores Financieros	3,123,138.24
Acreedores Monetarios por Pagar	710,560.24
Obligaciones por Bienes Recibidos	2,412,578.00
PASIVOS NO CORRIENTES	
FINANCIAMIENTO DE TERCEROS	.00
PATRIMONIO ESTATAL	9,572,593.59
Patrimonio	9,572,593.59
SUB TOTAL	12,797,336.87
TOTAL PASIVOS	12,797,336.87

Hospital Nacional "Nuestra Señora de Fátima", Cojutepeque, Cusca
ESTADO DE SITUACION FINANCIERA
al 31 de Diciembre (Definitivo) del 2022
(EN DOLARES)

Institucional

Activos


Bienes no Depreciables
Bienes Inmuebles


2,412,578.00
2,412,578.00


Corriente

INVERSIONES EN PROYECTOS Y PROGRAMAS	
TOTAL ACTIVOS	

.00
12,797,336.87

F. 
JEFE UFI





F. 
CONTADOR

