



MINISTERIO
DE SALUD

MINISTERIO DE SALUD

REGIÓN PARACENTRAL DE SALUD



Hospital Nacional
“Nuestra Señora de Fátima” Cojutepeque.

Evaluación POA
Abril a Junio 2023
Enero a Junio 2023

Dra. Nora Idalia Artiga de Martínez

Julio 2023

Evaluación POA
Abril a Junio 2023
Enero a Junio 2023
Consulta Externa

10 PRIMERAS CAUSAS DE CONSULTA EXTERNA ABRIL A JUNIO 2023

Grupo de Causas	Total Consultas
*Hipertensión esencial (primaria)	1,988
*Diabetes mellitus	1,628
*Pesquisa prenatal y otra supervisión del embarazo	1,066
*Otros trastornos de las vías genitourinarias	692
*Otros trastornos de la tiroides	556
*Obesidad	553
*Colelitiasis y colecistitis	535
*Personas en contacto con los servicios de salud por otras razones	490
*Trastornos Neuróticos, trastornos relacionados en el estrés y trastornos somatomorfos	459
* Personas en contacto con los servicios de salud para procedimientos específicos y atención de la salud	456
Menos la selección	6,046
Total consulta	15,213

*Solo consulta curativa. Fuente: SIMMOW, causas específicas

10 PRIMERAS CAUSAS DE CONSULTA EXTERNA ENERO A JUNIO 2023

Grupo de Causas	Total Consultas
*Hipertensión esencial (primaria)	4,116
*Diabetes mellitus	3,478
*Pesquisa prenatal y otra supervisión del embarazo	2,228
*Otros trastornos de la tiroides	1,174
*Obesidad	1,157
*Otros trastornos de las vías genitourinarias	1,113
*Persona en contacto con los servicios de salud por otras razones	1,017
*Colelitiasis y Colecistitis	1,003
*Trastornos neuróticos, trastornos relacionados en el estrés y trastornos somatomorfos	976
*Personas en contacto con los servicios de salud para investigación y exámenes	930
Menos la selección	12,645
Totales	30,993

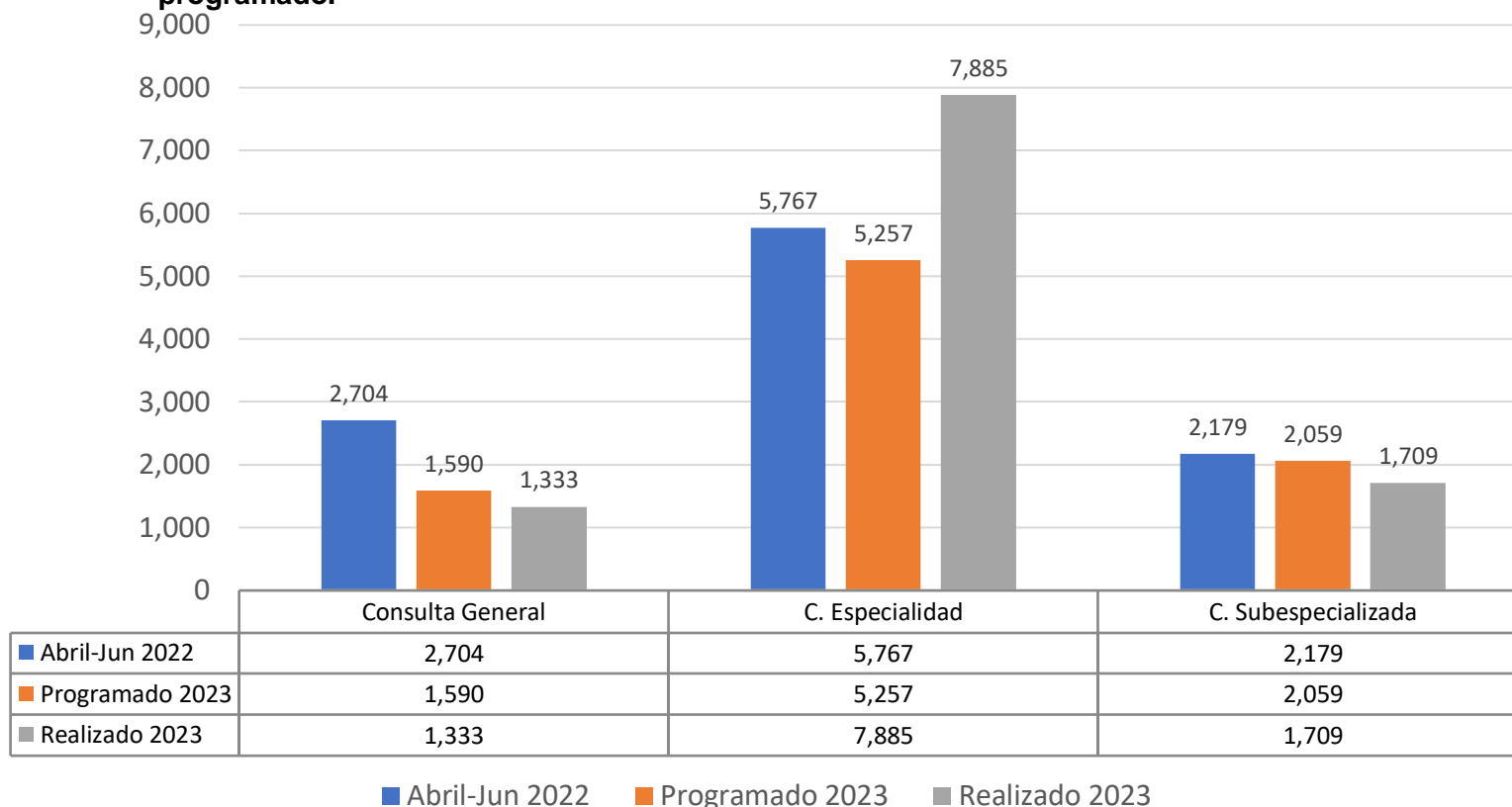
*Solo consulta curativa. Fuente: SIMMOW, causas específicas

Consulta Externa Abril a Junio 2022-2023

C. General: Disminución de 1,371 consultas con respecto al 2022. Y un 83.8% de cumplimiento en base a lo programado, se tuvo 257 consultas menos de lo programado .

Básicas: Incremento de 2,118 consultas con respecto al 2022. Y un cumplimiento de 149% en base a lo programado, se tuvo un aumento de 2,628 consultas con respecto a lo programado .

Sub-Especialidades: disminución de 470 consultas con respecto al 2022. Y un 83% de cumplimiento en base a lo programado, y una disminución de 350 consultas con respecto a lo programado.



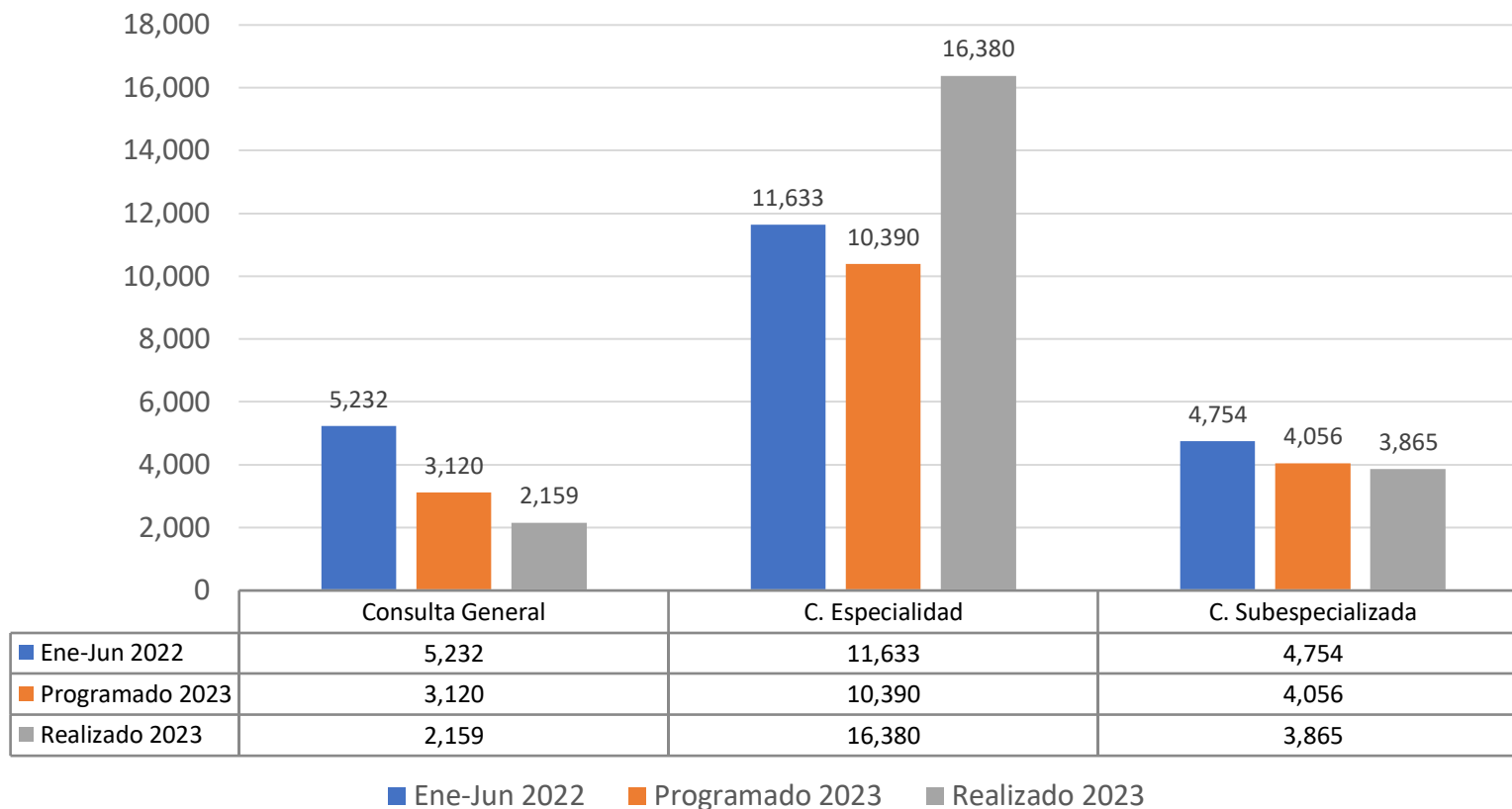
Fuente : SPME

Consulta Externa Enero a Junio 2022-2023

C. General: Disminución de 3,073 consultas con respecto al 2022. Y un 69.1% de cumplimiento en base a lo programado, se tuvo 961 consultas menos de lo programado .

Básicas: Incremento de 5,708 consultas con respecto al 2022. Y un cumplimiento de 157.6% en base a lo programado, se tuvo un aumento de 5,990 consultas con respecto a lo programado .

Sub-Especialidades: disminución de 470 consultas con respecto al 2022. Y un 83.0% de cumplimiento en base a lo programado, y 350 consultas menos con respecto a lo programado.



Fuente : SPME

OTRAS CONSULTAS EXTERNAS ABRIL A JUNIO 2023

Otras Atenciones Consulta Externa Médica	Programado	Realizado	%cumplimiento
Bienestar Magisterial / Servicios por Contrato	1,071	2,144	200%
Clínica de Ulceras	39	33	85%
Colposcopia	337	824	245%
Nutrición	500	516	103%
Planificación Familiar	150	118	79%
Programa de atención integral	918	385	42%
Psicología	780	620	79%
Selección	6,192	6,046	98%
Odontológica de primera vez	318	277	87%
Odontológica subsecuente	246	144	59%
Cirugía Oral	9	34	378%

*

Fuente : SPME/SIMMOW

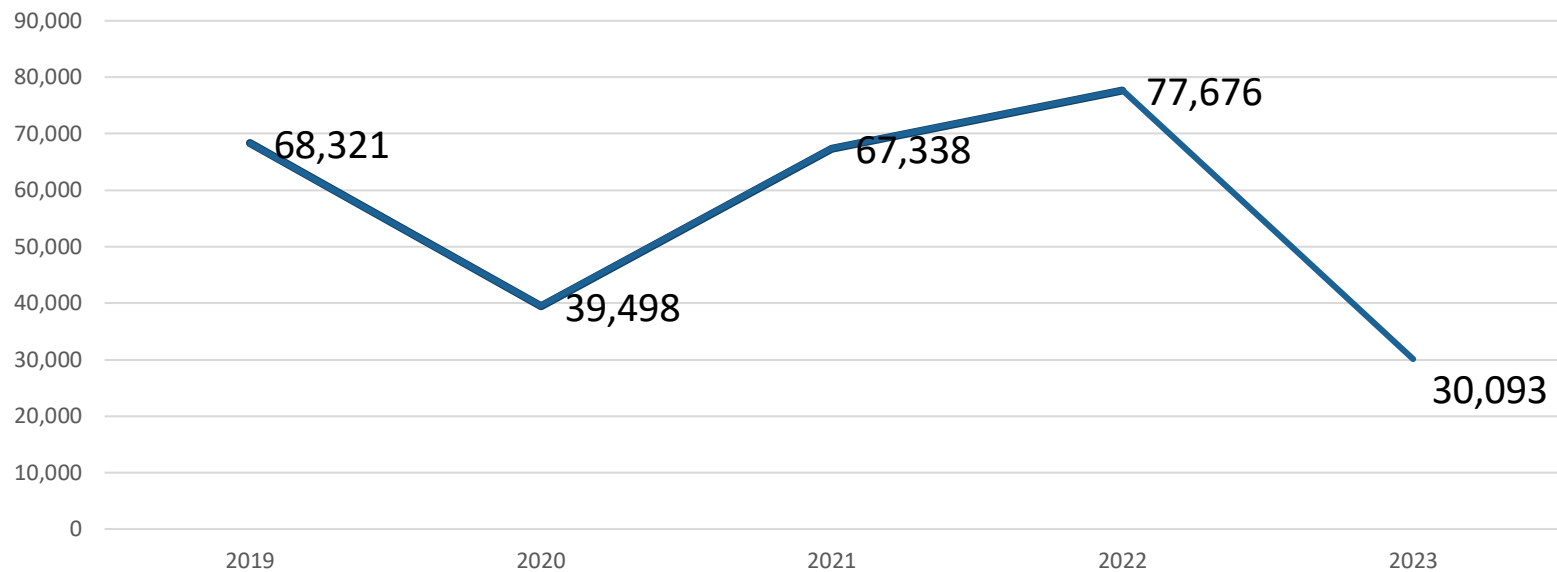
OTRAS CONSULTAS EXTERNAS ENERO A JUNIO 2023

Otras Atenciones Consulta Externa Médica	Programado	Realizado	%cumplimiento
Bienestar Magisterial / Servicios por Contrato	2,142	4,362	204%
Clínica de Ulceras	78	35	45%
Colposcopia	685	1,233	180%
Nutrición	990	1,116	113%
Planificación Familiar	298	213	71%
Programa de atención integral	1,836	821	45%
Psicología	1,560	1,306	84%
Selección	12,490	12,645	101%
Odontológica de primera vez	726	515	71%
Odontológica subsecuente	508	247	49%
Cirugía Oral	18	61	339%

*

Fuente : SPME/SIMMOW

TENDENCIA DE CONSULTA EXTERNA POR AÑO



Fuente: SIMMOW

**Evaluación POA
Abril a Junio 2023
Enero a Junio 2023
Hospitalización**

10 PRIMERAS CAUSAS DE EGRESO DE ABRIL A JUNIO 2023

Grupo de causas-	Egresos
*Parto único espontáneo	306
*Otra atención materna relacionada con el feto y con la cavidad amniótica y con posibles problemas del parto	276
*Otras enfermedades infecciosas intestinales	201
*Neumonía	178
*Diarrea de Presunto Origen Infeccioso	130
*Otras afecciones originadas en el periodo perinatal	112
*Enfermedades del apéndice	98
*Otras enfermedades del sistema digestivo	88
*Colelitiasis y Colecistitis	80
*Otras complicaciones del embarazo y del parto	73
Demás causas	1,363
Totales	2,905

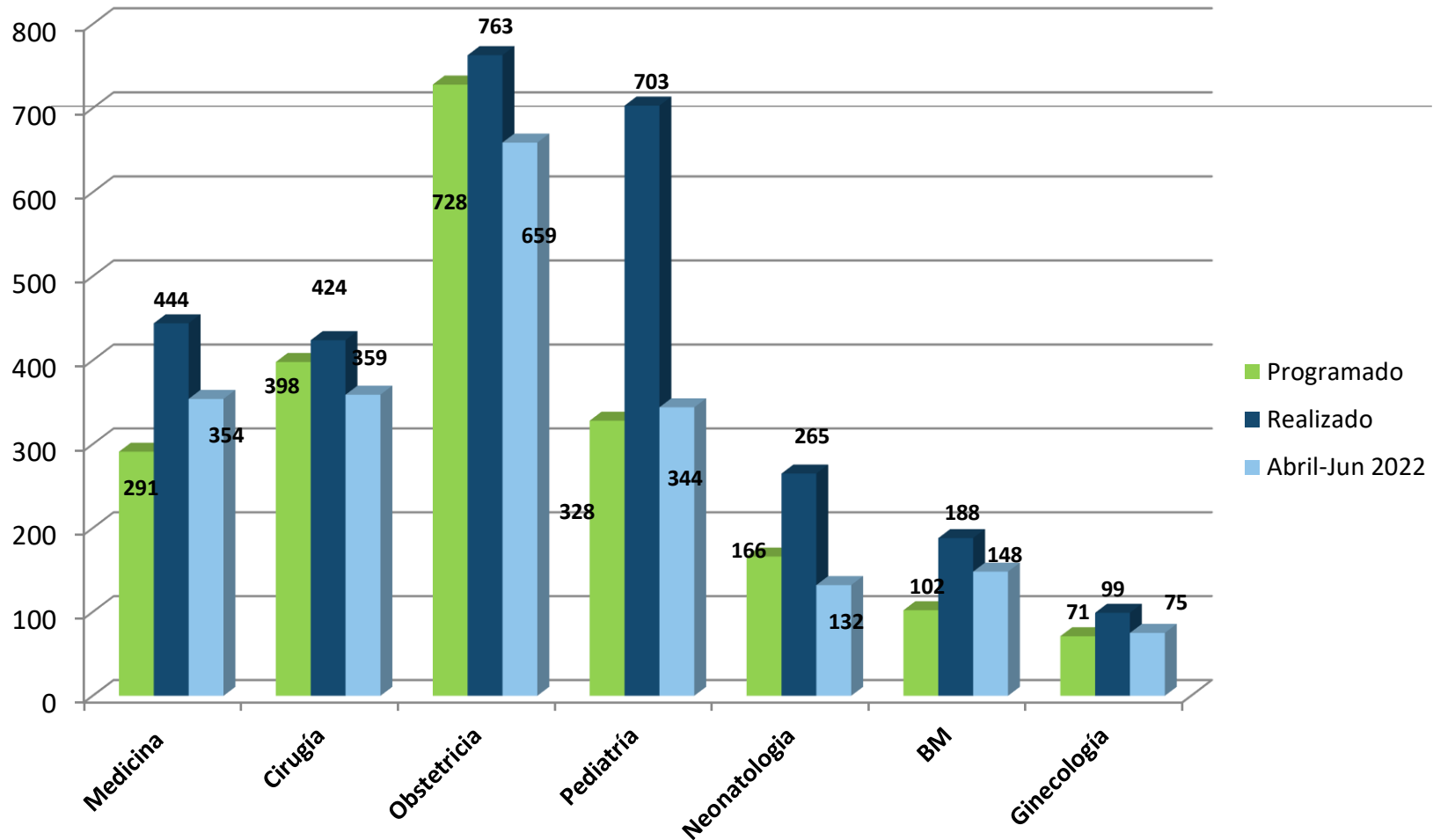
SIMMOW lista de morbilidad por causas específicas por sexo

10 PRIMERAS CAUSAS DE EGRESO DE ENERO A JUNIO 2023

Grupo de causas-	Egresos
*Parto único espontáneo	640
*Otra atención materna relacionada con el feto y con la cavidad amniótica y con posibles problemas del parto	584
*Otras enfermedades infecciosas intestinales	348
*Diarrea de Presunto Origen Infeccioso	267
*Neumonía	245
*Otras afecciones originadas en el periodo perinatal	223
*Enfermedades del apéndice	165
*Colelitiasis y Colecistitis	161
*Otras enfermedades del sistema digestivo	149
*Otras complicaciones del embarazo y del parto	149
Demás causas	2,548
Totales	5,479

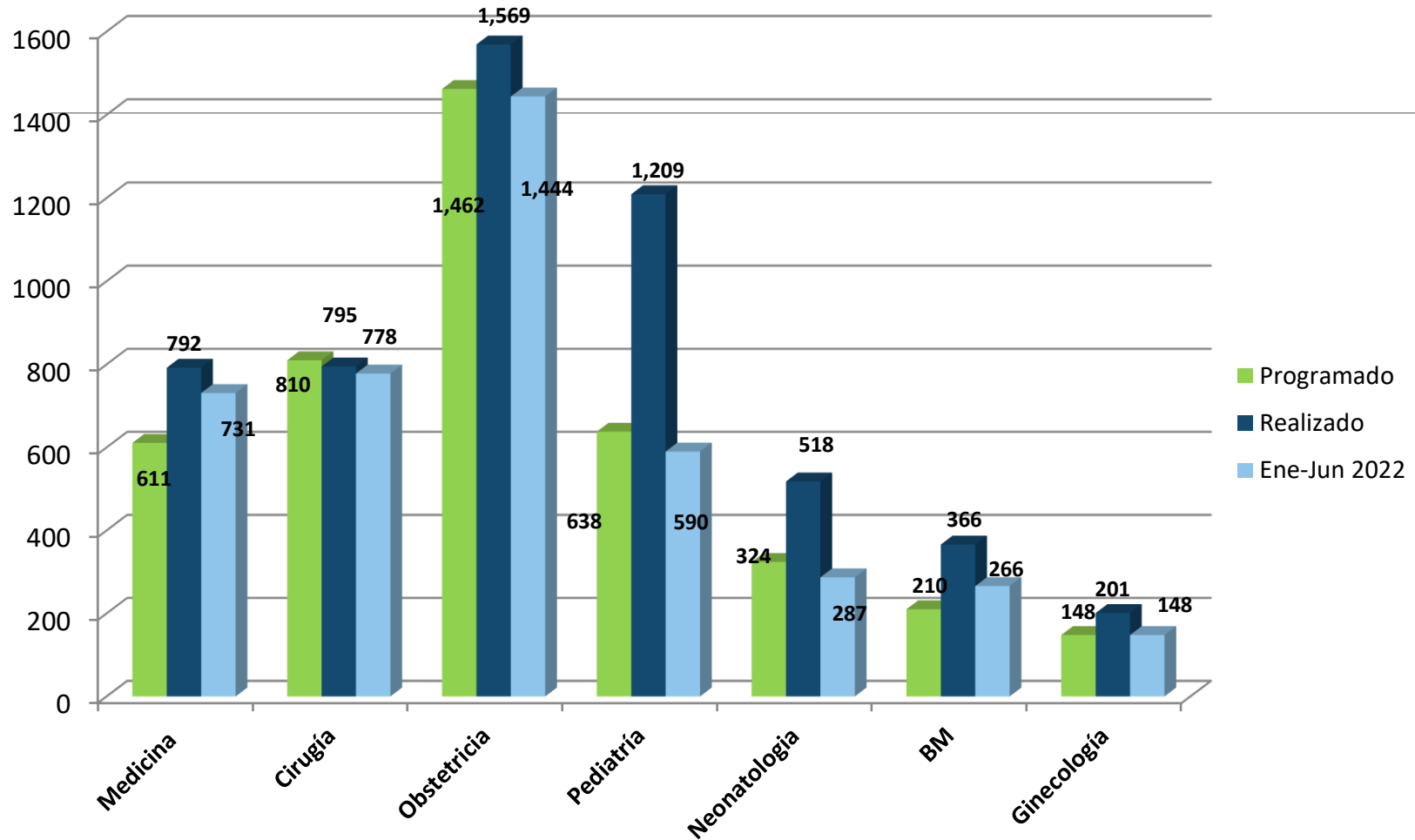
SIMMOW lista de morbilidad por causas específicas por sexo

EGRESO HOSPITALARIOS ABRIL A JUNIO 2022-2023



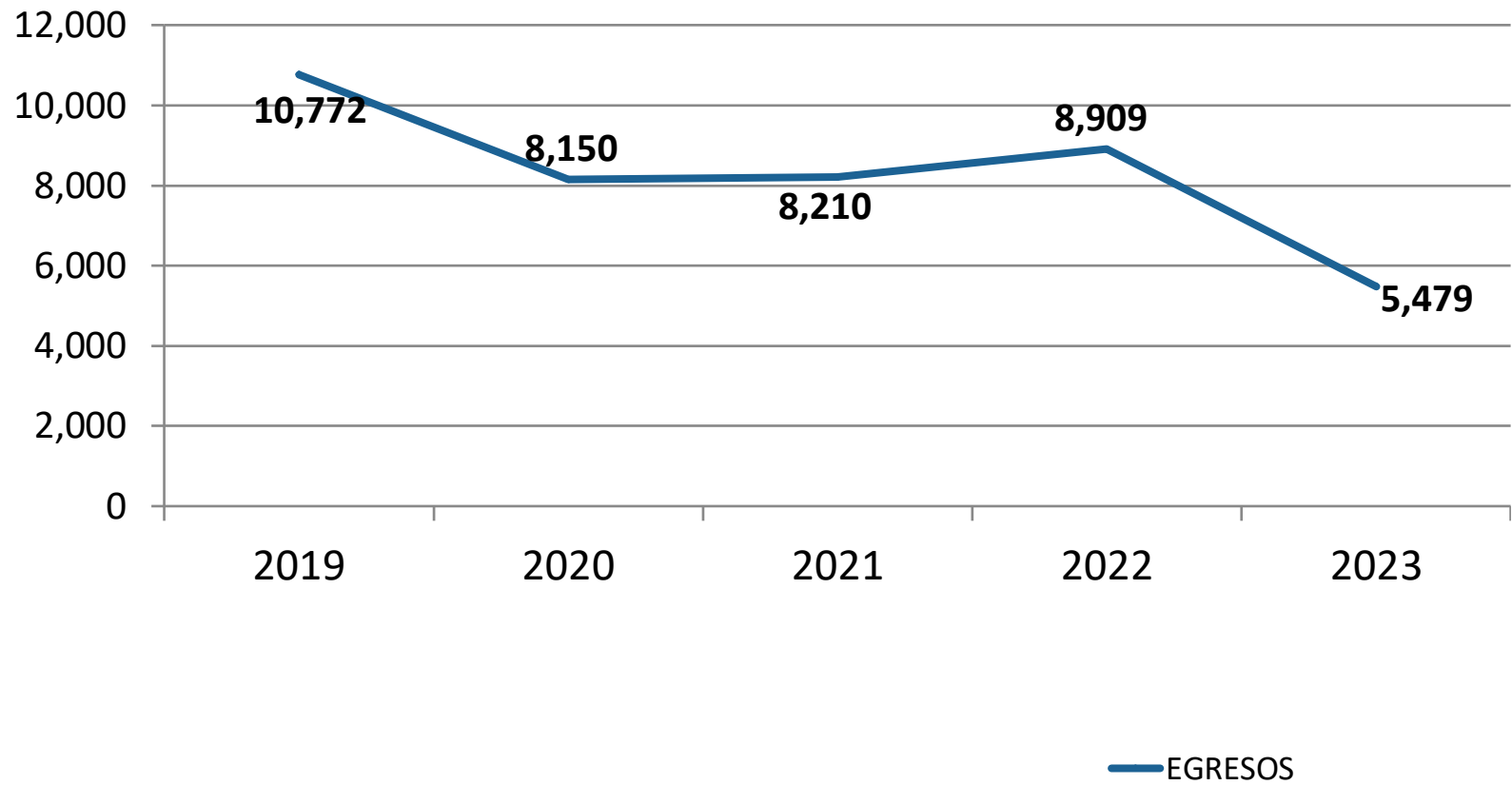
Fuente : SPME

EGRESO HOSPITALARIOS ENERO A JUNIO 2022-2023



Fuente : SPME

TENDENCIA DE EGRESOS POR AÑO



Fuente : SPME/SIMMOW

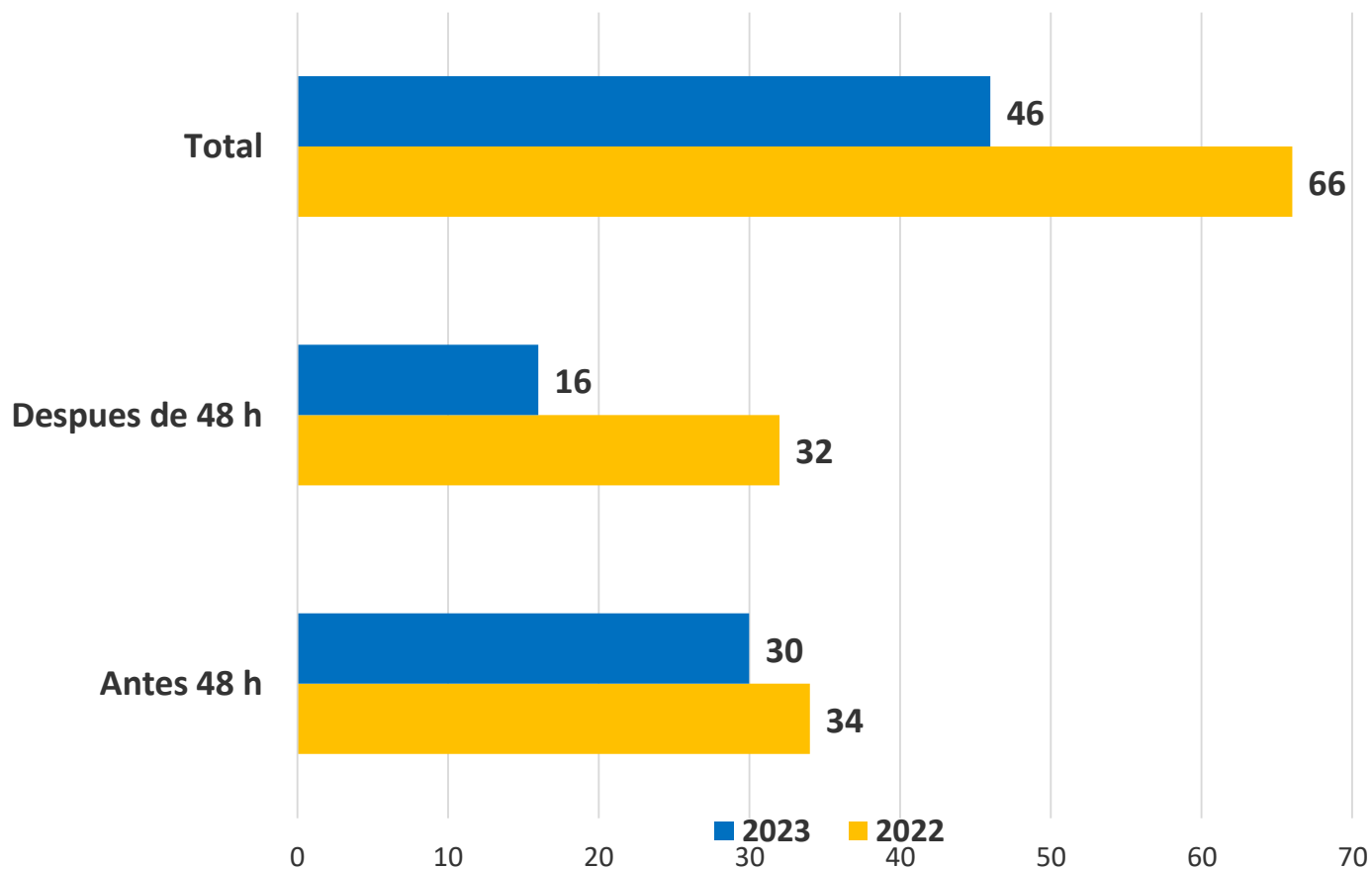
10 PRIMERAS CAUSAS DE MORTALIDAD HOSPITALARIA ABRIL A JUNIO 2023

Muertes	Egresos
*Enfermedades del Hígado	8
*Resto de enfermedades del sistema digestivo	6
*Enfermedades isquémicas del corazón	4
*Otras enfermedades del corazón	4
*Insuficiencia Renal	4
*Resto de enfermedades del sistema respiratorio	3
*Resto de enfermedades del sistema circulatorio	2
*Neumonía	2
*Septicemia	2
*Resto de enfermedades del sistema genitourinario	2
-Demás causas	9
-Totales	46

10 PRIMERAS CAUSAS DE MORTALIDAD HOSPITALARIA ENERO A JUNIO 2023

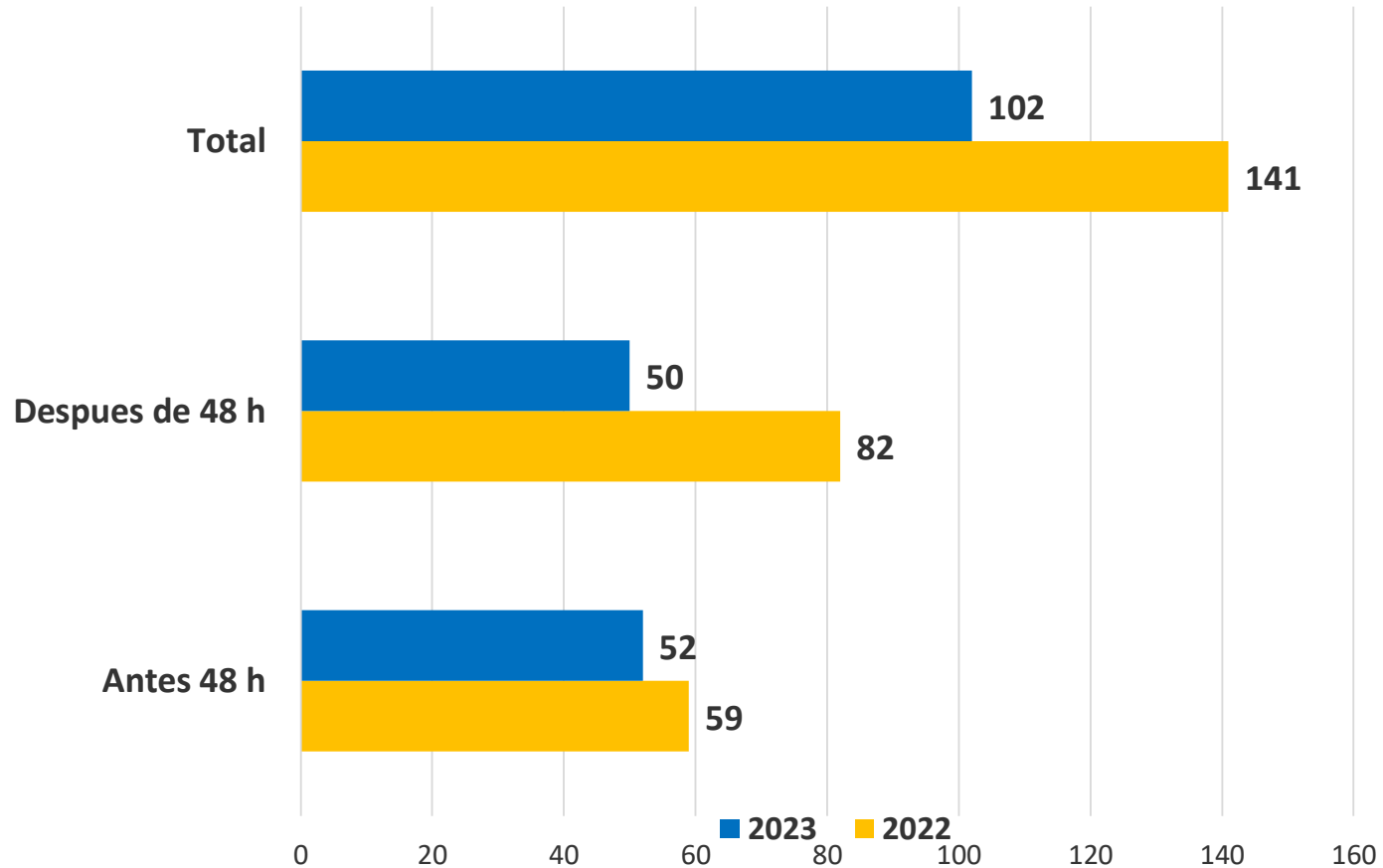
Muertes	Egresos
*Enfermedades del Hígado	14
*Resto de enfermedades del sistema digestivo	11
*Otras enfermedades del corazón	10
*Insuficiencia Renal	10
*Enfermedades Isquémicas del corazón	8
*Resto de enfermedades del sistema respiratorio	8
*Neumonía	7
*Efectos tóxicos de sustancias de procedencia principalmente no medicinal	4
*Diabetes Mellitus	3
*Septicemia	3
-Demás causas	24
-Totales	102

MUERTES INTRAHOSPITALARIAS ABRIL A JUNIO 2022-2023



Fuente : SPME/SIMMOW

MUERTES INTRAHOSPITALARIAS ENERO A JUNIO 2022-2023



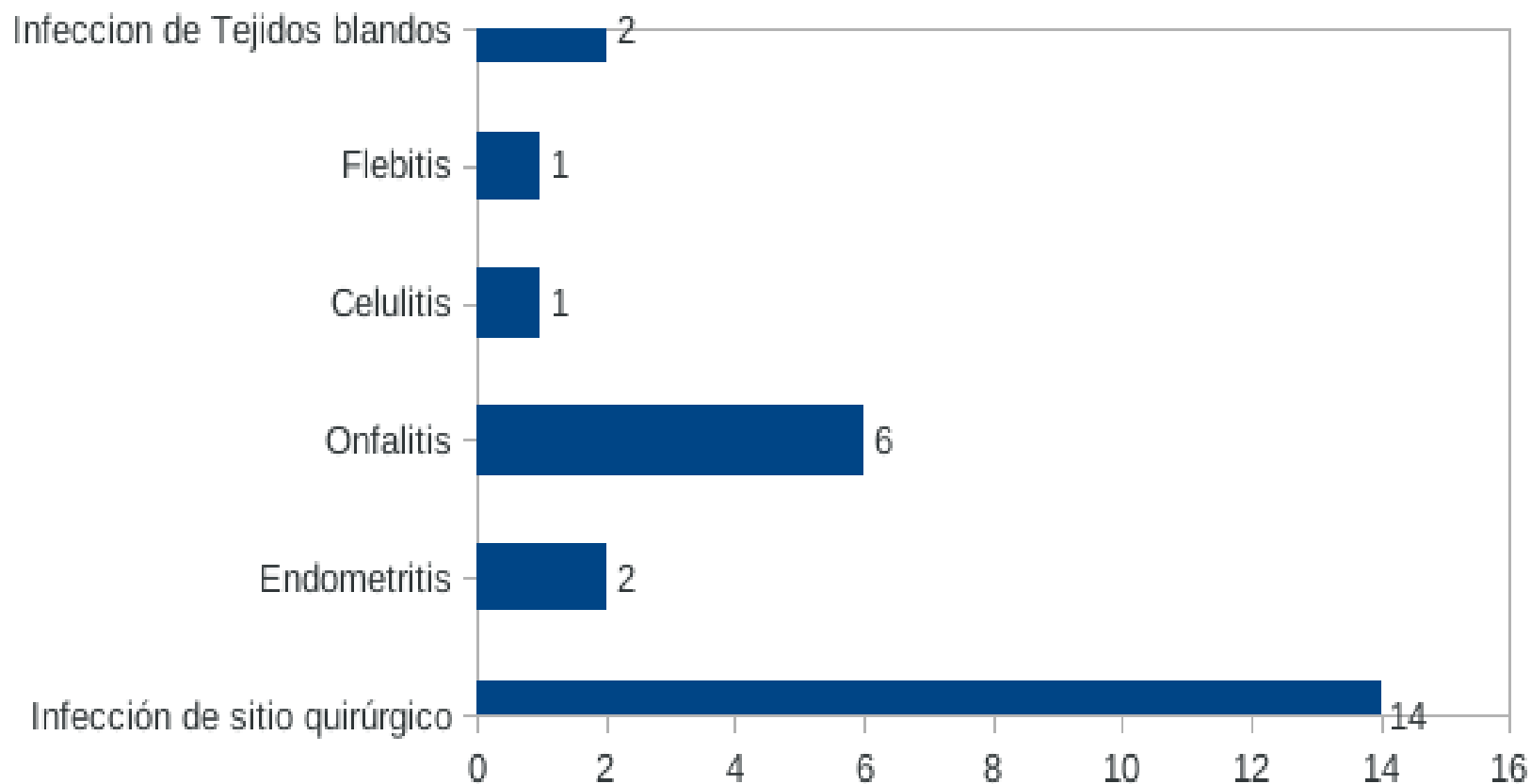
Fuente : SPME/SIMMOW

**INCIDENCIA DE INFECCIONES ASOCIADAS A LA ATENCIÓN SANITARIA,
ENERO A JUNIO 2023**

Mes	Egresos	Inf. nosocomiales	% de infecciones
Enero	824	4	0.49
Febrero	795	6	0.75
Marzo	952	6	0.63
Abril	828	1	0.12
Mayo	1026	4	0.39
Junio	1051	5	0.48
Total	5476	26	0.47

Fuente : Dato Local

Primeras causas de infección asociadas a la atención sanitaria, HNNSFC



Fuente : Dato Local

INDICE DE INFECCIONES ASOCIADAS A LA ATENCIÓN SANITARIA DE CESÁREAS ENERO A JUNIO 2023 HNNSFC

Mes	Cesáreas	Inf. nosocomiales	% de infecciones
Enero	109	1	0.92
Febrero	92	2	2.17
Marzo	110	3	2.72
Abril	94	1	1.06
Mayo	93	1	1.08
Junio	84	0	0.00
Total	582	8	1.37

Fuente : Dato Local

**Evaluación POA
Abril a Junio 2023
Enero a Junio 2023
Emergencia**

10 PRIMERAS CAUSAS DE CONSULTA DE EMERGENCIA ABRIL A JUNIO 2023

Grupo de Causas	Total Consultas
*Pesquisa prenatal y otra supervisión del embarazo	2,345
*Diarrea de Presunto origen infeccioso	2,138
*Otras infecciones agudas de las vías respiratorias superiores	2,104
*Otros traumatismos de regiones especificadas, de regiones no especificadas y de múltiples regiones del cuerpo	1,639
*Otras enfermedades del sistema urinario	1,081
*Otras complicaciones del embarazo y del parto	1,077
*Fiebre de origen desconocido	746
*Faringitis aguda y amigdalitis aguda	741
*Dolor abdominal y pélvico	688
*Bronquitis aguda y bronquiolitis aguda	616
- Menos Triage	11,176
-Totales de consultas	14,021

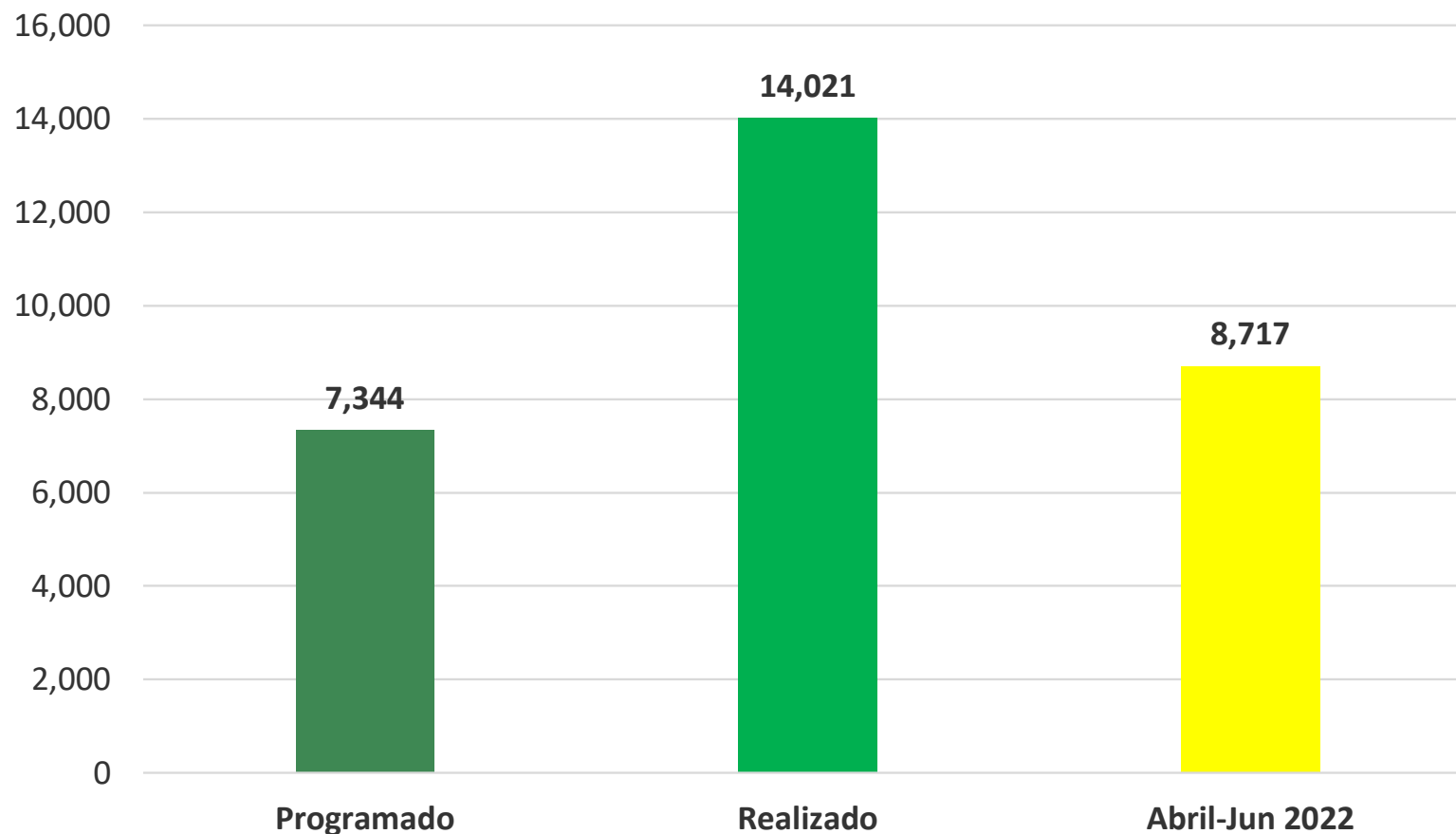
Fuente: SIMMOW

10 PRIMERAS CAUSAS DE CONSULTA DE EMERGENCIA ENERO A JUNIO 2023

Grupo de Causas	Total Consultas
*Pesquisa prenatal y otra supervisión del embarazo	4,751
*Diarrea de Presunto origen infeccioso	3,988
*Otras infecciones agudas de las vías respiratorias superiores	3,254
*Otros traumatismos de regiones especificadas, de regiones no especificadas y de múltiples regiones del cuerpo	3,176
*Otras complicaciones del embarazo y del parto	2,072
*Otras enfermedades del sistema urinario	1,892
*Dolor abdominal y pélvico	1,279
*Fiebre de origen desconocido	1,069
*Faringitis aguda y amigdalitis aguda	1,061
*Gastritis y duodenitis	1,024
-Menos el Triage	20,253
-Total de consulta en emergencia	25,894

Fuente: SIMMOW

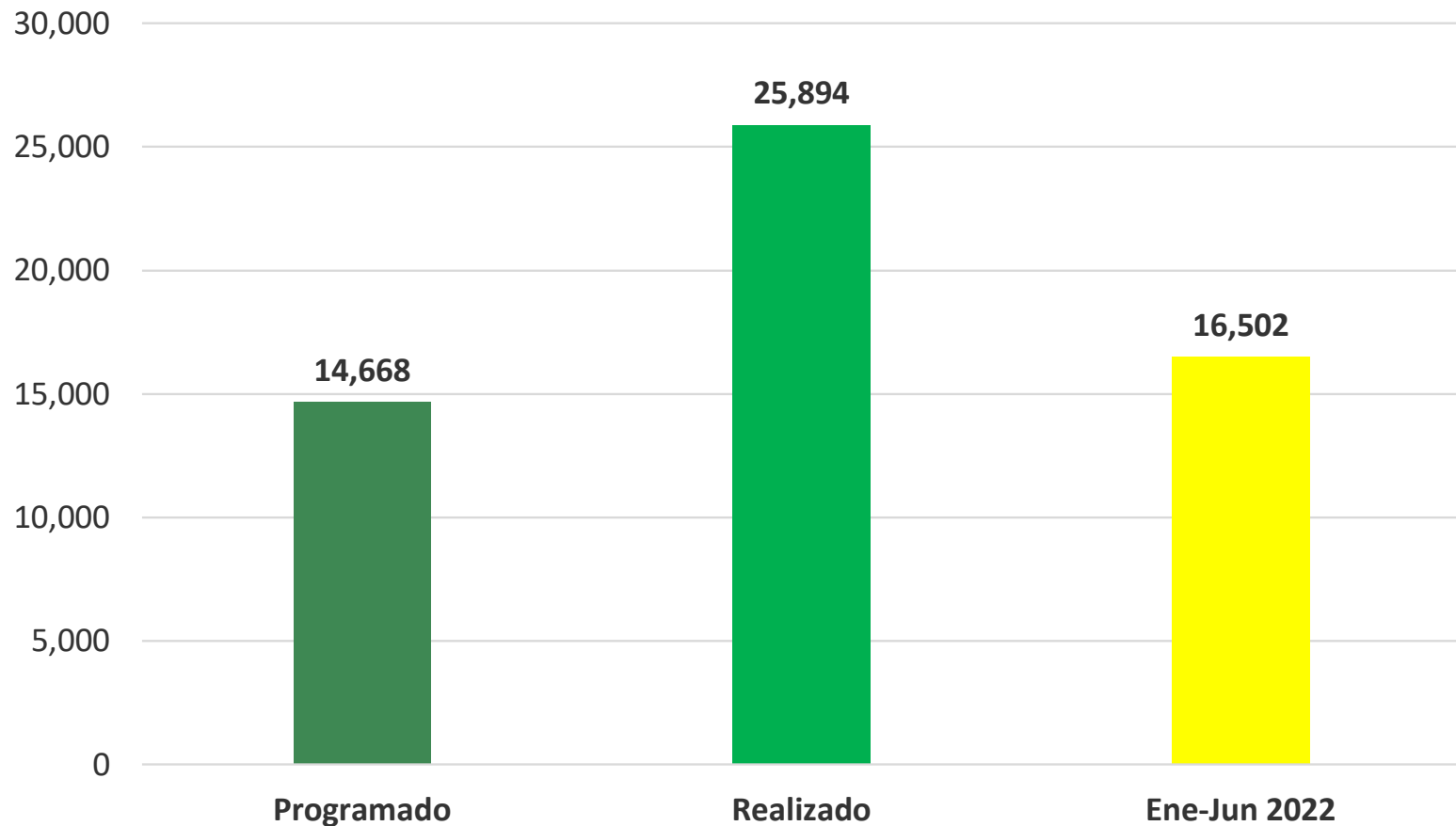
CONSULTA DE EMERGENCIA ABRIL A JUNIO SIN SELECCIÓN 2022-2023



Fuente : SPME/SIMMOW

Aumento de 6,677 consultas con relación a lo programado y de 5,304 consultas mas con respecto a Abril-Jun 2022

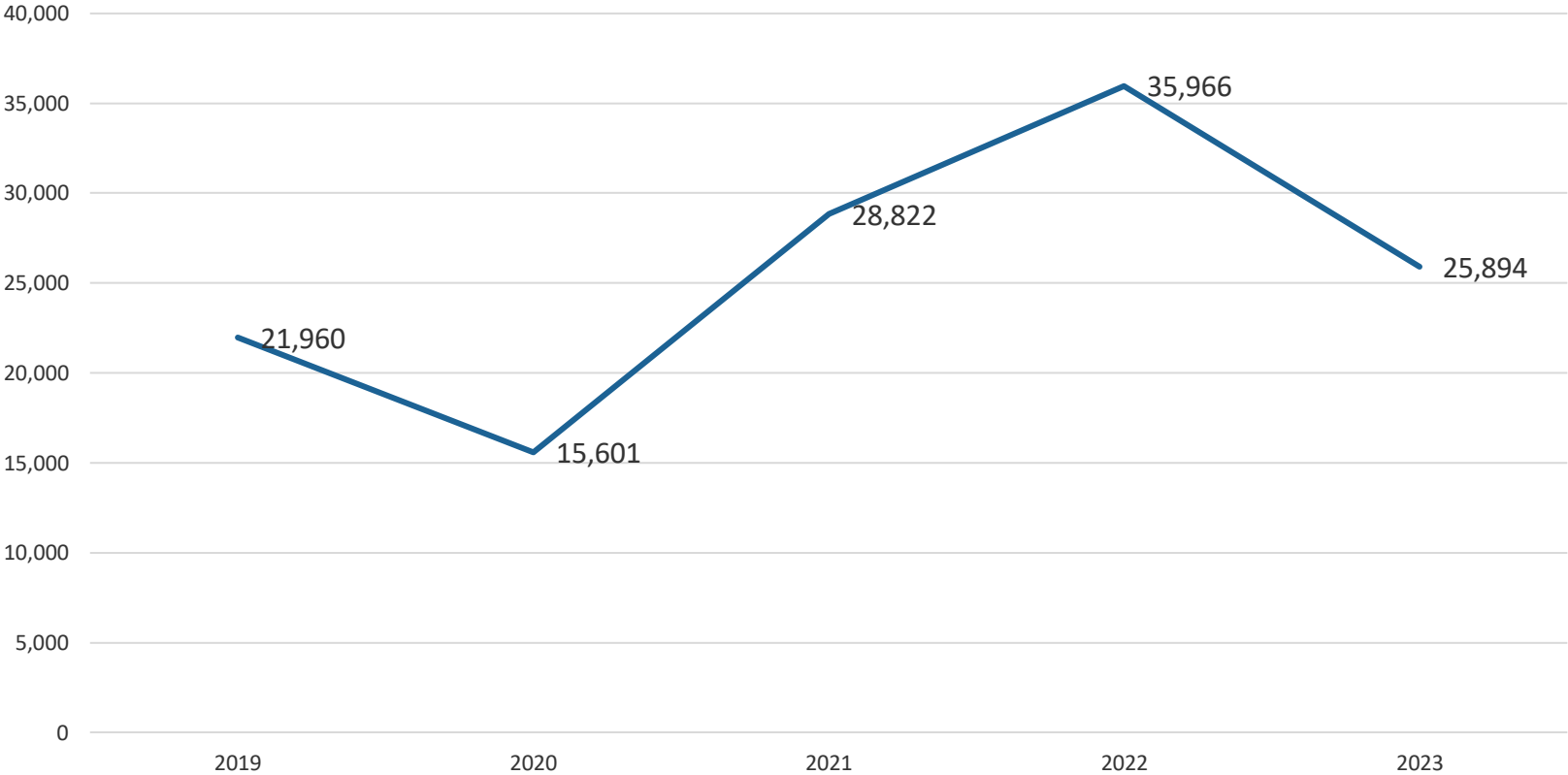
CONSULTA DE EMERGENCIA ENERO A JUNIO SIN SELECCIÓN 2022-2023



Fuente : SPME/SIMMOW

Aumento de 11,226 consultas con relación a lo programado y de 9,392 consultas mas con respecto a Ene-Jun 2022

TENDENCIA DE EMERGENCIAS POR AÑO SIN DATO DE SELECCIÓN PARA 2021, 2022 Y 2023



Fuente : SPME/SIMMOW

**Evaluación POA
Abril a Junio 2023
Enero a Junio 2023
Centro Quirúrgico**

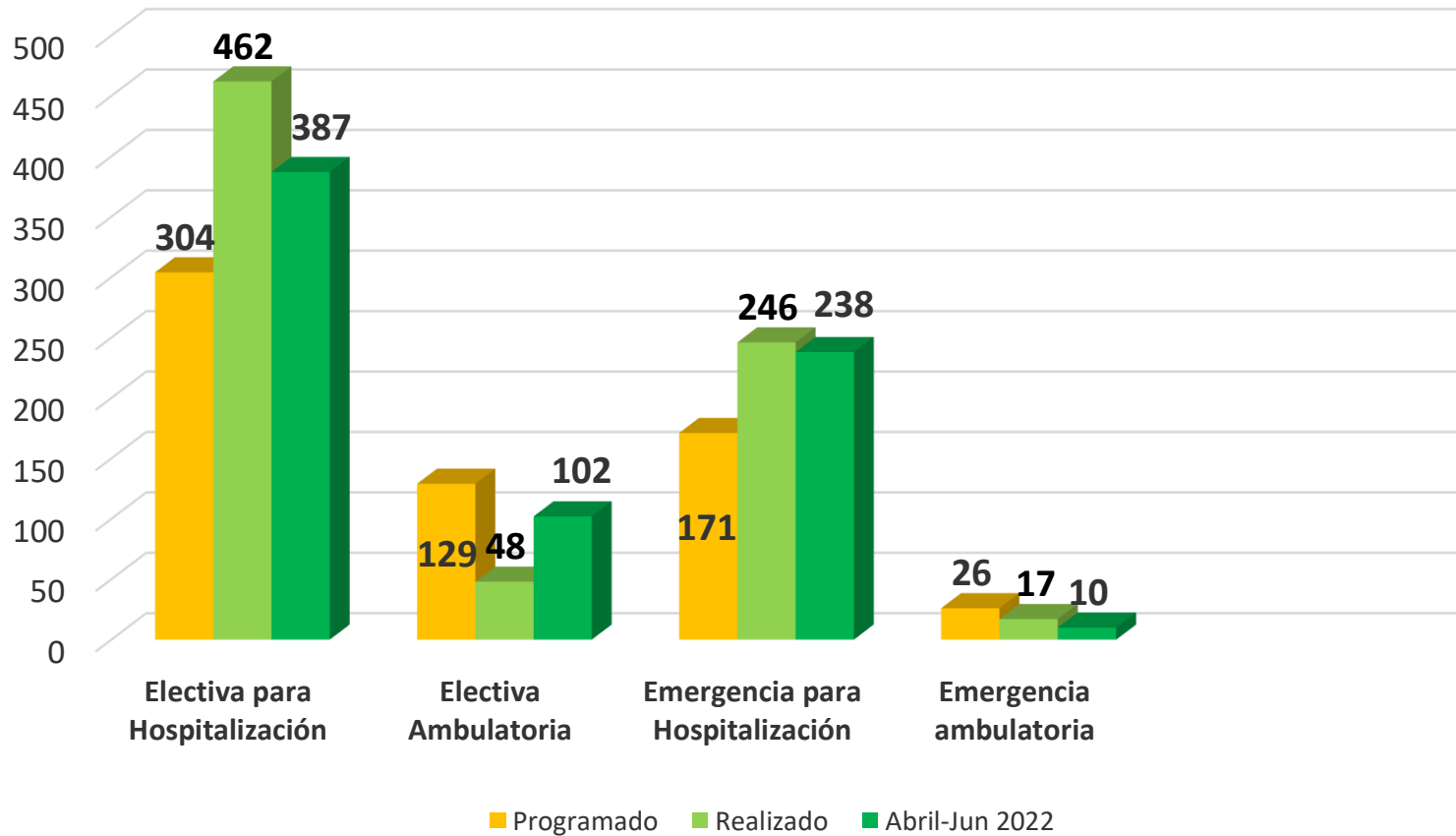
10 PRIMERAS CAUSAS DE CIRUGIA MAYOR ABRIL A JUNIO 2023

Intervención	Número
1.Cesárea cervical baja	274
2. Apendicetomía	88
3. Otra ligadura y sección bilateral de trompas de Falopio	81
4.Colecistectomía abierta	46
5.Otra destrucción u oclusión bilateral de trompas de Falopio	37
6.Histerectomía abdominal total	33
7.Sutura de desgarro de vulva o periné	23
8. Otra extirpación local o destrucción de lesión o tejido de piel y tejido subcutáneo	16
9.Reparacion de hernia umbilical	15
10.Laparotomia exploradora	15

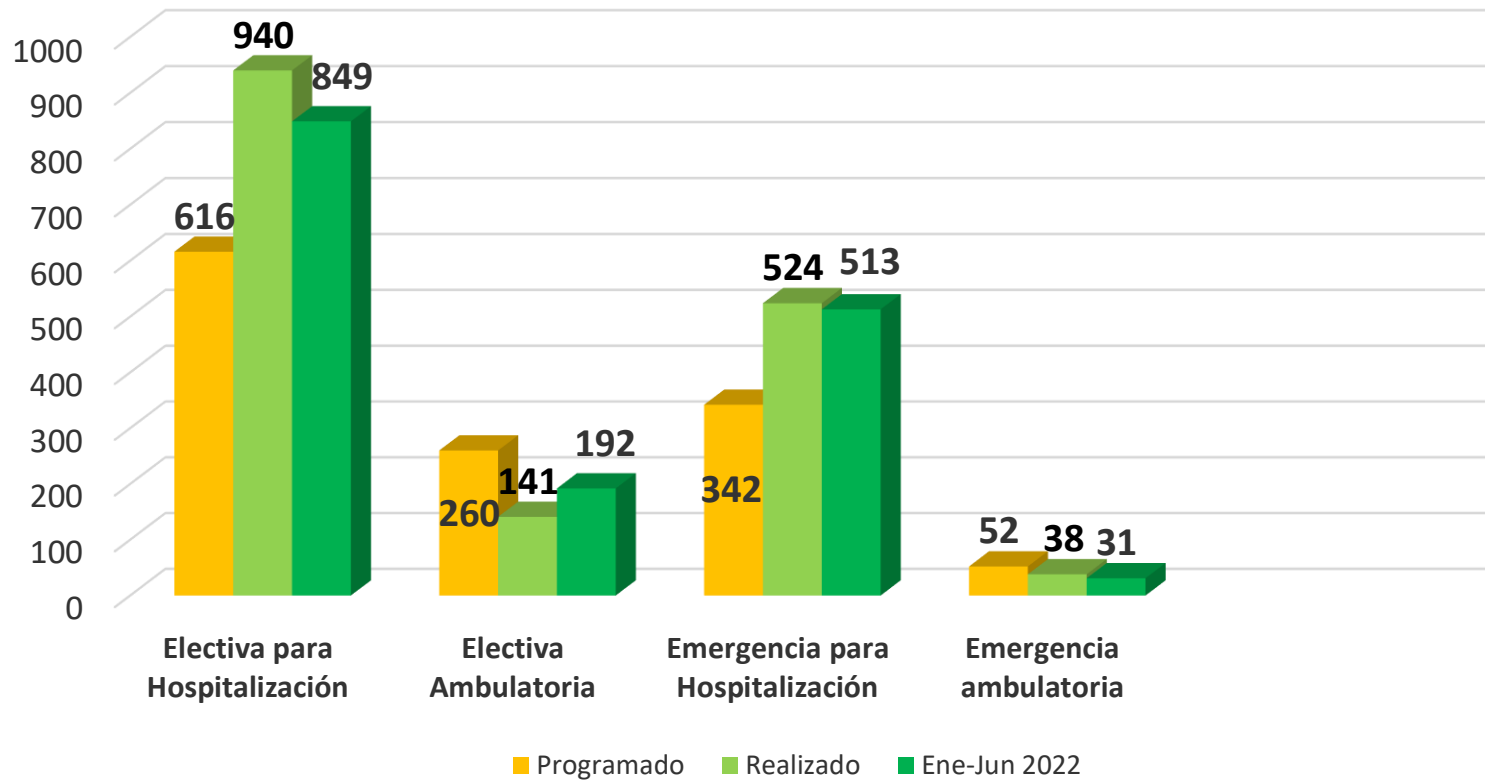
10 PRIMERAS CAUSAS DE CIRUGIA MAYOR ENERO A JUNIO 2023

Intervención	Número
1. Cesárea cervical baja	582
2. Otra ligadura y sección bilateral de trompas de Falopio	161
3. Apendicetomía	148
4. Colectectomía abierta	102
5. Otra destrucción u oclusión bilateral de trompas de Falopio	75
6. Histerectomía abdominal total	65
7. Reparación unilateral de hernia inguinal, no especificada de otra manera	43
8. Sutura de desgarro de vulva o periné	40
9. Laparotomía exploradora	38
10. Episiotomía	31

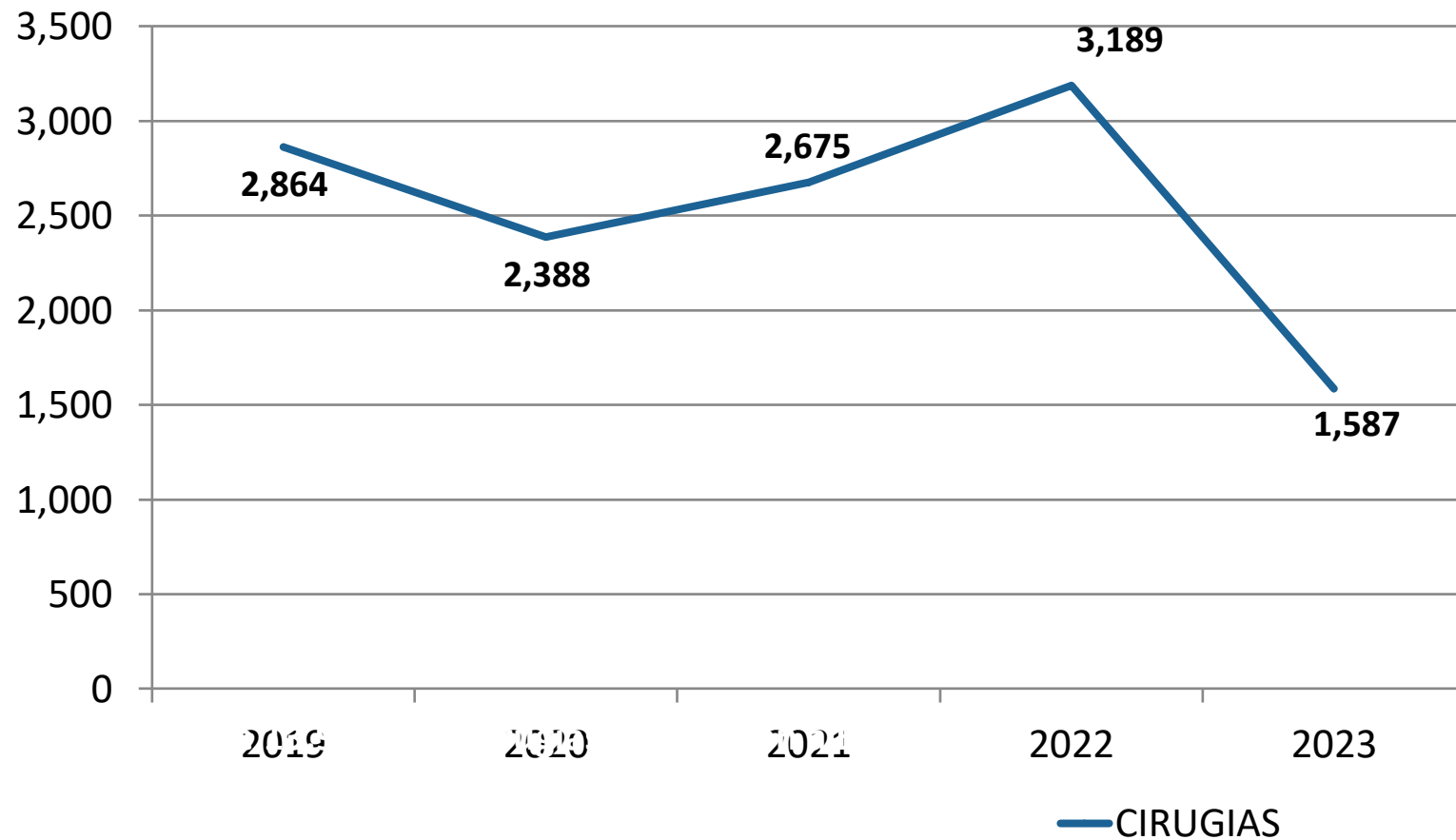
CIRUGIA MAYOR ABRIL A JUNIO 2022-2023



CIRUGIA MAYOR ENERO A JUNIO 2022-2023

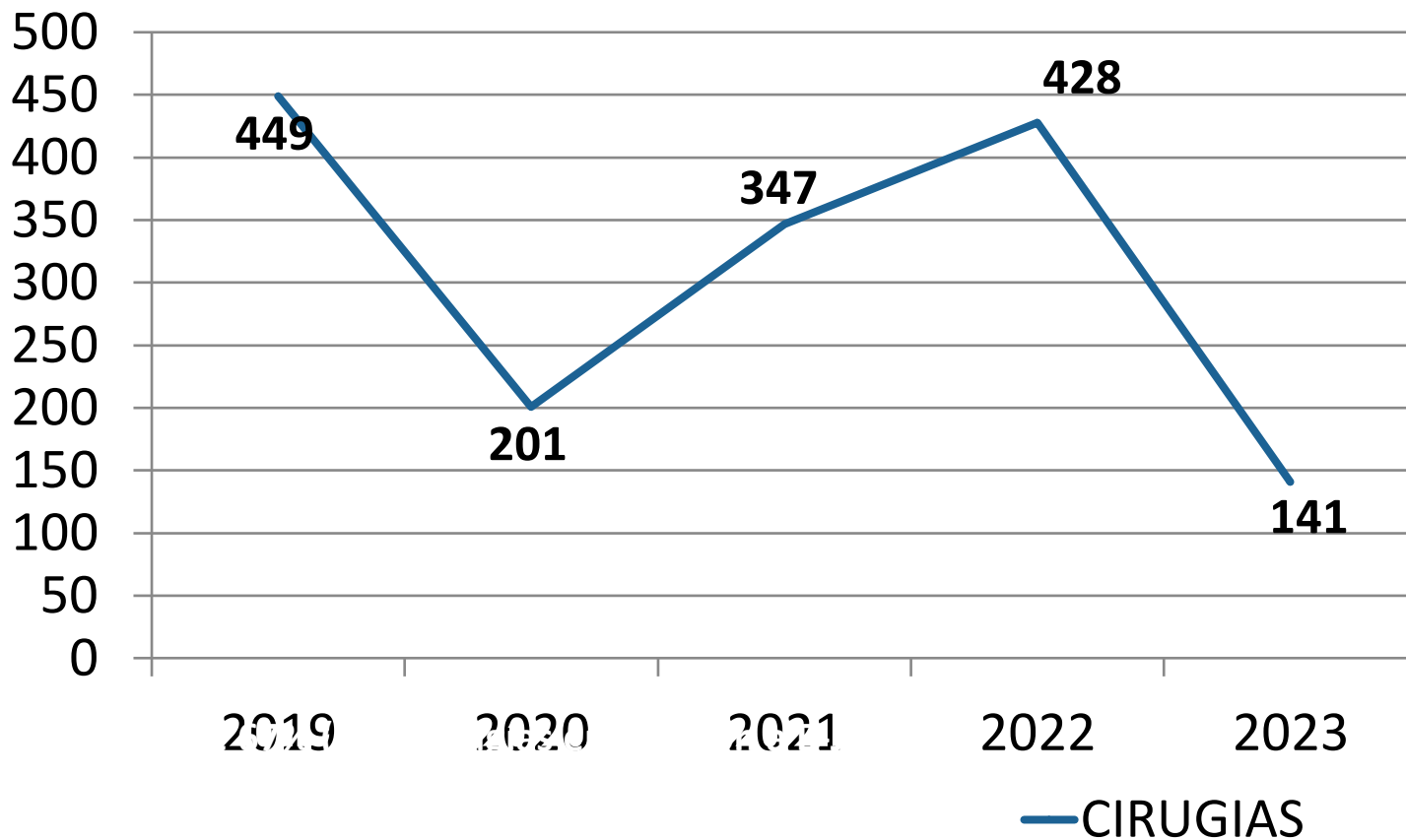


TENDENCIA DE CIRUGIAS POR AÑO



Fuente : SPME/SIMMOW

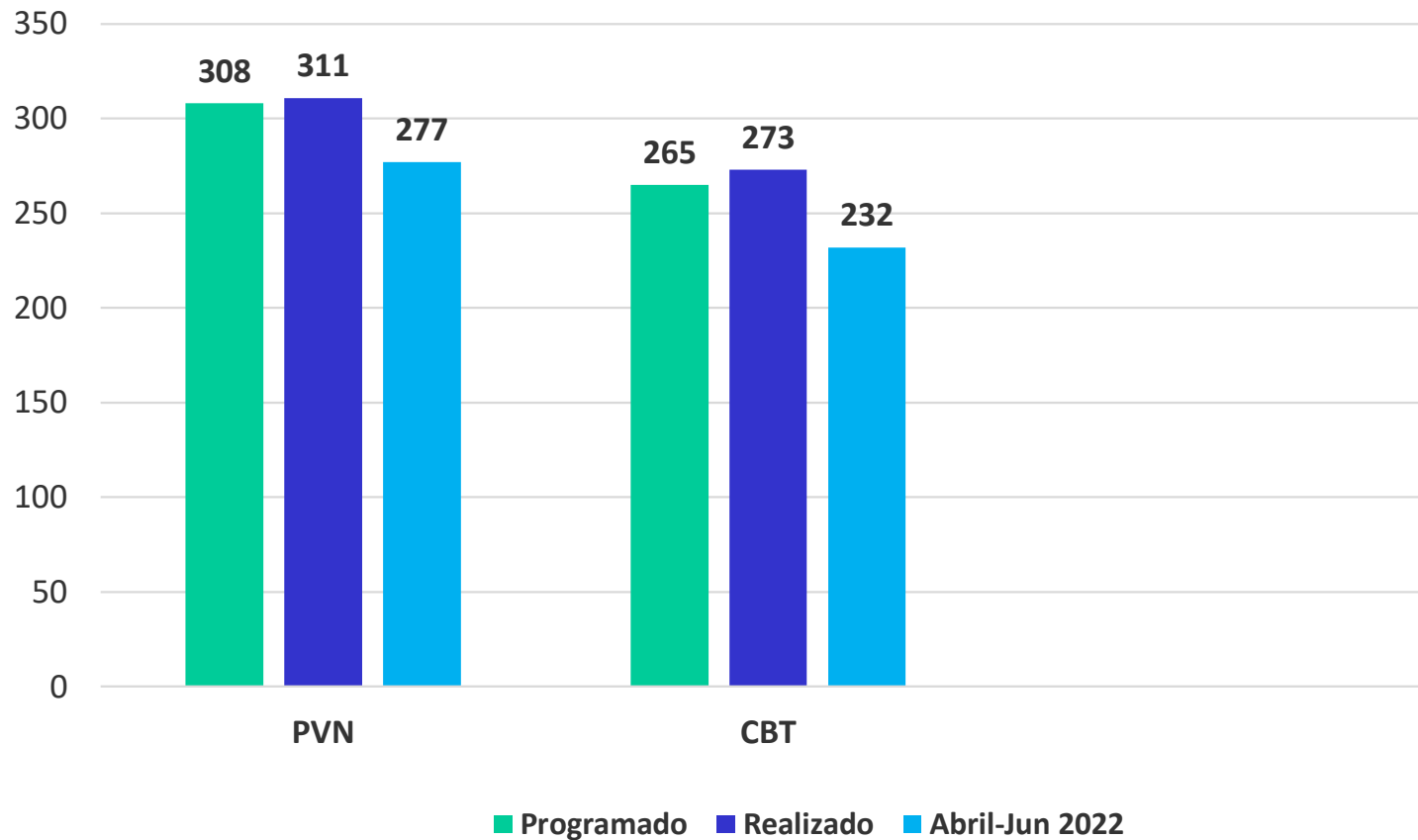
TENDENCIA DE CIRUGIA ELECTIVA AMBULATORIA POR AÑO



Fuente : SPME/SIMMOW

**Evaluación POA
Abril a Junio 2023
Enero a Junio 2023
Centro Obstétrico**

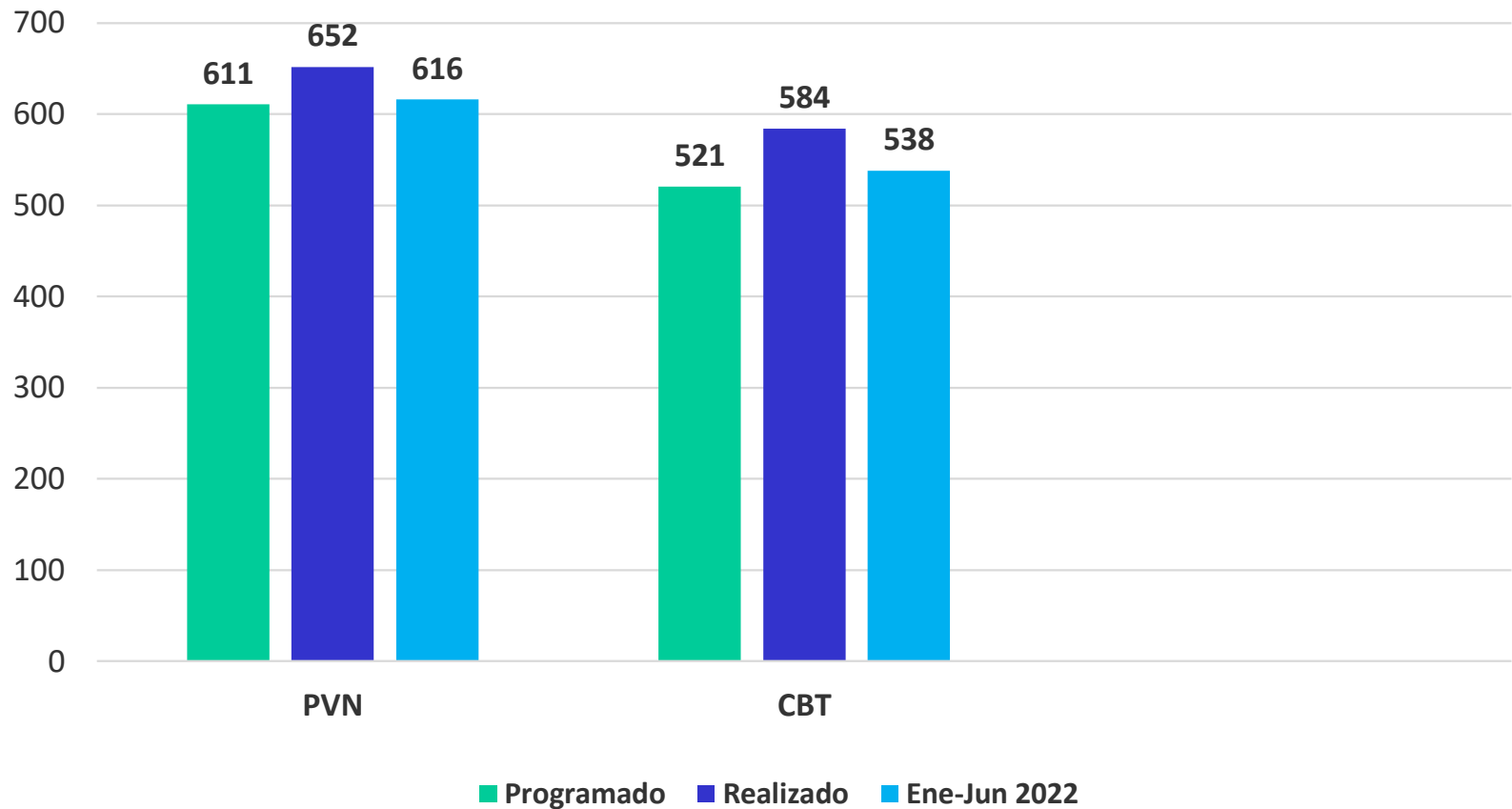
PARTOS ABRIL A JUNIO 2022-2023



Fuente : SPME/SIMMOW

Aumento de 34 partos vaginales y aumento de 41 CBT con relación Abril-Jun 22

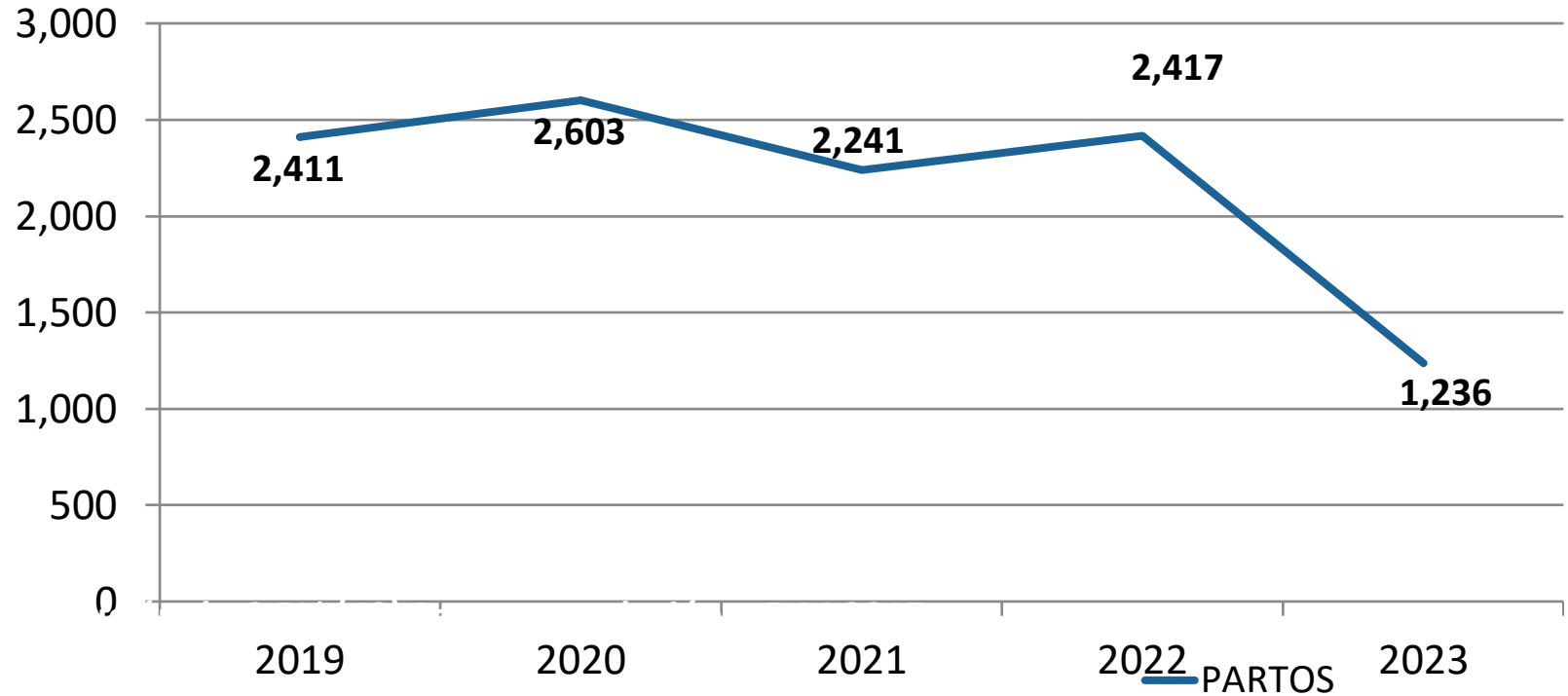
PARTOS ENERO A JUNIO 2022-2023



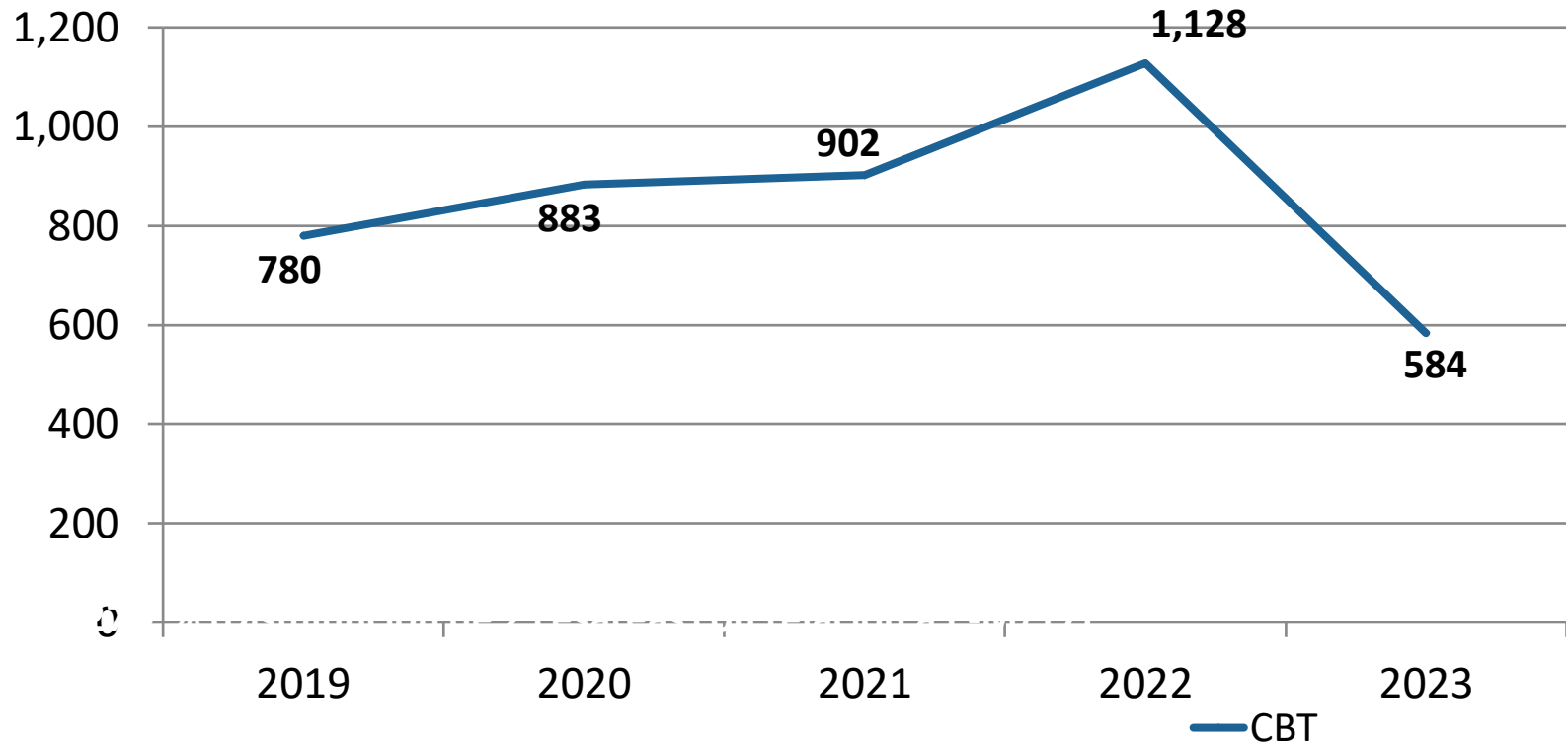
Fuente : SPME/SIMMOW

Aumento de 36 partos vaginales y aumento de 46 CBT con relación Ene-Jun 22

TENDENCIA DE PARTOS POR AÑO



TENDENCIA DE CESAREAS POR AÑO

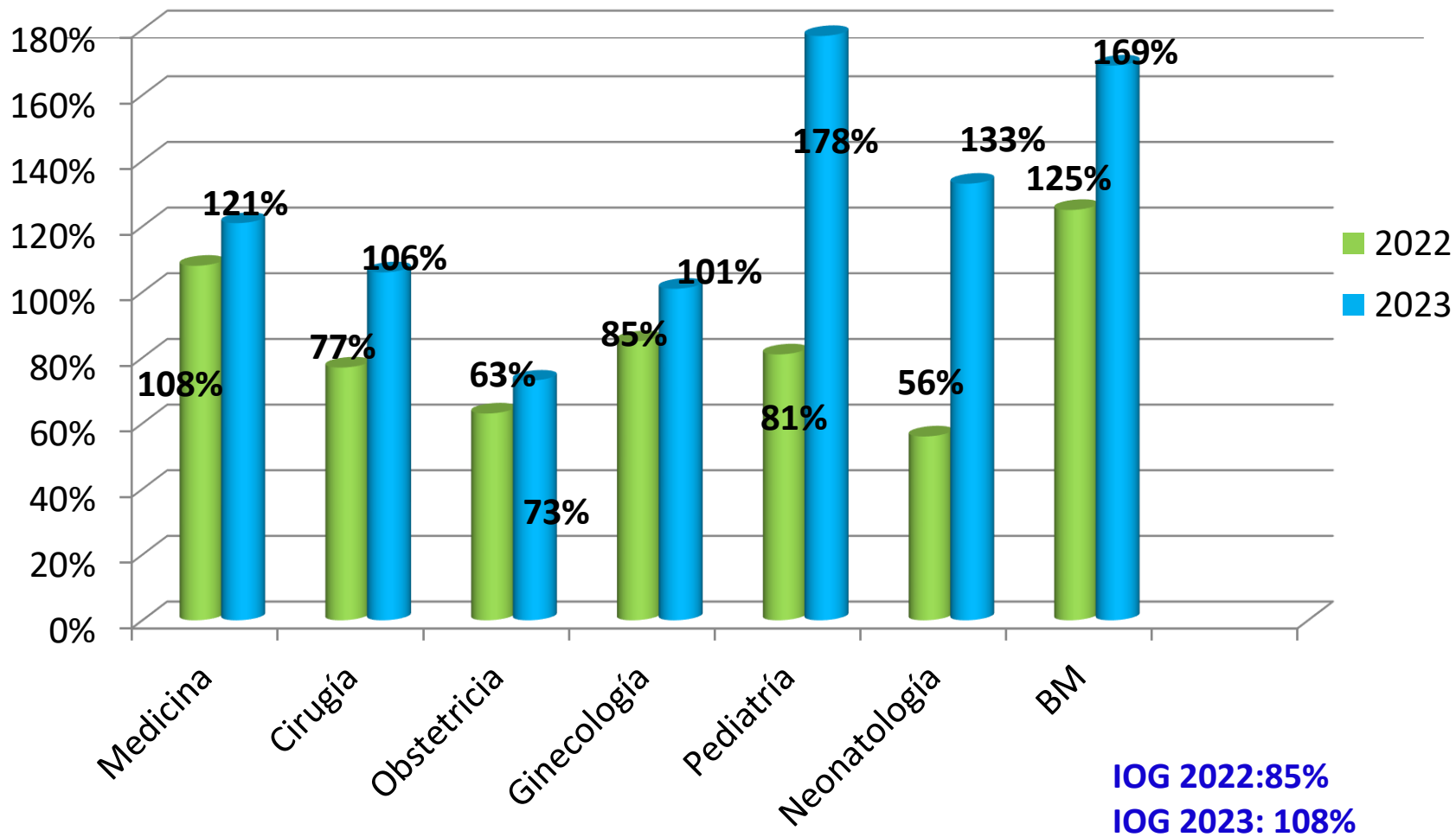


Fuente : SPME/SIMMOW

Índice general de cesárea de E-J/23: 47.0% , CBT primera vez Índice Ene-Junio/23: 32.0%

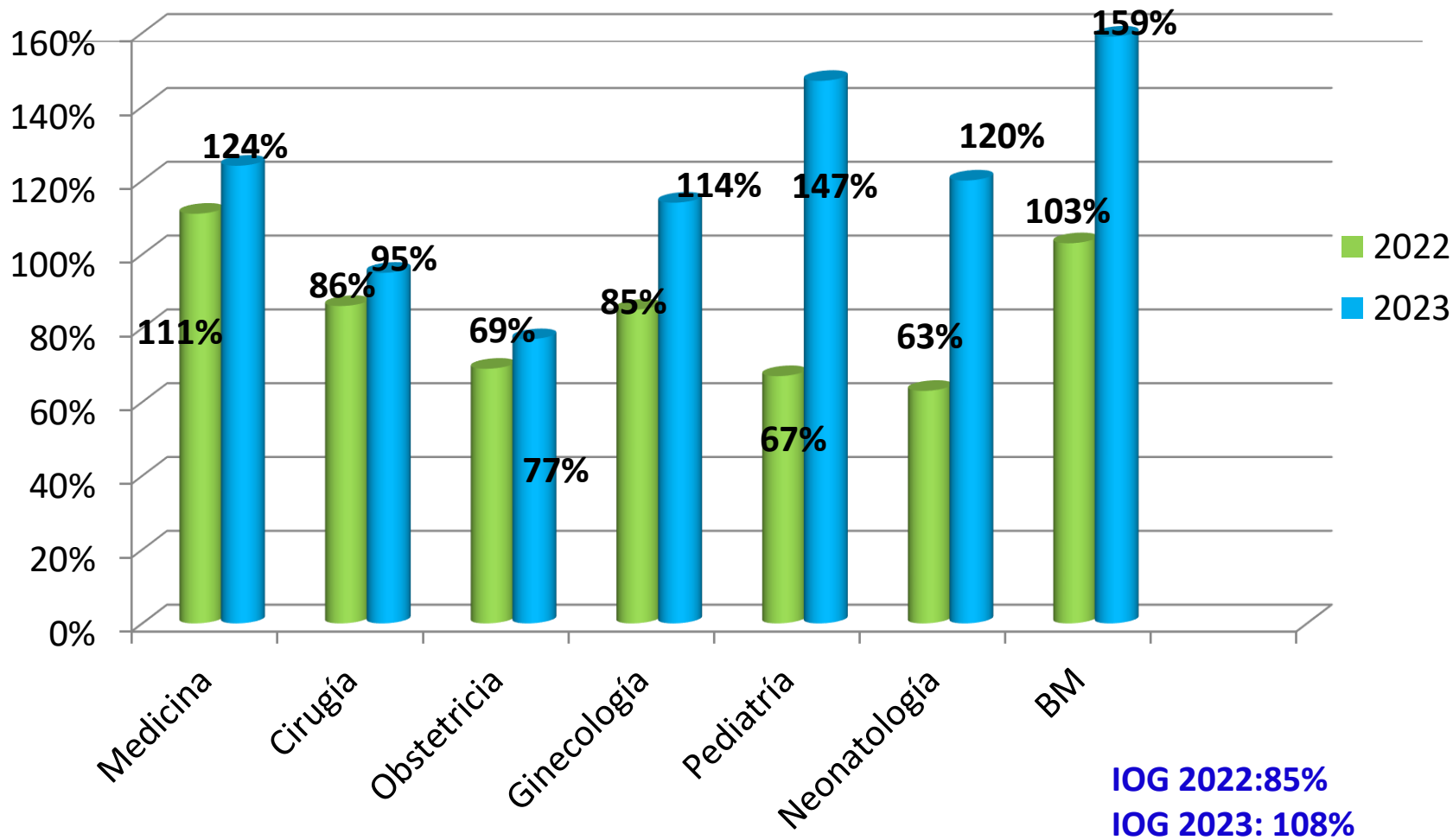
EFICIENCIA HOSPITALARIA 2023

PORCENTAJE DE OCUPACION ABRIL A JUNIO 2022-2023



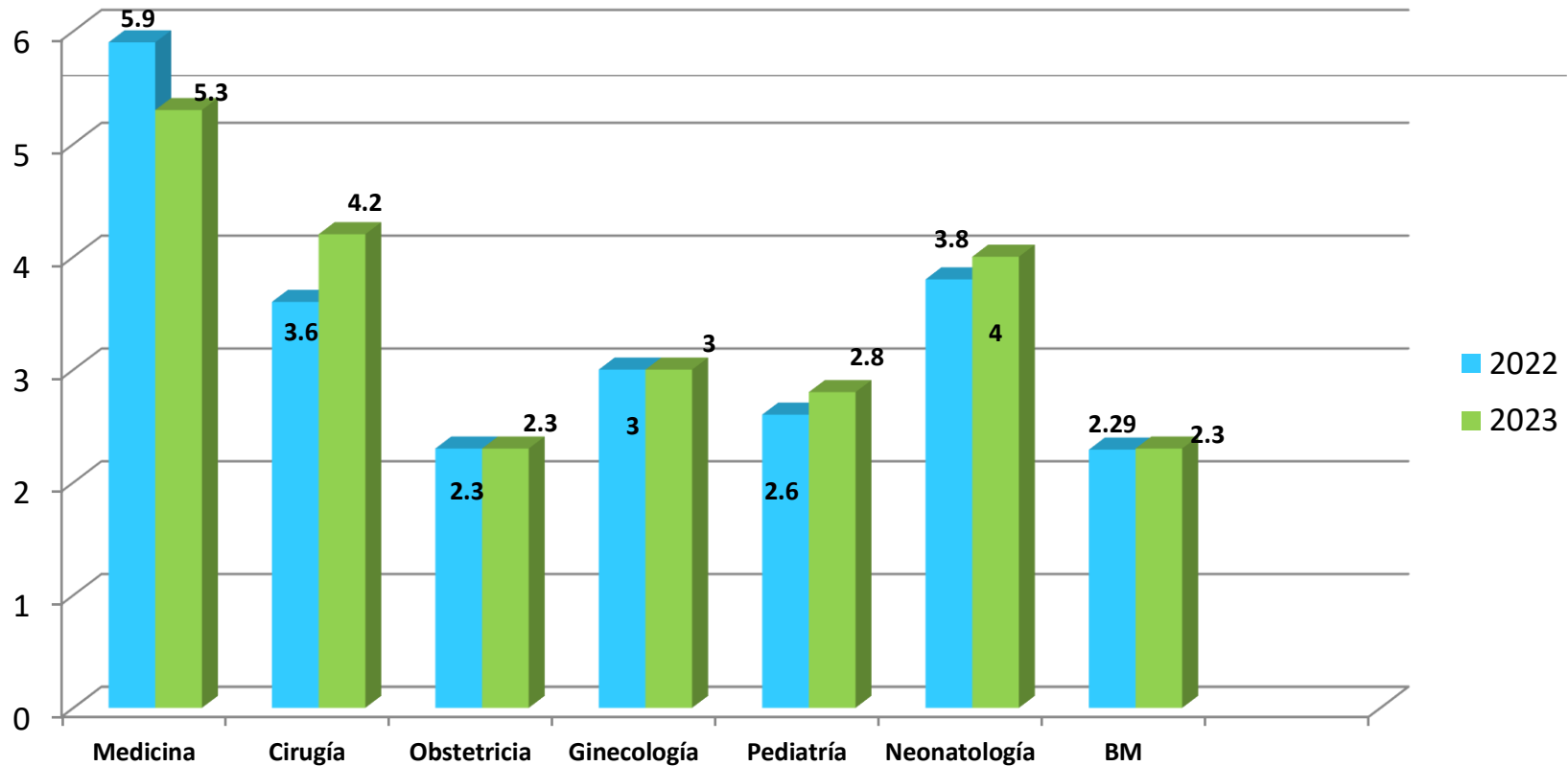
Estándar: 85%

PORCENTAJE DE OCUPACION ENERO A JUNIO 2022-2023



Estándar: 85%

PROMEDIO DE DIAS DE ESTANCIAS ABRIL A JUNIO 2022-2023



PDE 2022: 3.60
PDE 2023: 3.28

6-8 d

4-7 d

1-2 d

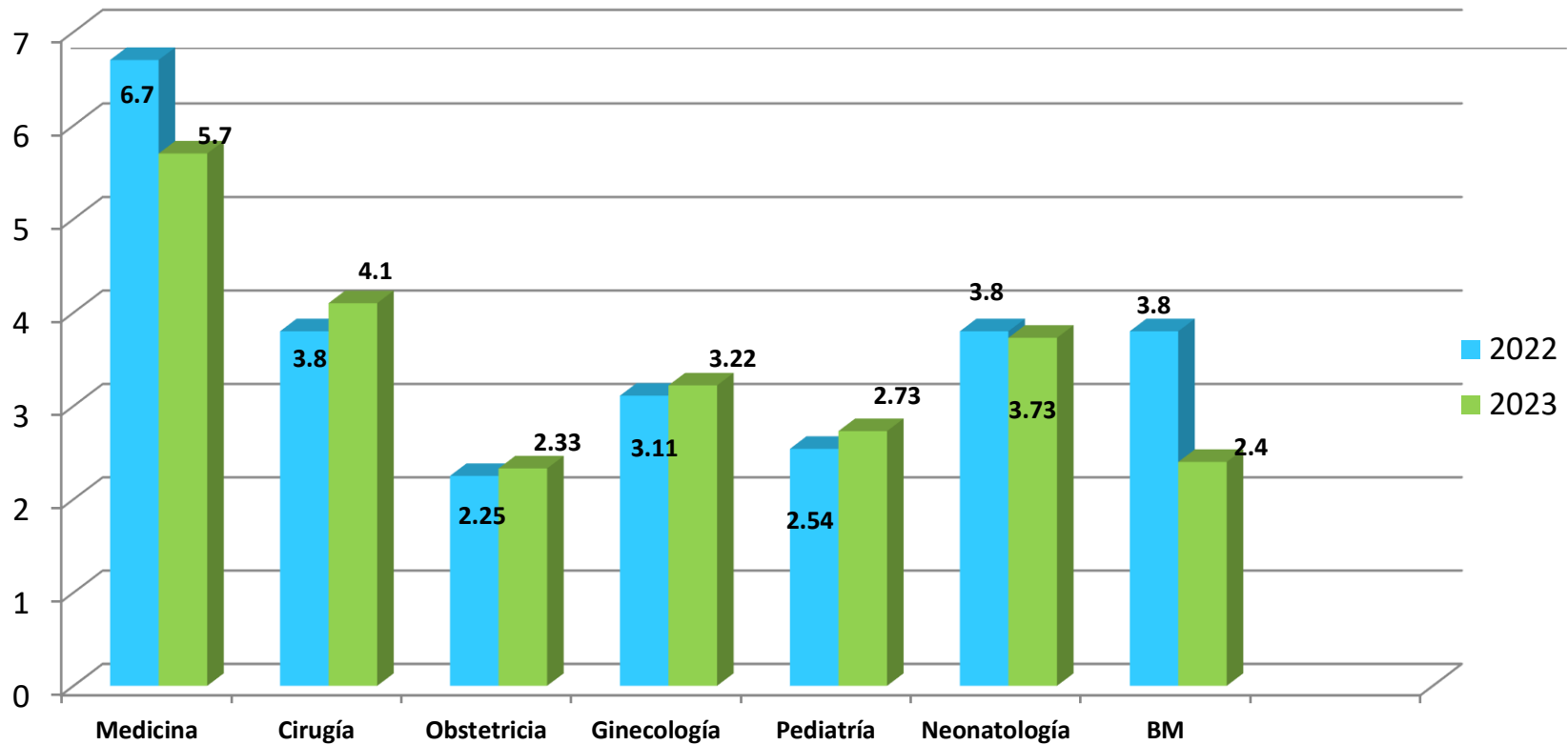
2-4 d

2-4 d

2-4 d

2-3 d

PROMEDIO DE DIAS DE ESTANCIAS ENERO A JUNIO 2022-2023



PDE 2022: 3.60
PDE 2023: 3.28

6-8 d

4-7 d

1-2 d

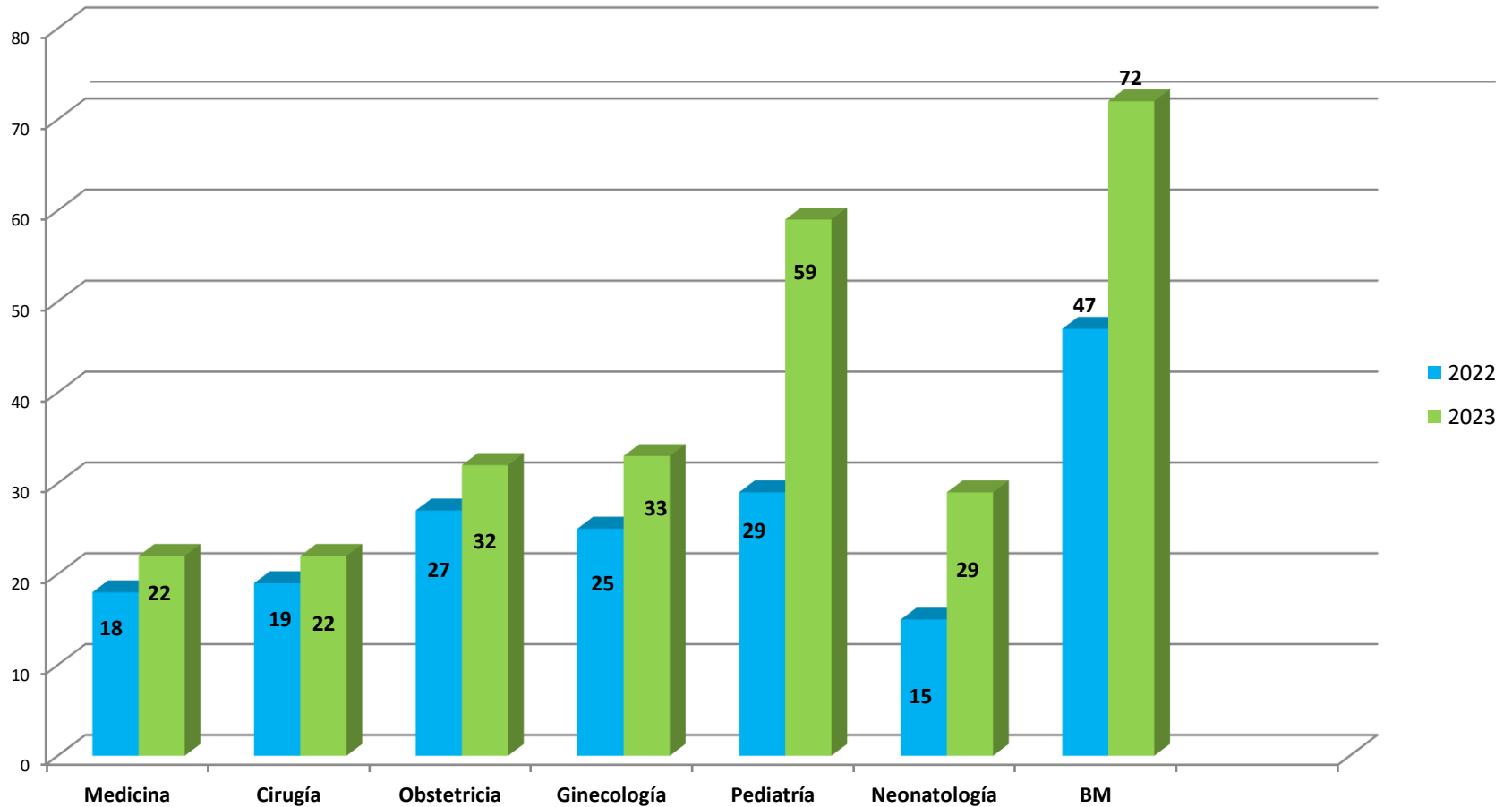
2-4 d

2-4 d

2-4 d

2-3 d

INDICE DE ROTACION ABRIL A JUNIO 2022-2023

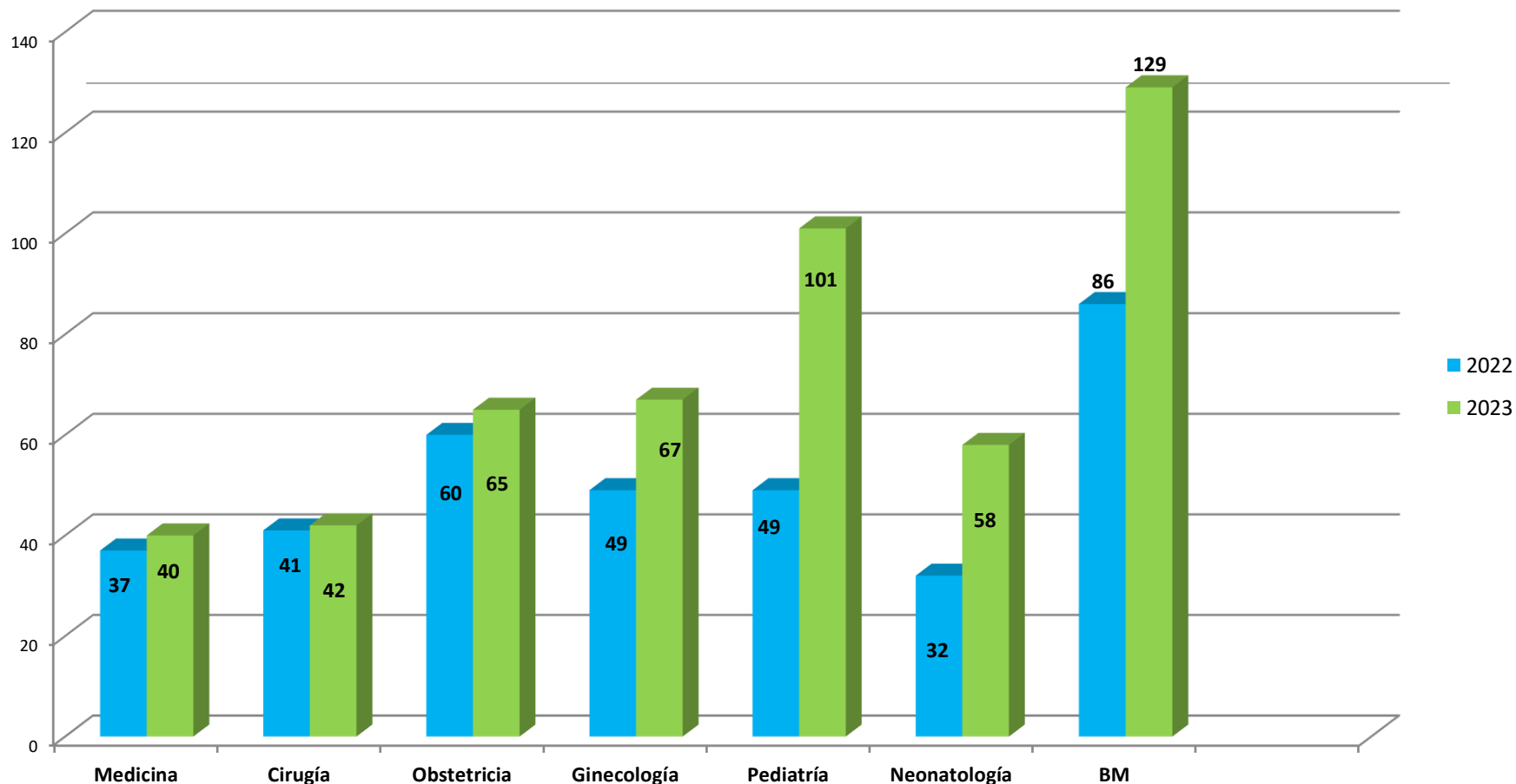


Estándar	3-4	4-7	13-26	13-26	7-13	7-13	3-4
----------	-----	-----	-------	-------	------	------	-----

GC 2022: 24

GC 2023: 28

INDICE DE ROTACION ENERO A JUNIO 2022-2023



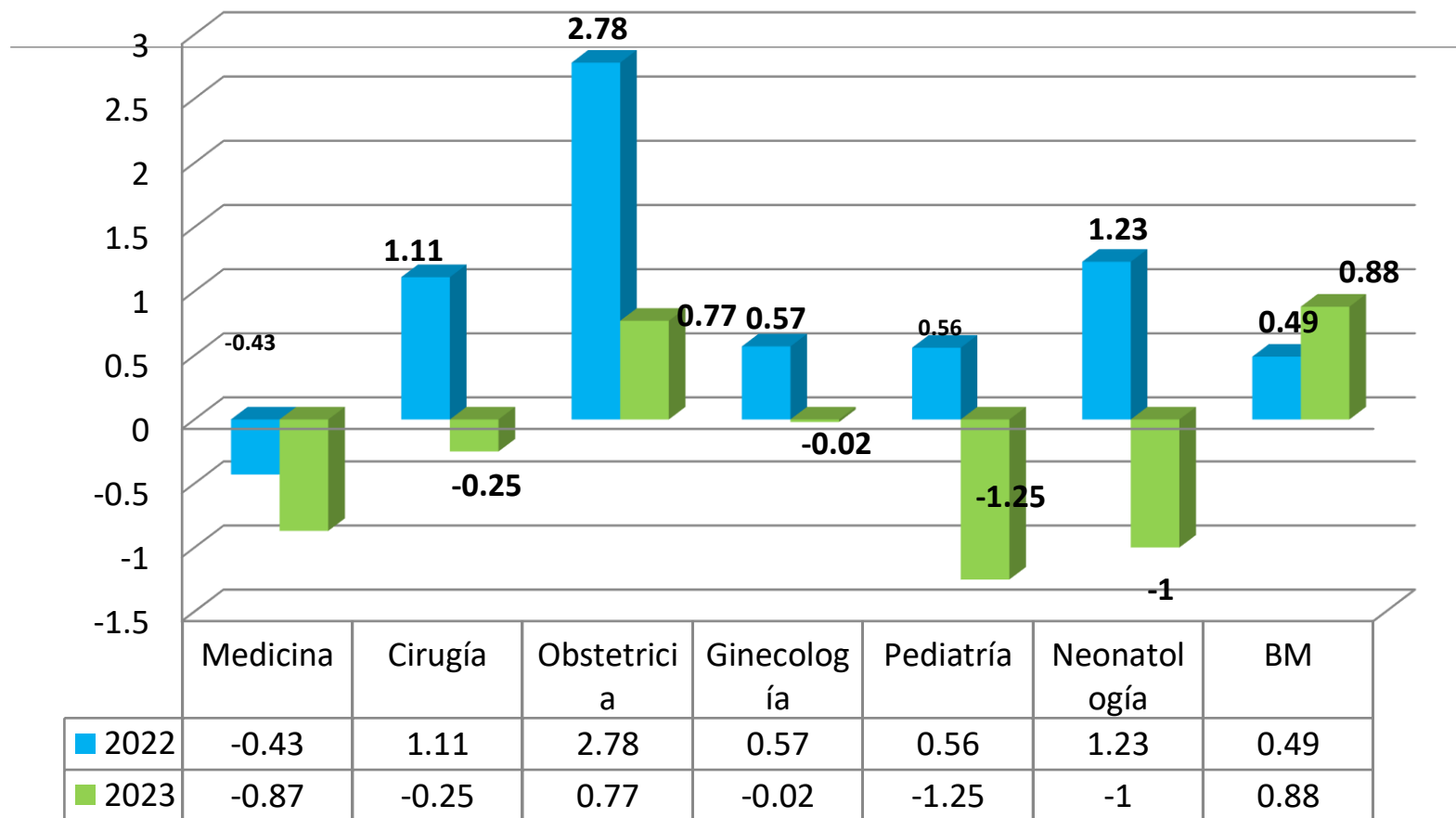
Estándar

3-4	4-7	13-26	13-26	7-13	7-13	3-4
-----	-----	-------	-------	------	------	-----

GC 2022: 24

GC 2023: 28

INTERVALO DE SUSTITUCION ABRIL A JUNIO 2022-2023



0-1

0-1

0-1

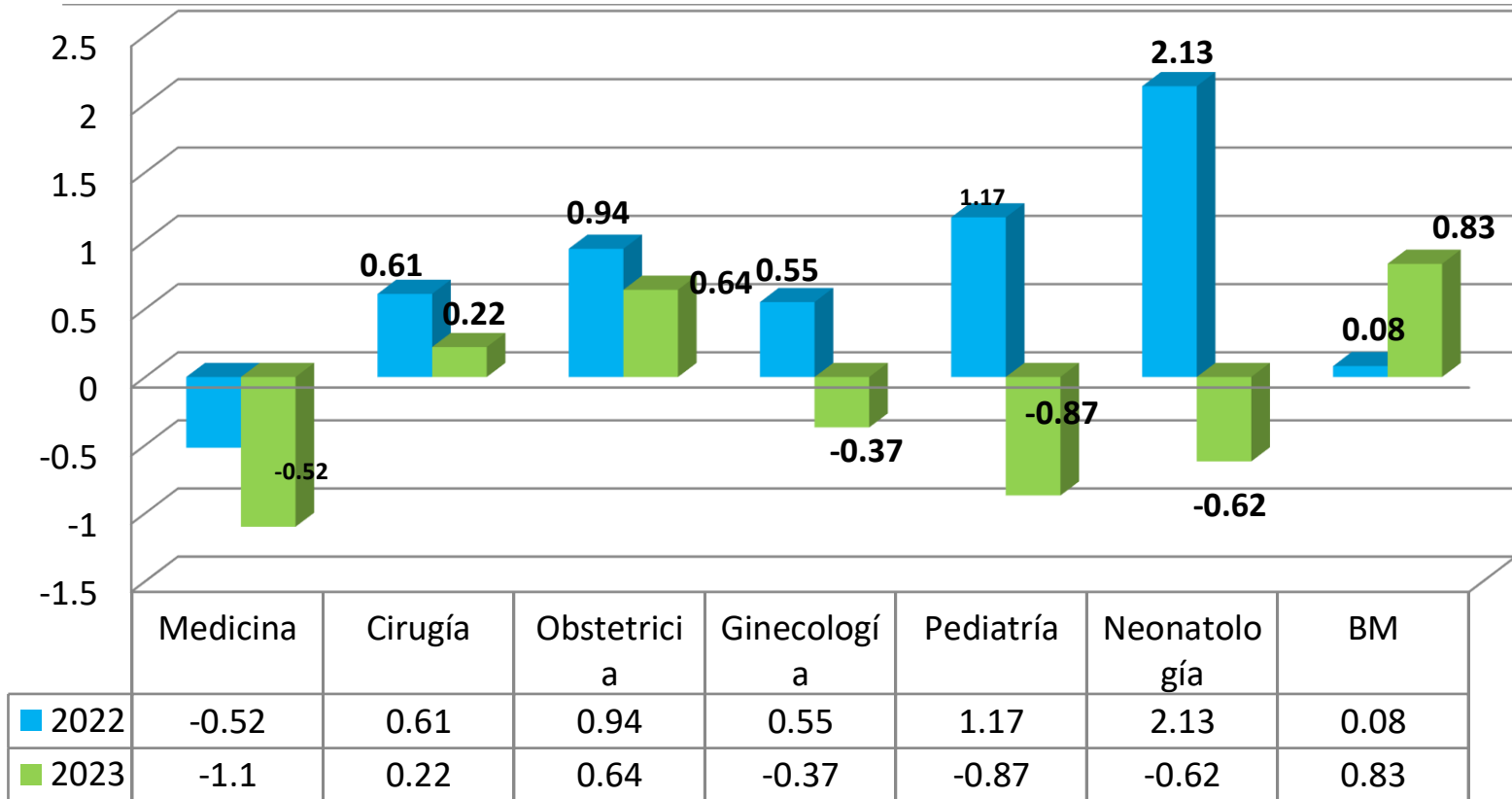
0-1

0-1

0-1

0-1

INTERVALO DE SUSTITUCION ENERO A JUNIO 2022-2023



0-1

0-1

0-1

0-1

0-1

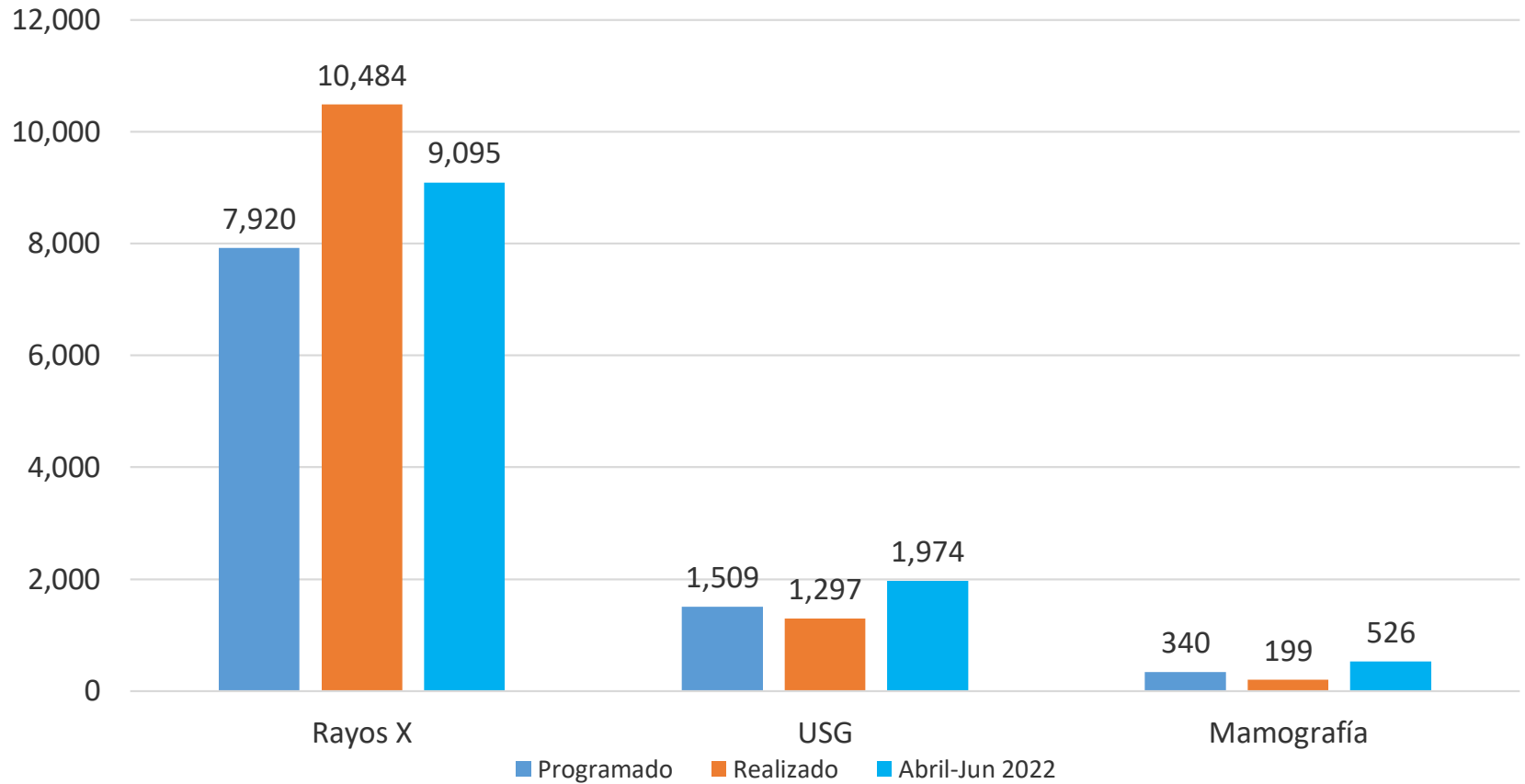
0-1

0-1

SERVICIOS DE APOYO

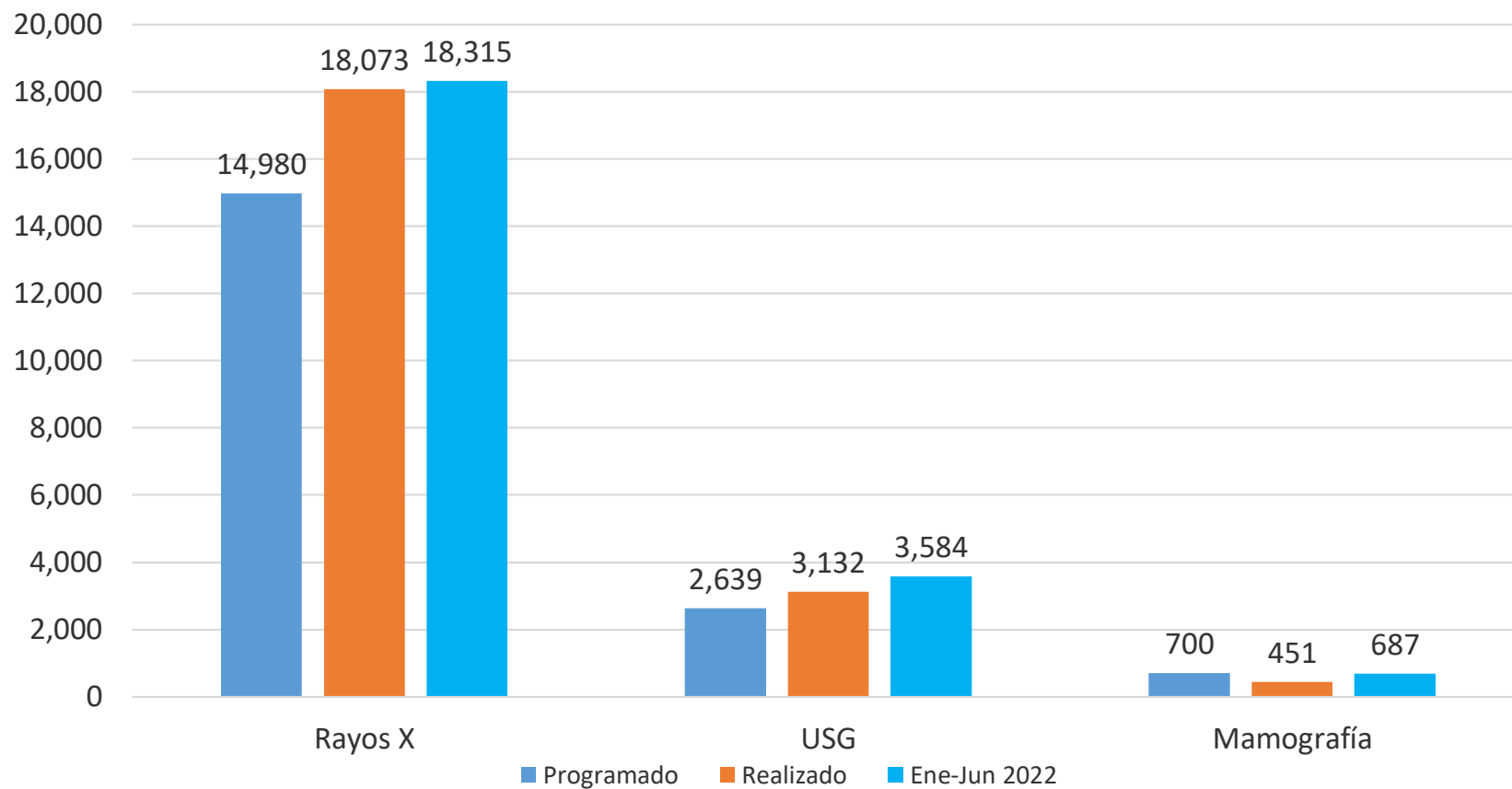
**Evaluación POA
Abril a Junio 2023
Enero a Junio 2023
Radiología e Imágenes**

RADIOLOGIA E IMAGENES ABRIL A JUNIO 2022-2023



Fuente : SPME

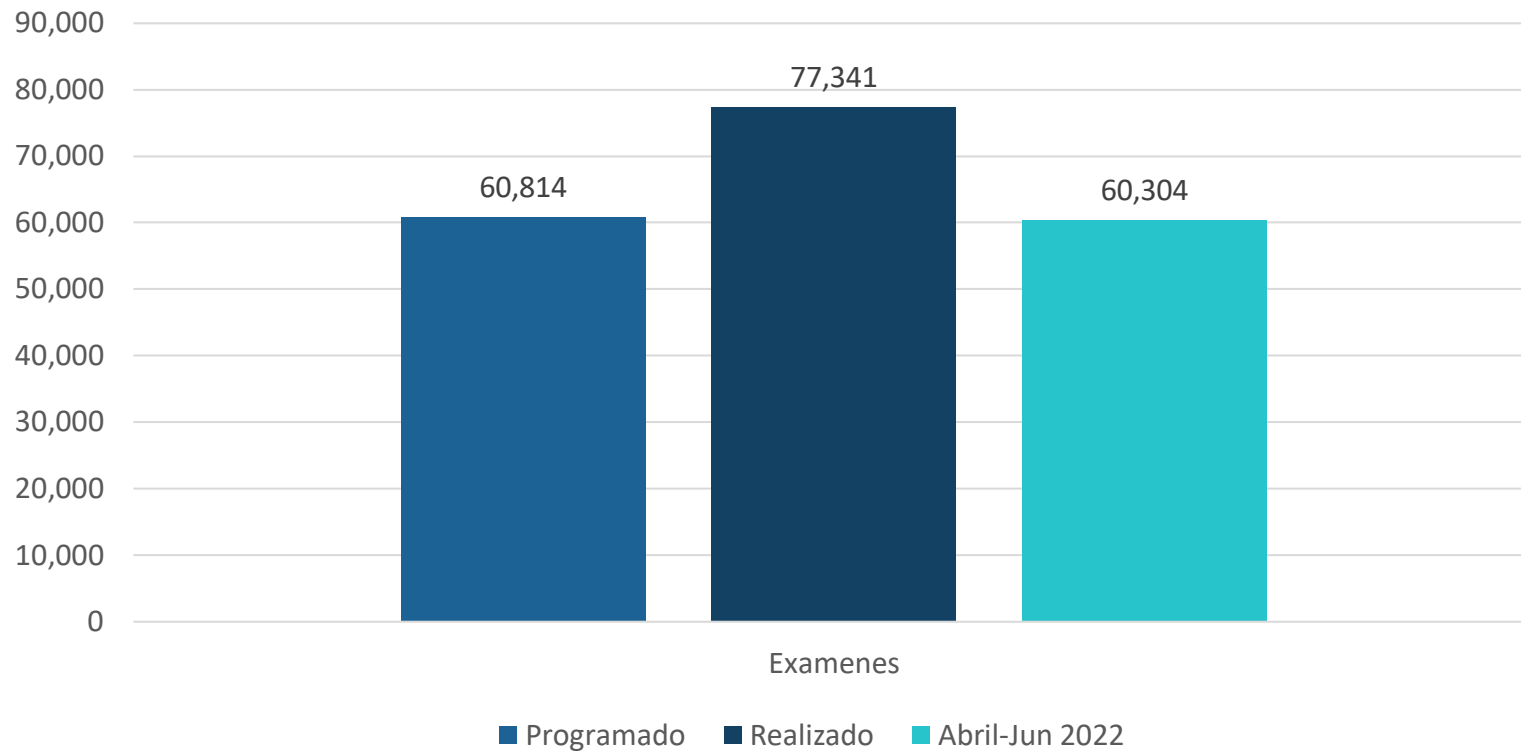
RADIOLOGIA E IMAGENES ENERO A JUNIO 2022-2023



Fuente : SPME

**Evaluación POA
Abril a Junio 2023
Enero a Junio 2023
Laboratorio Clínico**

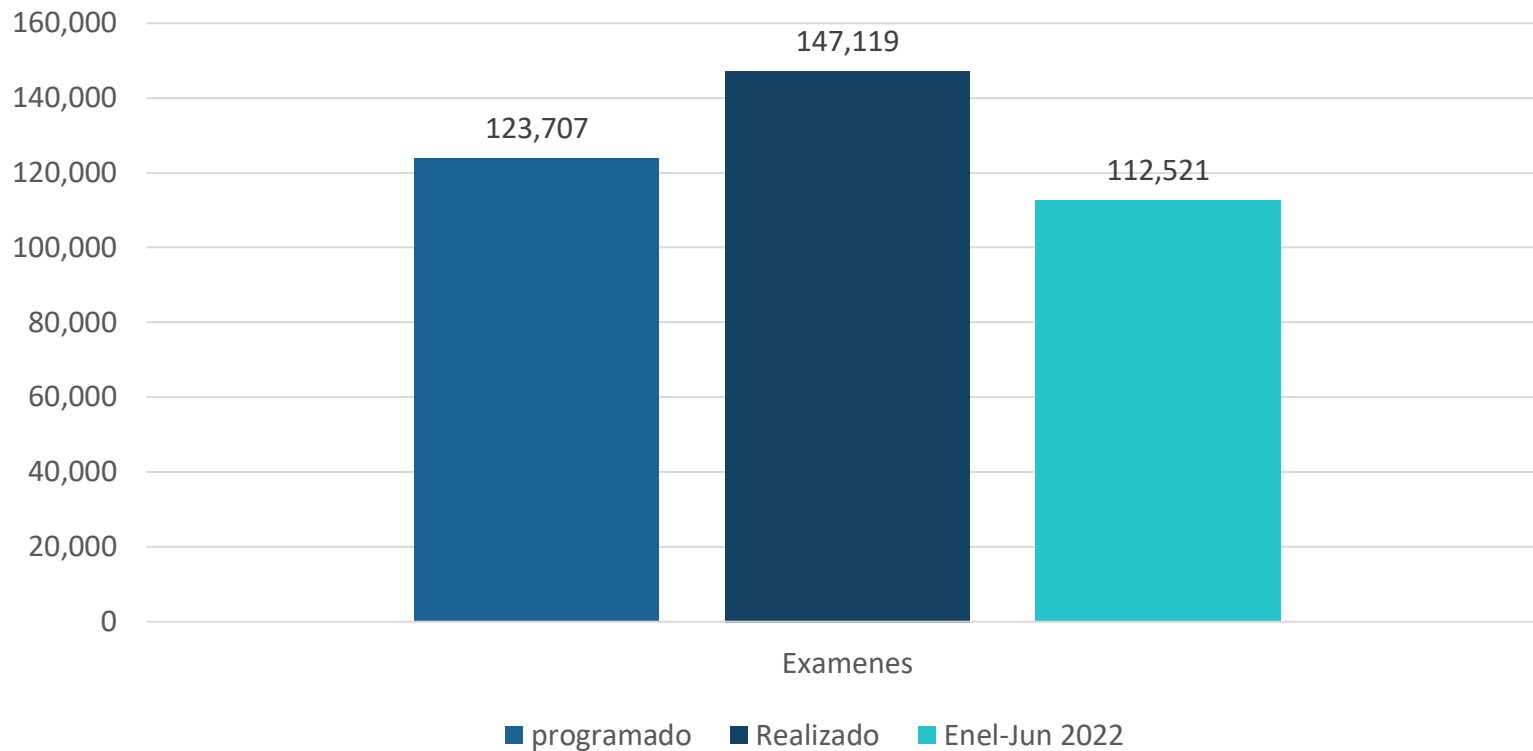
LABORATORIO CLINICO ABRIL A JUNIO 2022-2023



Fuente : SPME

Aumento de 17,037 pruebas con relación a Abril-Jun 2022

LABORATORIO CLINICO ENERO A JUNIO 2022-2023

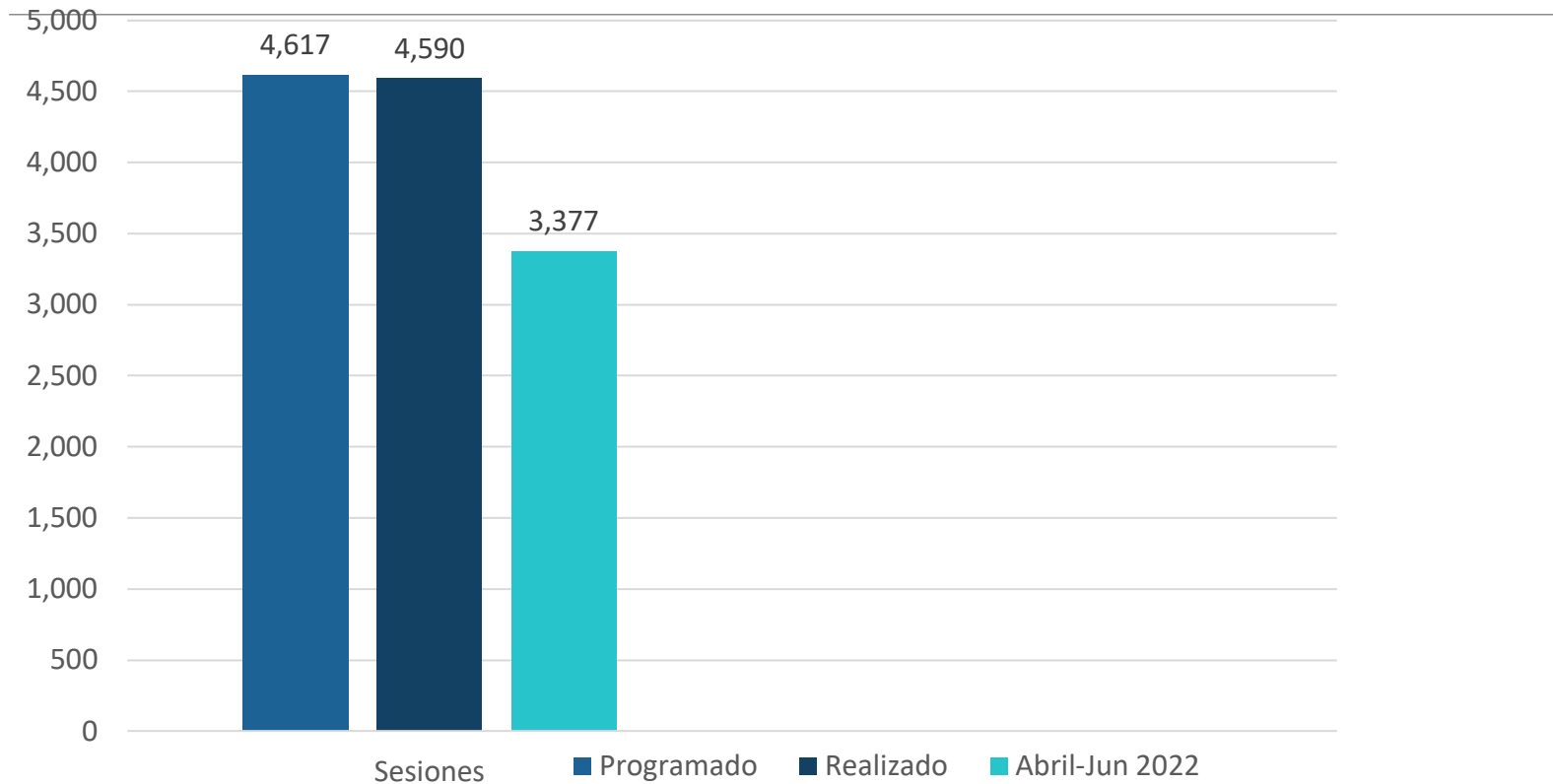


Fuente : SPME

Aumento de 34,598 pruebas con relación a Ene-Jun 2022

**Evaluación POA
Abril a Junio 2023
Enero a Junio 2023
Fisioterapia**

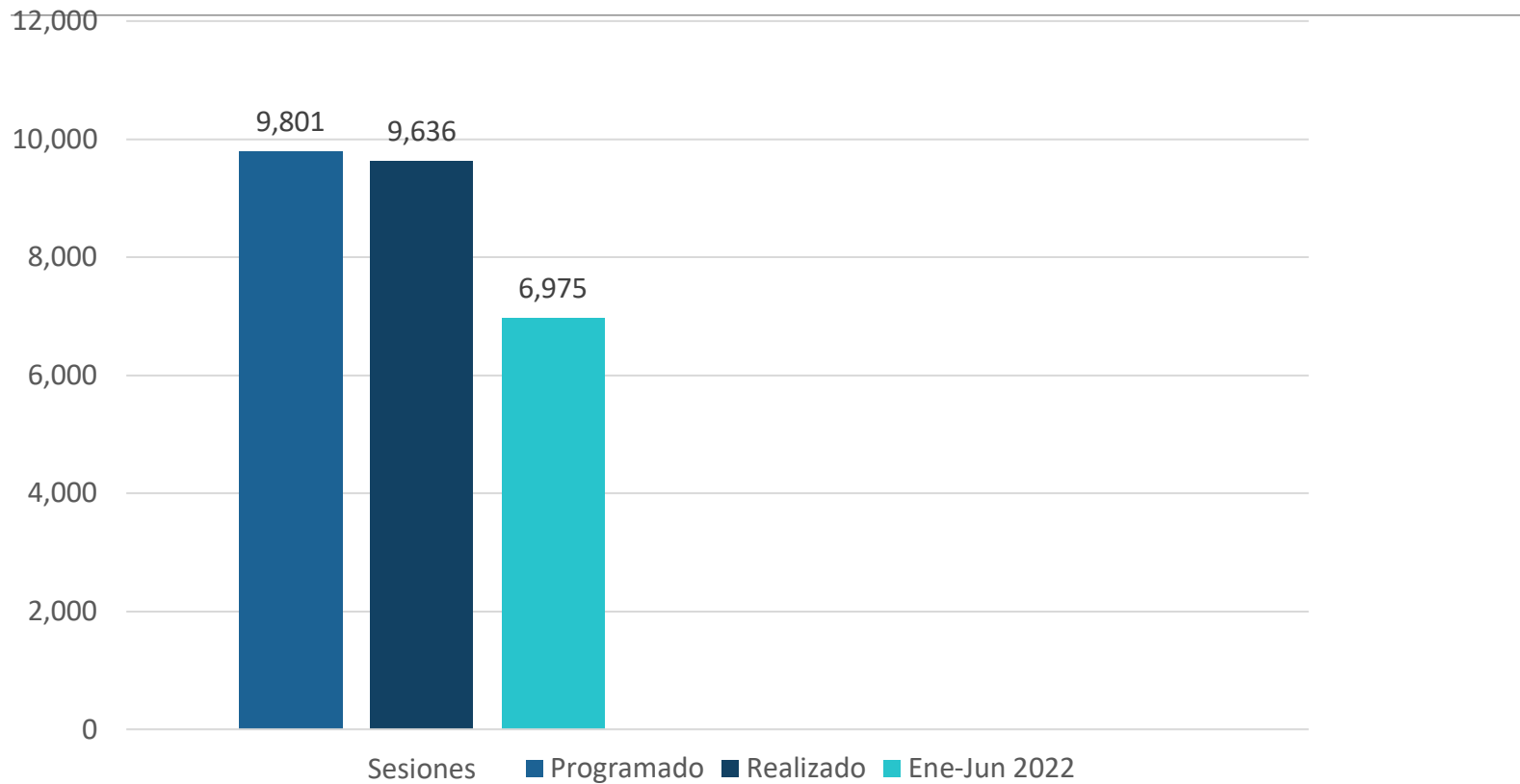
FISIOTERAPIA ABRIL A JUNIO 2022-2023



Fuente : SPME

Aumento de 1,213 sesiones con relación a Abril- Jun 2022

FISIOTERAPIA ENERO A JUNIO 2022-2023



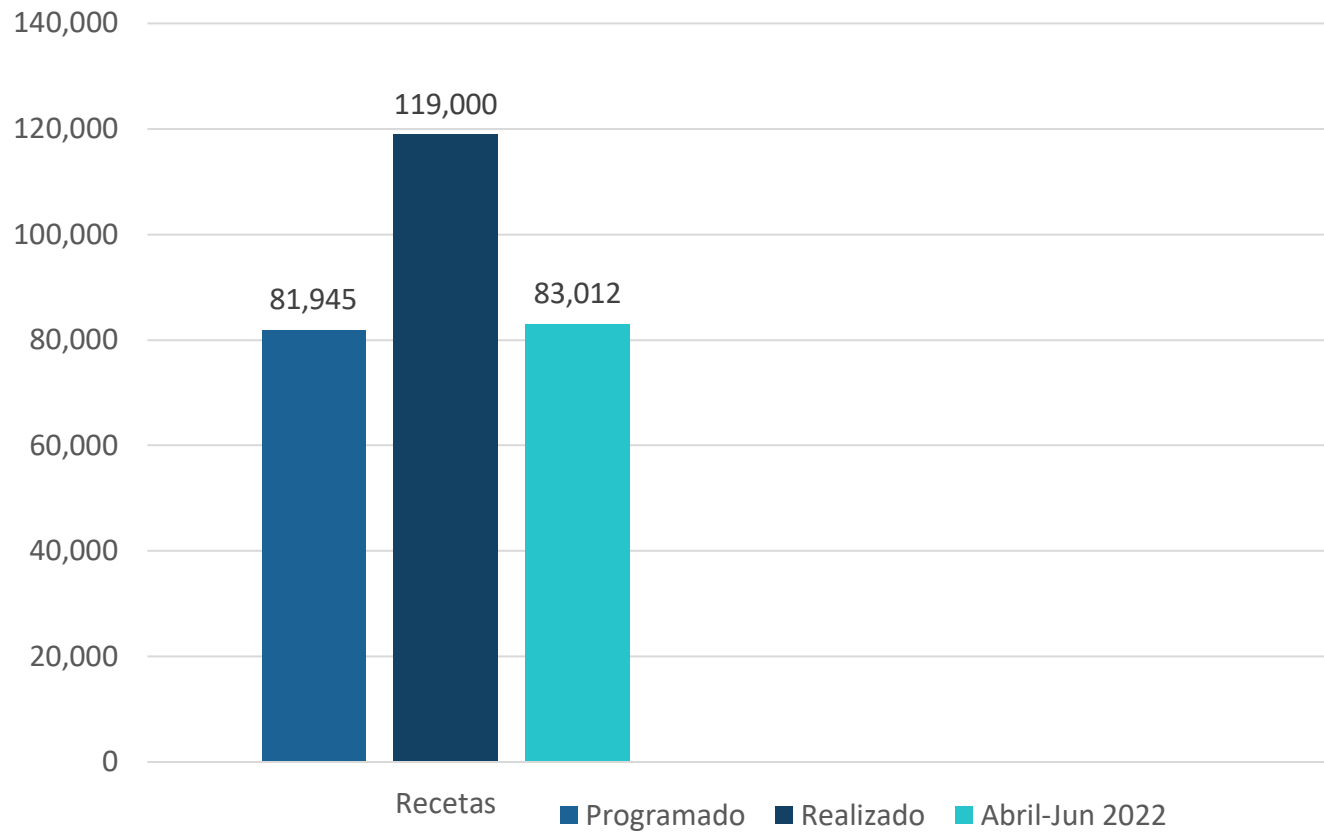
Fuente : SPME

Aumento de 2,661 sesiones con relación a Ene- Jun 2022

**Evaluación POA
Abril a Junio 2023
Enero a Junio 2023
Farmacia**

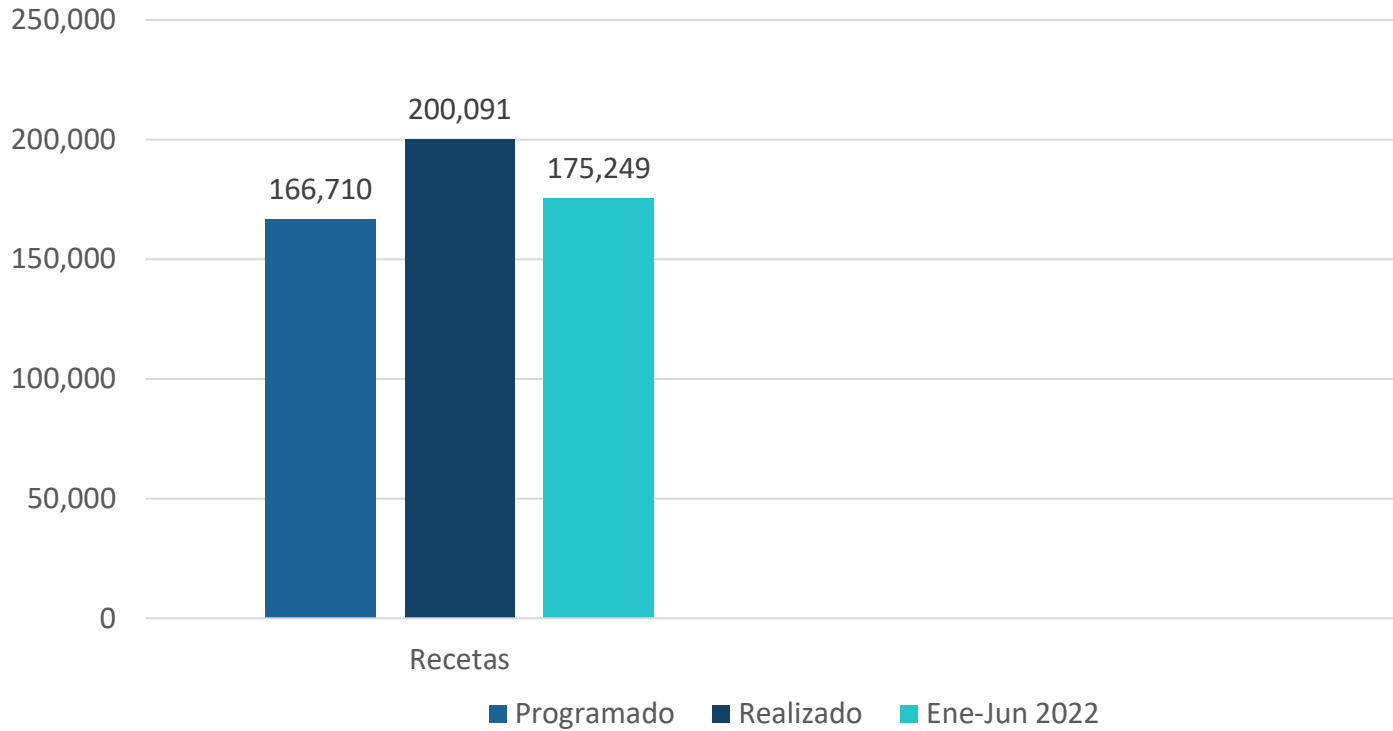
FARMACIA

ABRIL A JUNIO 2022-2023



Fuente : SPME

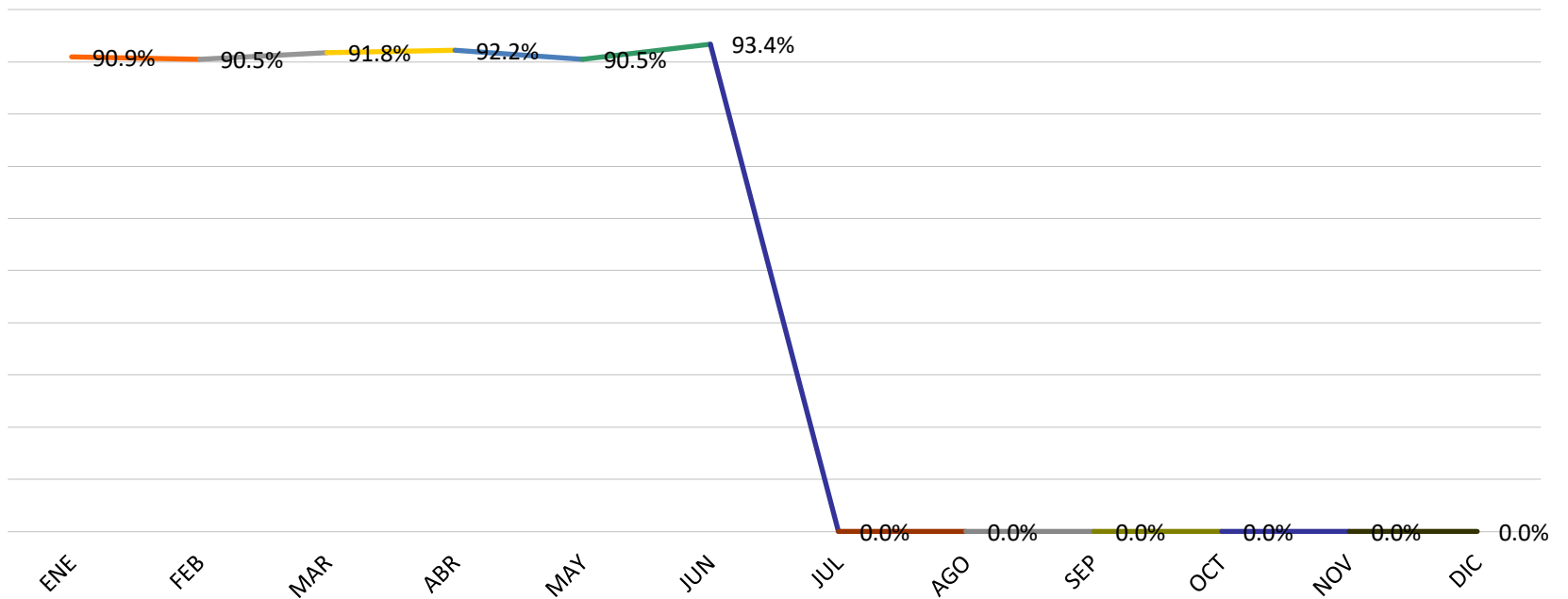
FARMACIA ENERO A JUNIO 2022-2023



Fuente : SPME

% DE ABASTECIMIENTO ENERO A JUNIO 2023

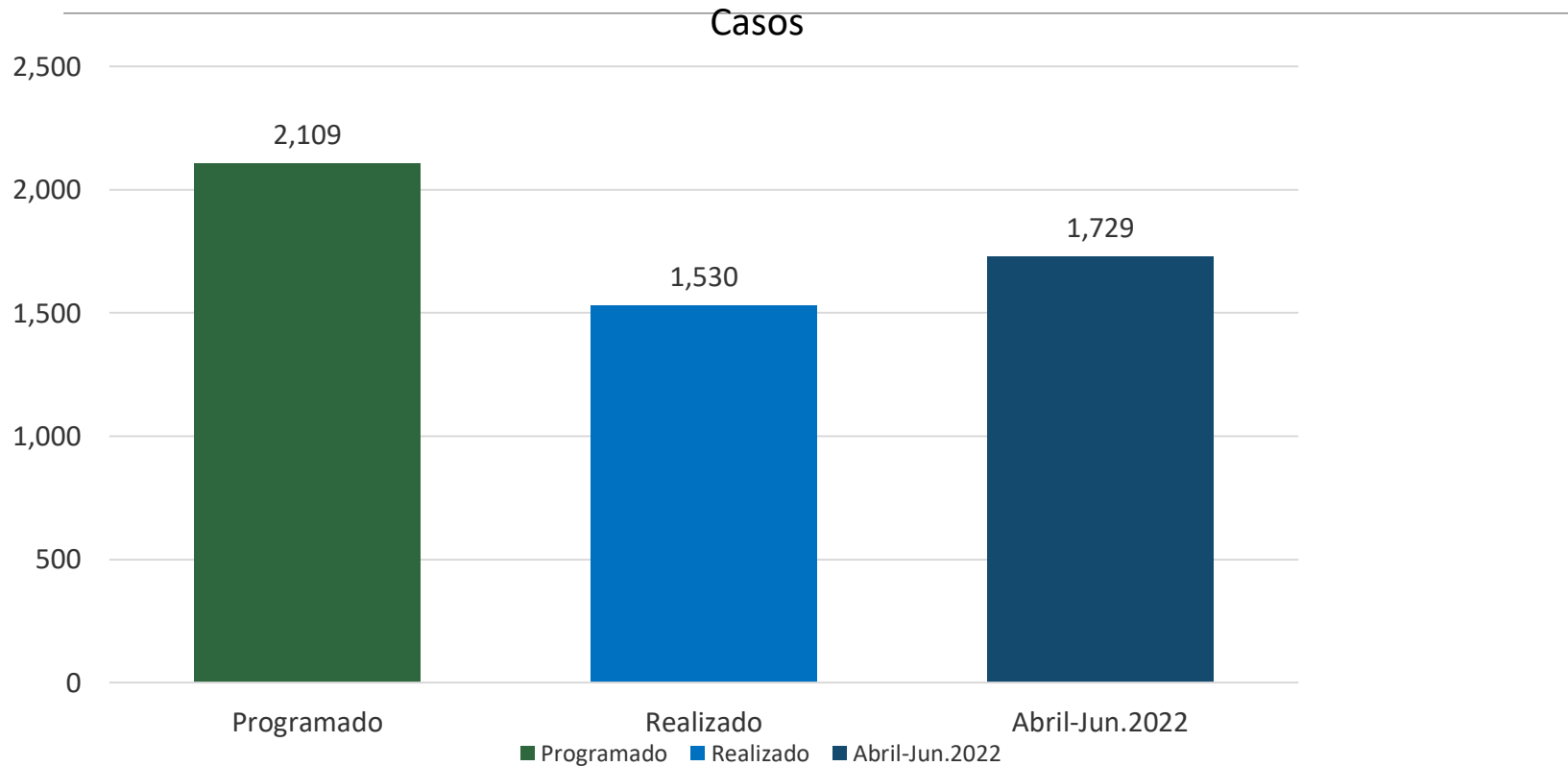
% de Abastecimiento de medicamentos



Fuente : Indicadores Hospitalarios 2023

**Evaluación POA
Abril a Junio 2023
Enero a Junio 2023
ODS/ Trabajo Social**

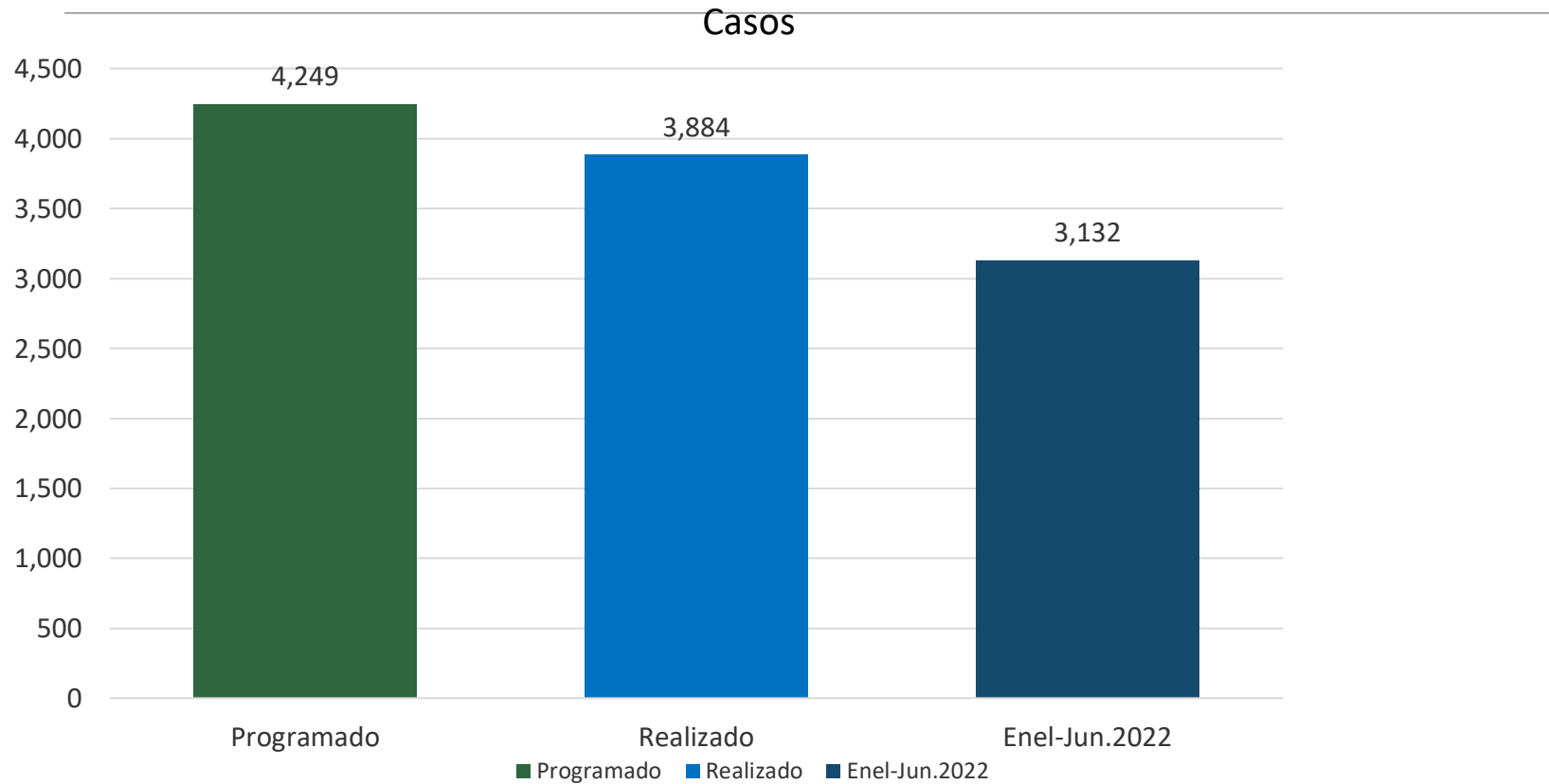
TRABAJO SOCIAL/ODS ABRIL A JUNIO 2022-2023



Fuente : SPME

Disminución de 199 casos con relación a Abril-Jun 2022

TRABAJO SOCIAL/ODS ENERO A JUNIO 2022-2023



Fuente : SPME

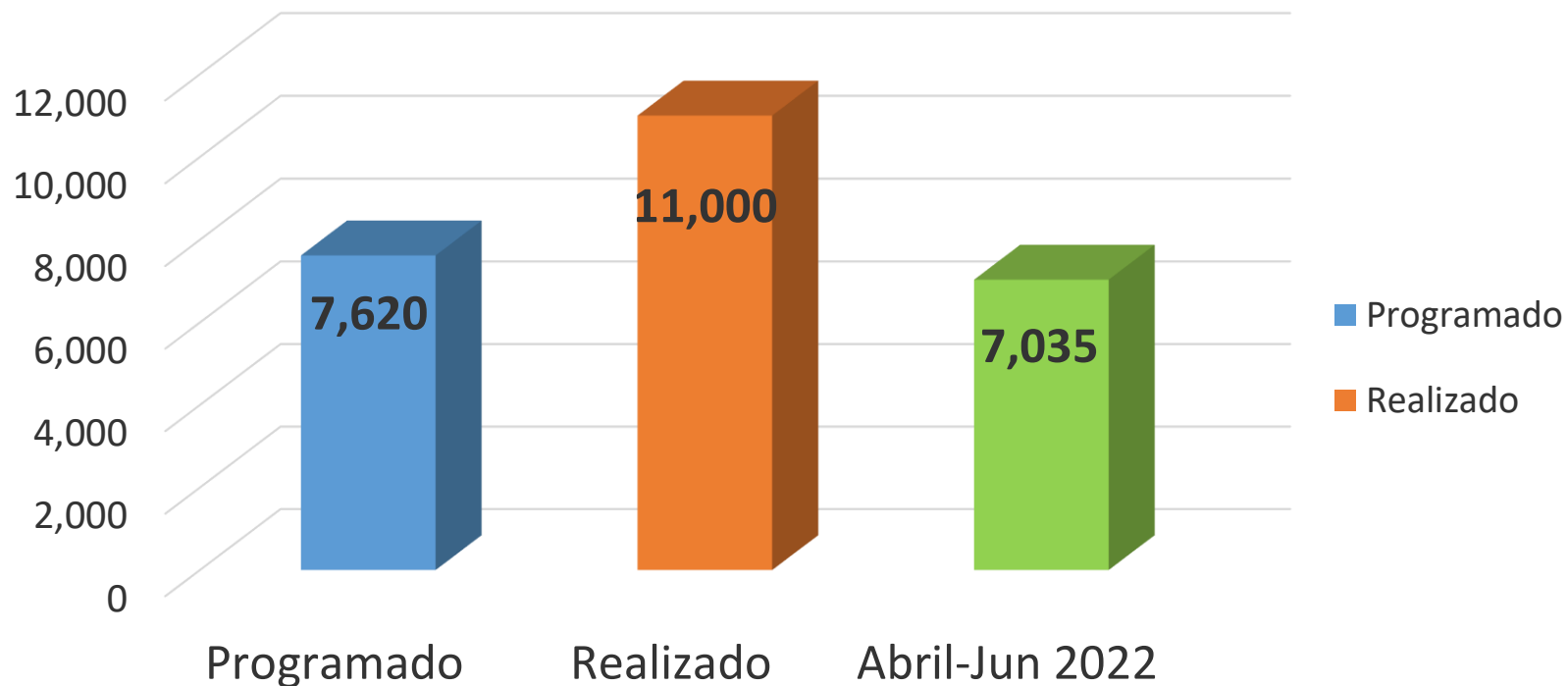
Aumento de 752 casos con relación a Ene-Jun 2022

SERVICIOS GENERALES

**Evaluación POA
Abril a Junio 2023
Enero a Junio 2023
Alimentación y Dietas**

ALIMENTACION Y DIETAS ABRIL A JUNIO 2022-2023

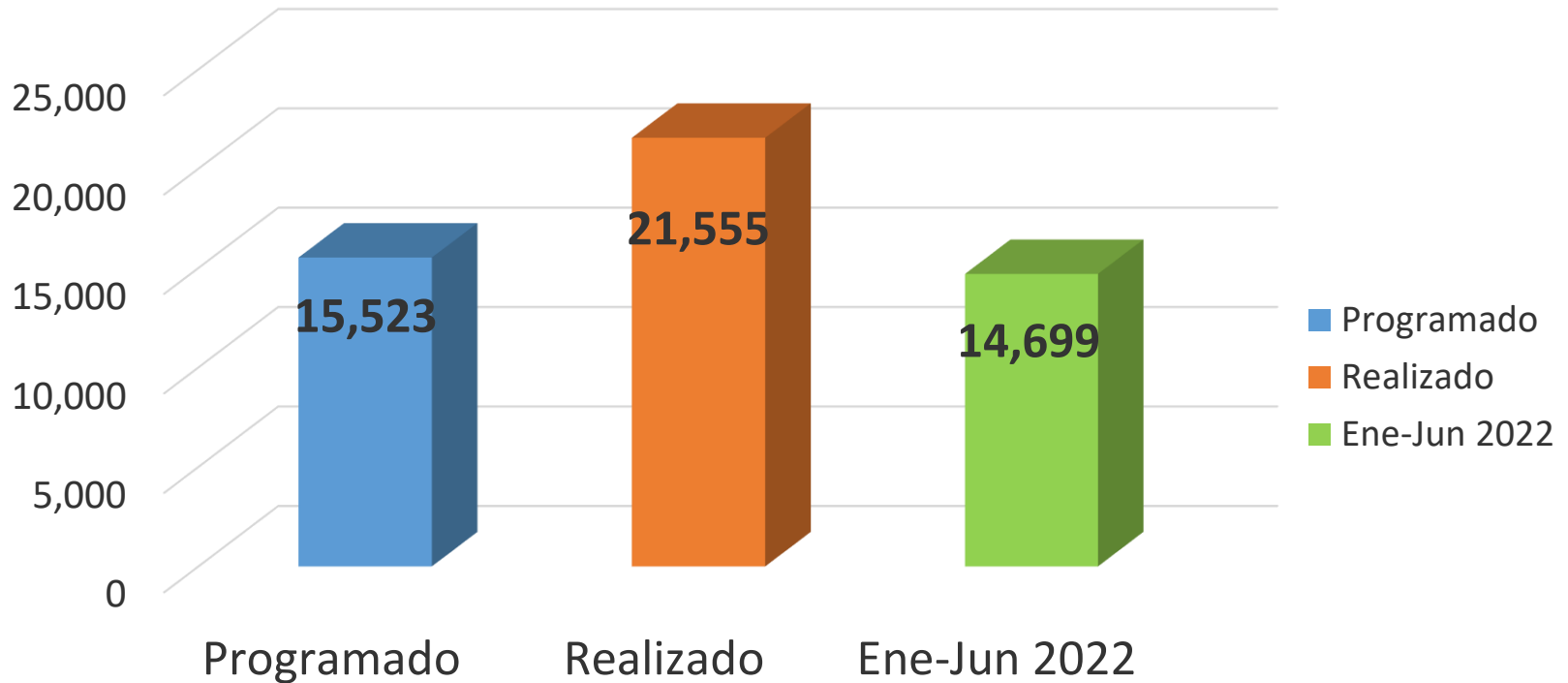
Aumento de 3,965 raciones con relación a Abril- Jun 2022



Fuente : SPME

ALIMENTACION Y DIETAS ENERO A JUNIO 2022-2023

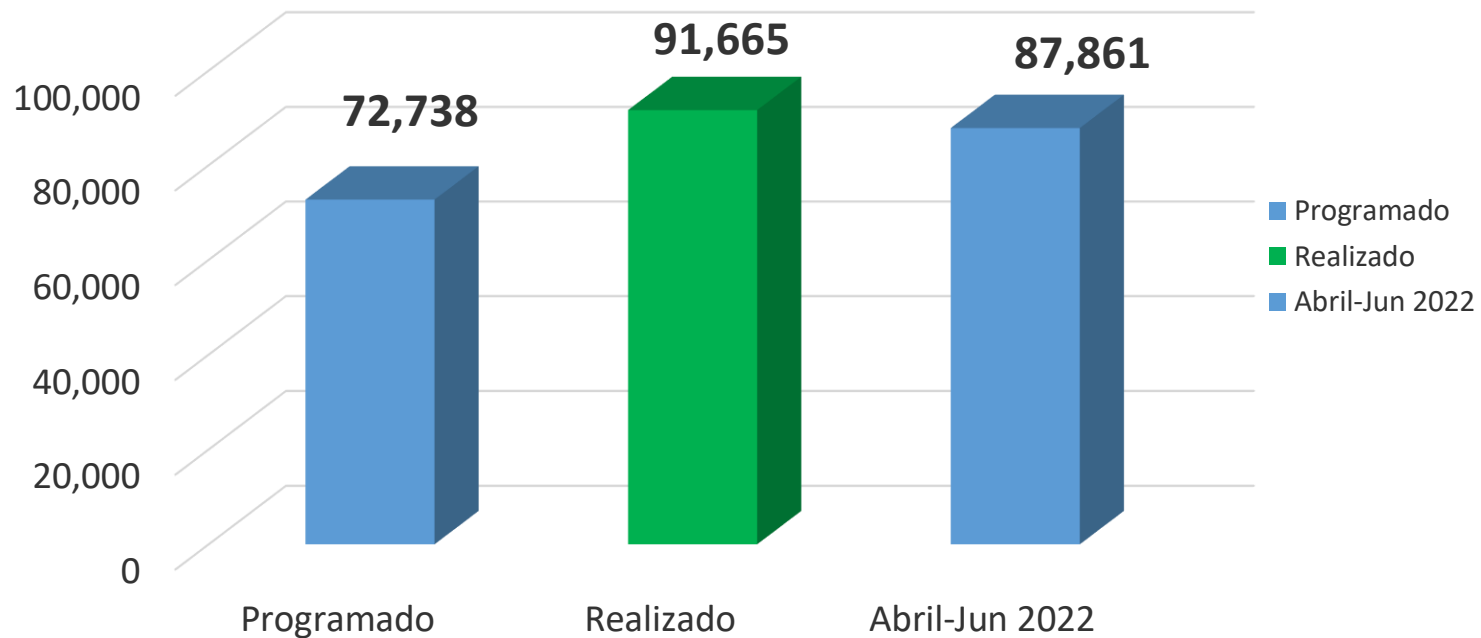
Aumento de 6,856 raciones con relación a Ene- Jun 2022



Fuente : SPME

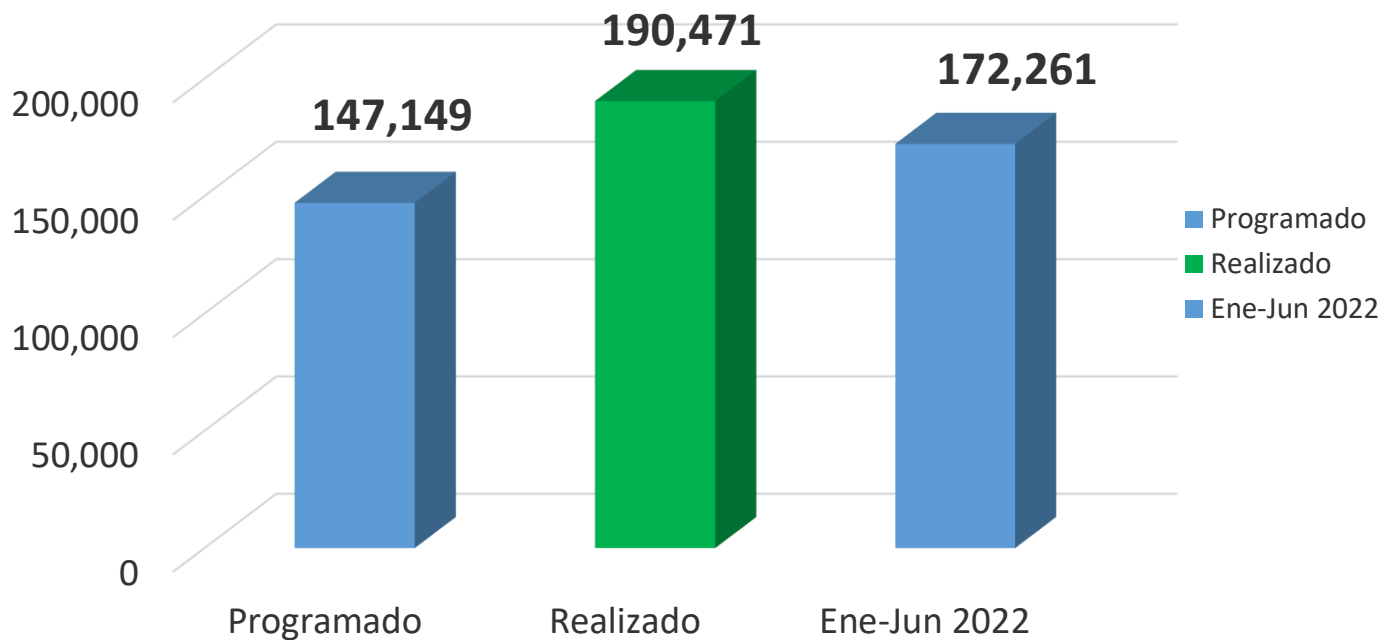
**Evaluación POA
Abril a Junio 2023
Enero a Junio 2023
Lavandería**

LAVANDERIA. ABRIL A JUNIO 2022-2023



Fuente : SPME

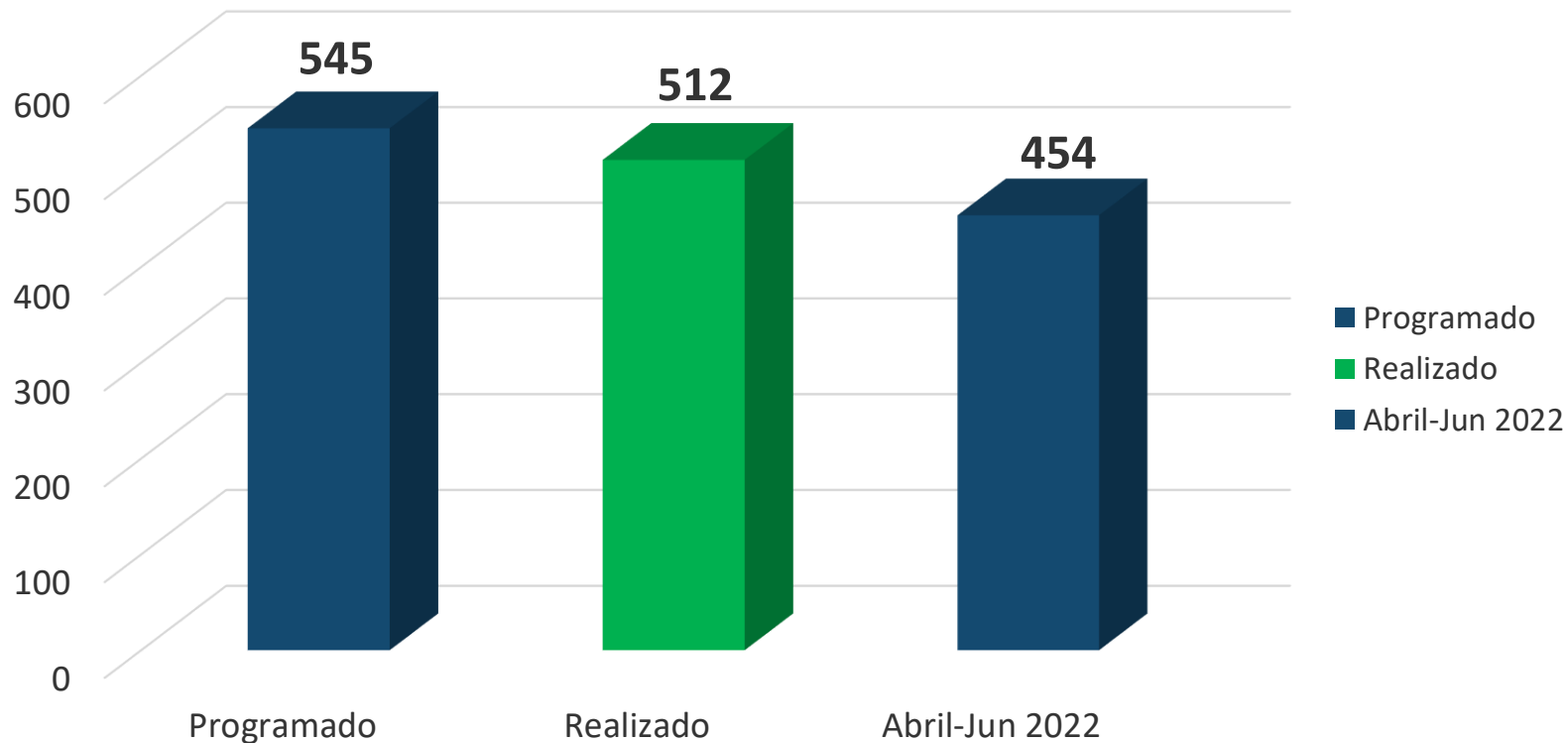
LAVANDERIA. ENERO A JUNIO 2022-2023



Fuente : SPME

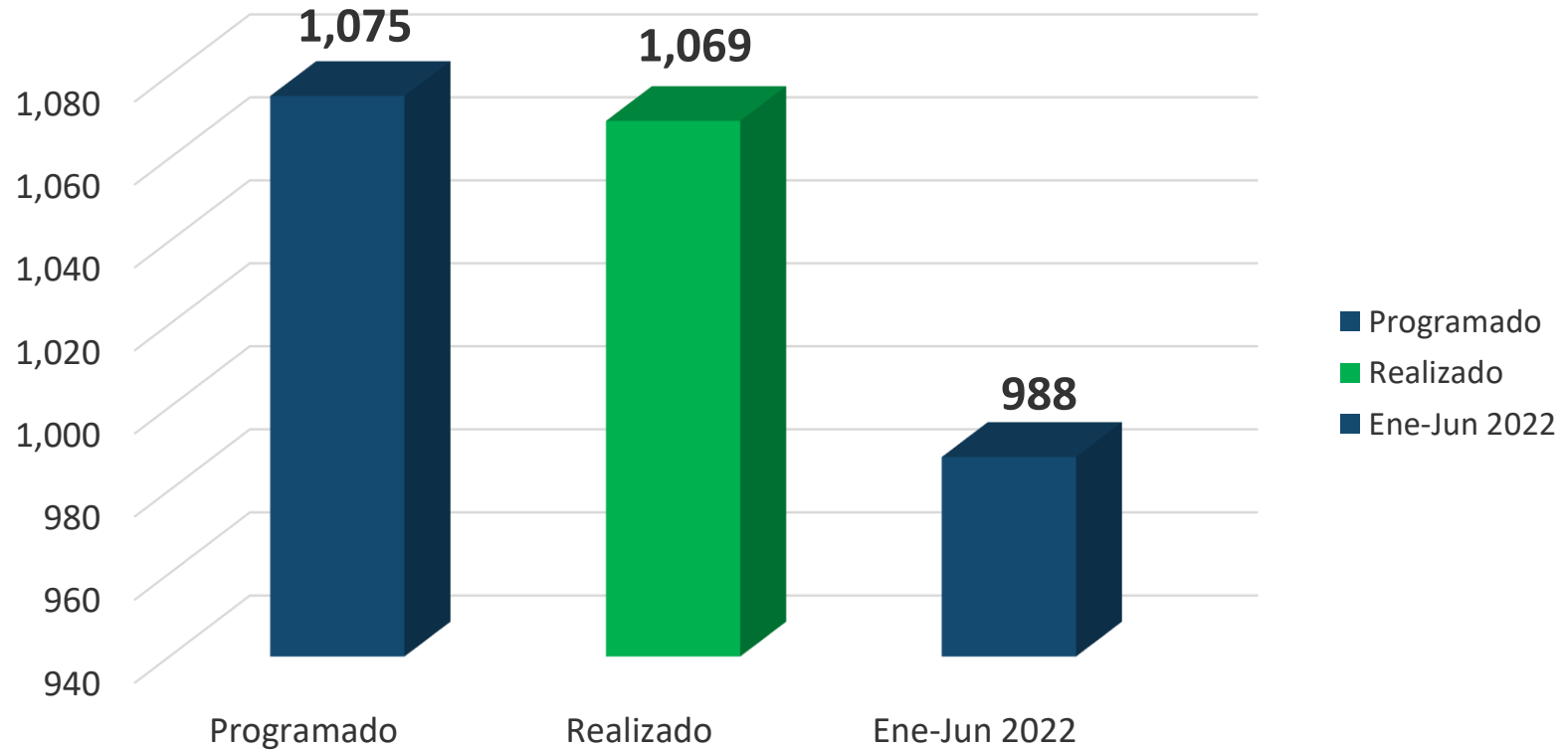
**Evaluación POA
Abril a Junio 2023
Enero a Junio 2023
Mantenimiento**

MANTENIMIENTO PREVENTIVO. ABRIL A JUNIO 2022-2023



Fuente : SPME

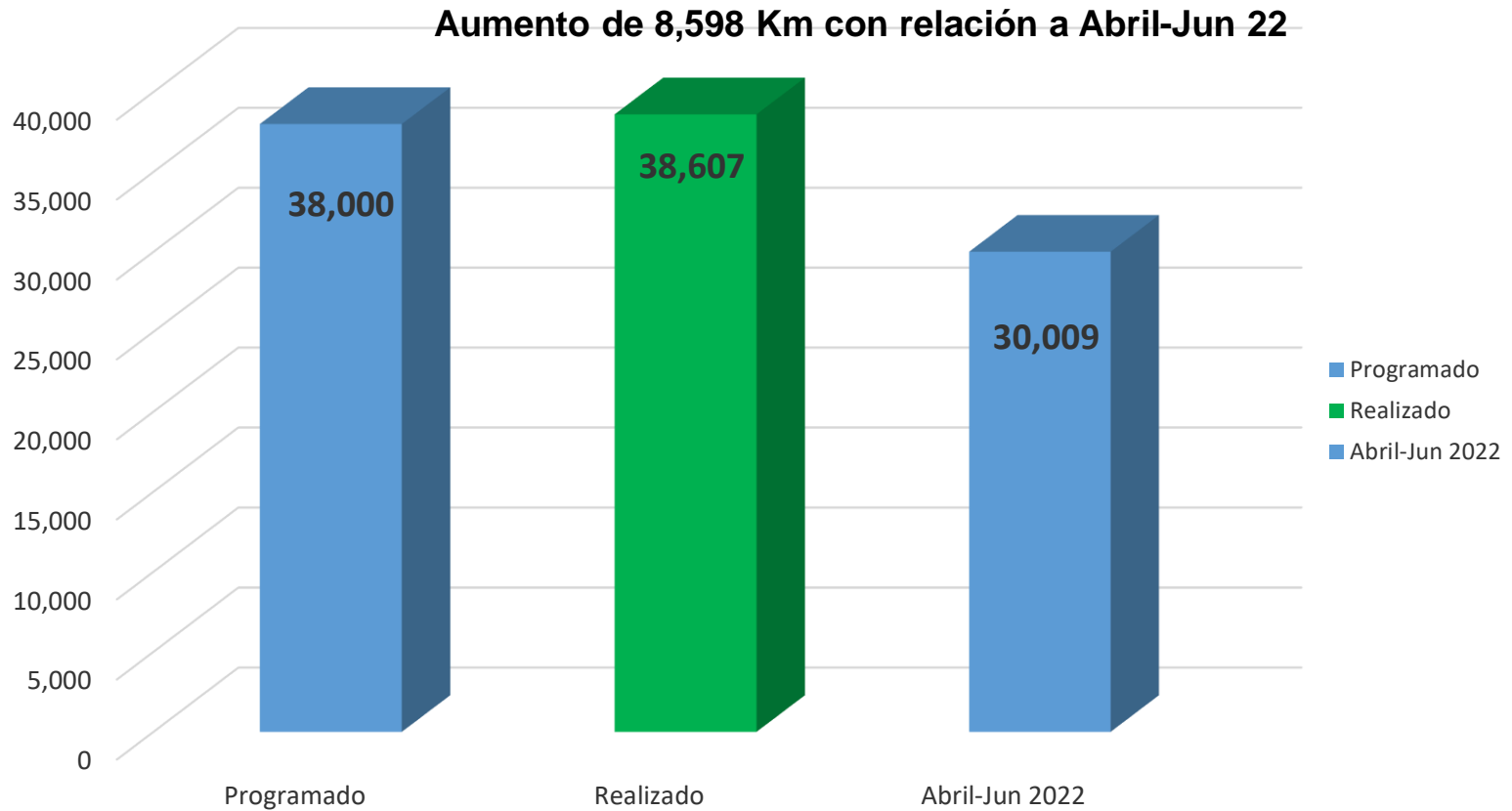
MANTENIMIENTO PREVENTIVO. ENERO A JUNIO 2022-2023



Fuente : SPME

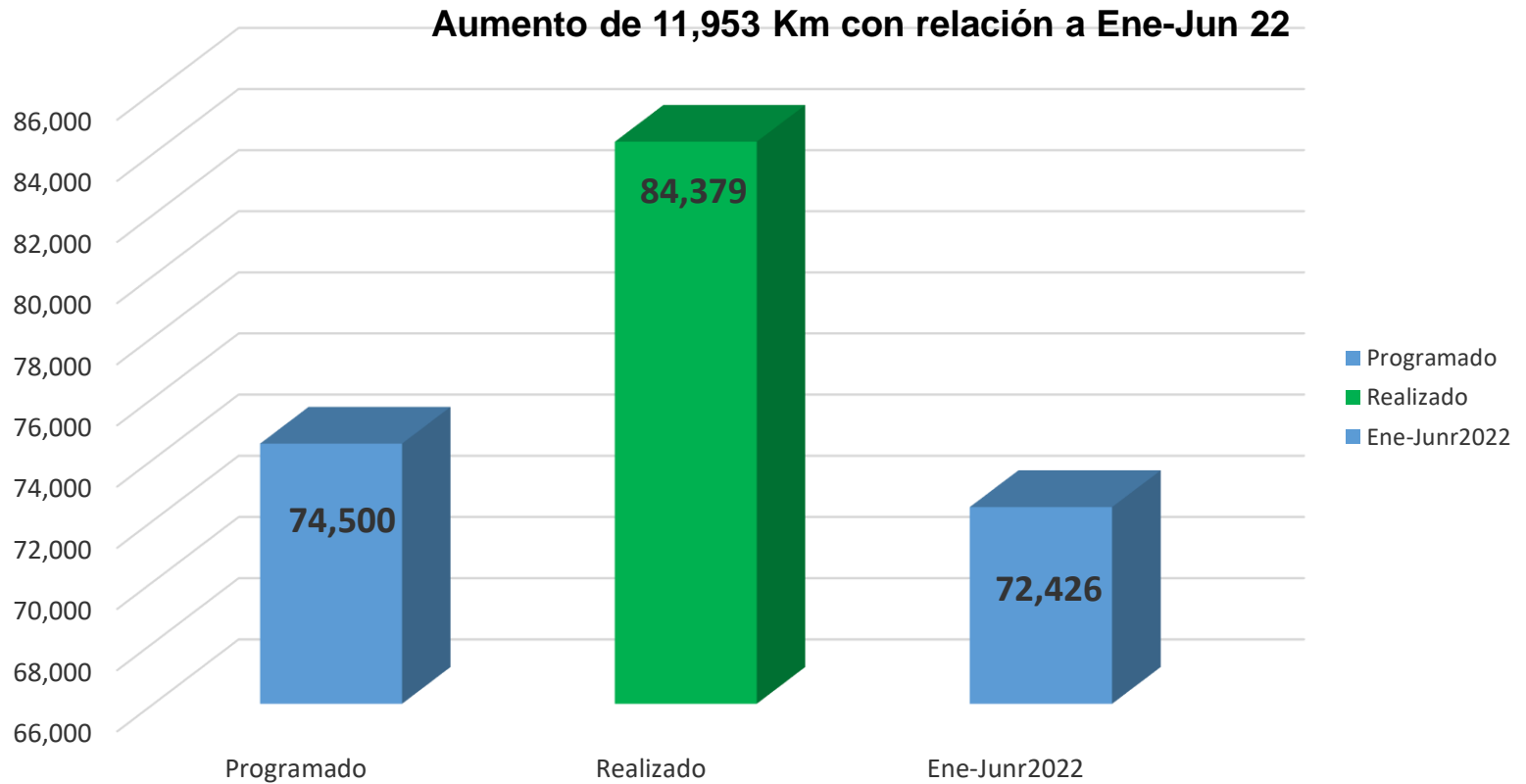
**Evaluación POA
Abril a Junio 2023
Enero a Junio 2023
Transporte**

TRANSPORTE. ABRIL A JUNIO 2022-2023



Fuente : SPME

TRANSPORTE. ENERO A JUNIO 2022-2023



Fuente : SPME

EJECUCIÓN

PRESUPEUSTARIA

PRESUPUESTO ENERO A JUNIO 2023

Rubro	P de E a D	EJECUTADO	% de Ejecución
Remuneraciones	7,674,754.08	3,770,467.20	39.22%
Medicamentos	176,687.00	171,037.00	2.00%
Insumos Médicos	297,532.84	137,087.73	1.50%
Combustible	63,079.07	41,998.26	0.50%
Alimentos	138,259.96	56,905.74	0.50%
Servicios básicos	150,504.52	100,230.48	1.25%
Adquisición de equipo médico	16,664.07	958.00	0.01%
Adquisición de equipo no médico	17,416.62	7,416.62	0.01%
Mantenimiento General	66,941.07	17,646.77	0.01%
Otros	970,285.77	658,786.66	7.00%
Total	9,572,125.00	4,962,534.46	52.00%

CONCLUSIONES

- Las enfermedades crónicas no transmisibles se siguen posicionando dentro de las diez primeras causas de consulta externa en los periodos de enero a junio 2023 a mencionar Hipertensión esencial, Diabetes mellitus, Obesidad, enfermedades de la tiroides, otras enfermedades endocrinas, agregándose a la lista trastornos relacionados en el estrés y trastornos somatomorfos.
- Durante el periodo de enero a junio 2023, hubo una disminución en la consulta general esto se esperaba con el incremento gradual de las especialidades básicas en formación que como hospital escuela nos hemos convertido, Así observamos para este periodo un incremento en las consultas de las especialidades sobrepasando lo programado, además debido a la necesidad de apertura de consulta externa de Médicos residentes de especialidad para dar respuesta a la demanda de pacientes referidos .
- Las subespecialidades se tuvo una ausencia de la medico cirujano pediatria afectando lo programado en esta área debido a incapacidad medica , otra sub especialidad que esta con un cumplimiento del 64 % es otorrino .
- La metas se han sobrepasado esto debido a que somos centro de referencia de Hospitales de la Paracentral en especialidades como : Ginecologia y obstetricia , colposcopia, pediatria , ortopedia , endocrinologia , medicina interna y cirugia general .
- Con la produccion de la Clinica CAI se tiene siempre problemas en la identificación de los censos por parte de los médicos , por lo que su produccion se ha cargado a medicina interna o medicina general . En el caso de la clinica de ulceras y heridas se inicio a trabajar en abril .

- En cuanto a los egresos hospitalarios se tuvo una alza en todos los servicios, principalmente el servicio de pediatría y neonatos., donde nuestros niños se vieron afectados por cuadros gastrointestinales infecciosos y problemas respiratorios
- La consulta de emergencia supero por mucho lo programado para el trimestre.
- Las muertes intrahospitalarias menor de 48 horas de ingreso son la mayoría para este periodo 2023.
- La incidencia de infecciones asociadas a la atención sanitaria se han mantenido durante los tres meses.
- La Jefaturas de cada servicio son las responsables de velar por el uso correcto de las medidas de Bioseguridad durante los procedimientos con el fin de garantizar la seguridad del paciente y así contribuir a evitar el alza de casos de IAAS.
- Al mostrar las diez primeras causas de cirugía mayor para este periodo la cesárea Cervical baja ocupa el primer lugar,

➤.En cuanto a la eficiencia hospitalaria se ha tenido una tendencia al alza de egreso en todas las áreas.

➤En cuanto al abastecimiento de medicamentos nos mantuvimos arriba del 90 % en los tres meses

➤En cuanto al servicio de radiología e imágenes se supero lo programado en Rayos X y ultrasonografia, quedando bajo en mamografías.

➤Laboratorio supero la meta de lo programado, queda el compromiso de monitorear que el recurso medico valore solo los exámenes necesarios.

➤Trabajo social ha desarrollado una gran labor en la atención de casos dando respuesta a la mayoría de estos para satisfacción del usuarios.

GRACIAS
