



MINISTERIO  
DE SALUD



# HOSPITAL NACIONAL COJUTEPEQUE



**Dra. Nora Idalia Artiga de Martínez**

**Julio 2024**



# **MINISTERIO DE SALUD**

## **REGIÓN PARACENTRAL DE SALUD**

**Hospital Nacional**  
**“Nuestra Señora de Fátima” Cojutepeque.**

**Evaluación de la Programación Anual Operativa**  
**(PAO)**  
**Enero a Junio 2024**

**Dra. Nora Idalia Artiga de Martínez**

**Julio 2024**



MINISTERIO  
DE SALUD

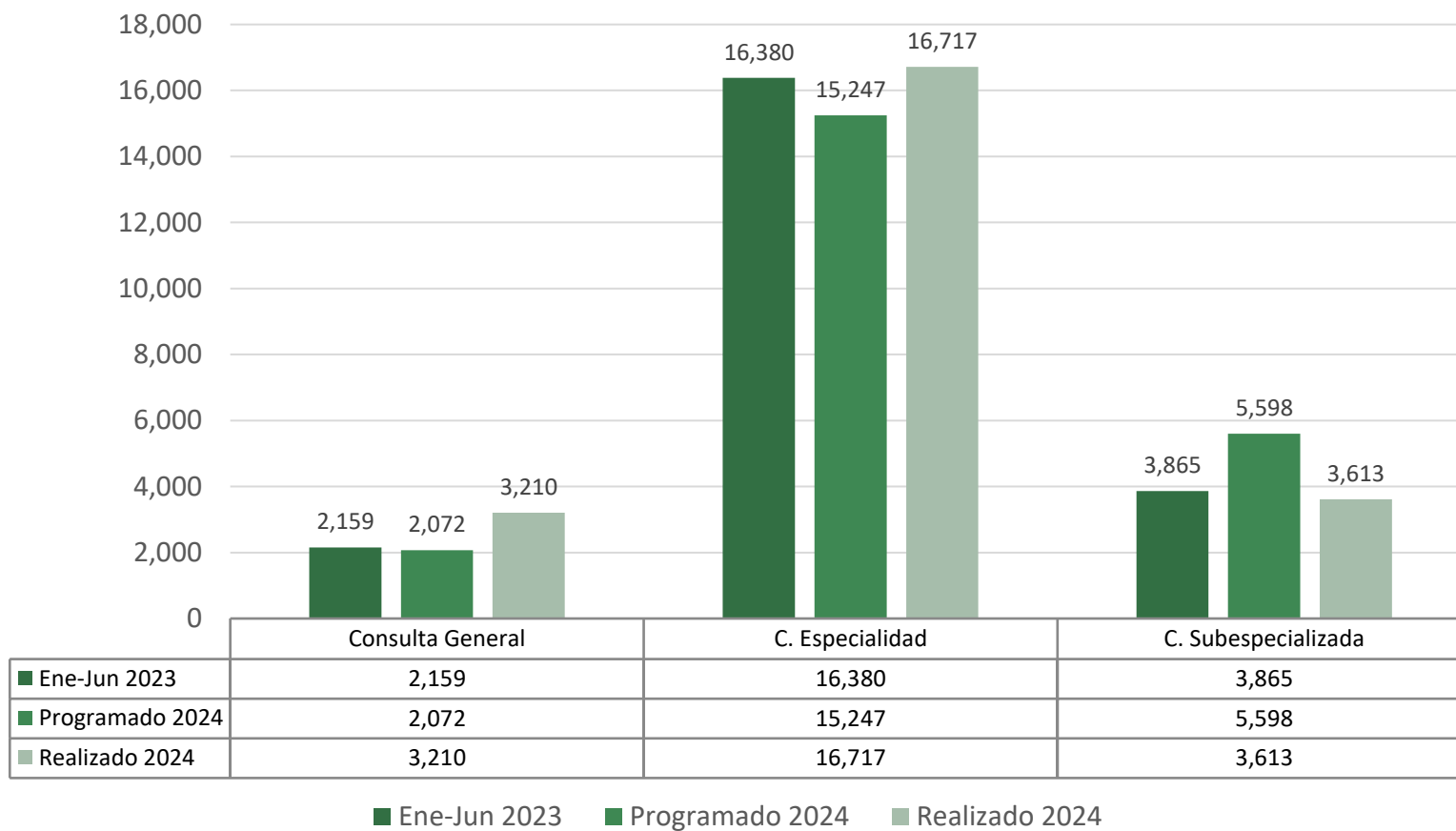
# **Evaluación PAO Enero a Junio 2024 Consulta Externa**

## 10 Primeras causas de consulta externa enero a junio 2024

Grupo de Causas	Total Consultas
*Hipertensión esencial (primaria)	4,233
*Diabetes mellitus	4,096
*Otros trastornos de la tiroides	1,528
*Otros trastornos de las vías genitourinarias	1,397
*Obesidad	1,329
*Persona en contacto con los servicios de salud por otras razones	1,101
*Pesquisa prenatal y otra supervisión del embarazo	1,069
*Otras enfermedades de la piel y del tejido subcutáneo	986
*Otros trastornos de los dientes y de sus estructuras de sostén	983
*Personas en contacto con los servicios de salud para procedimientos específicos y atención de la salud	930
Demás causas	23,961
<b>Totales</b>	<b>41,613</b>

**\*Solo consulta curativa. Fuente: SIMMOW, causas específicas**

# Consulta Externa Enero a Junio 2023-2024



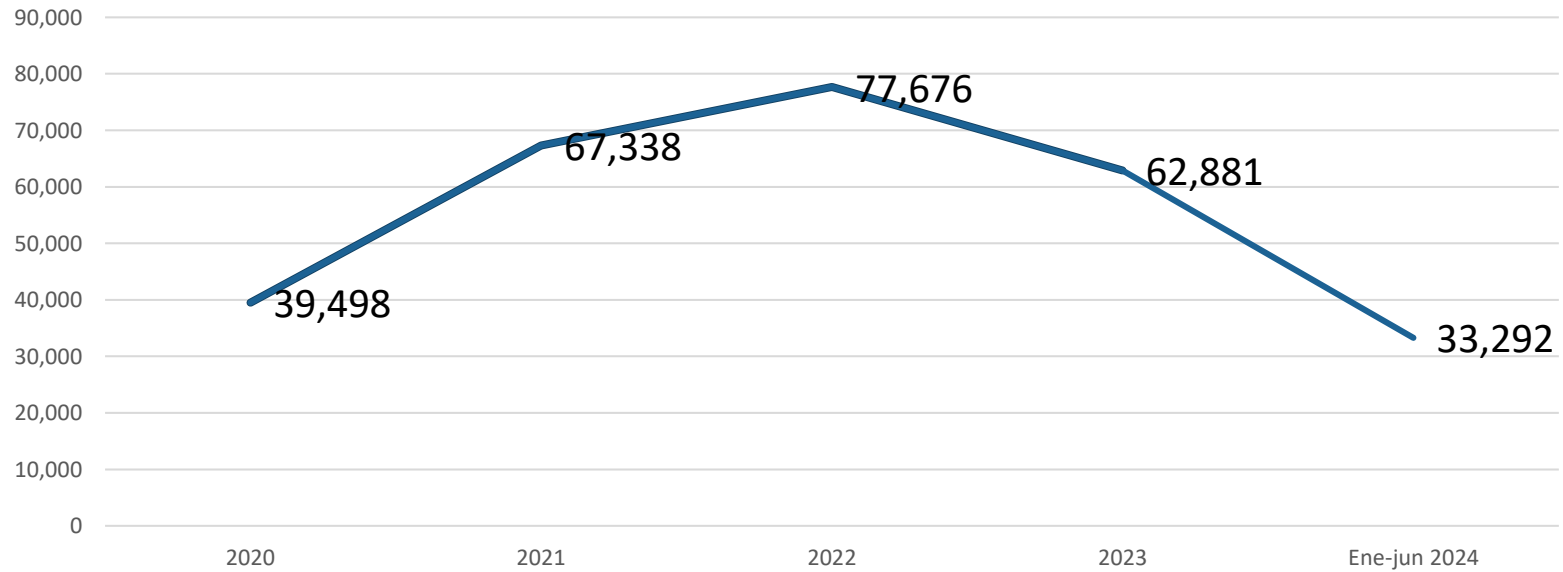
Fuente : SPME

## Otras atenciones en consulta externa enero a junio 2024

Otras Atenciones Consulta Externa Médica	Programado	Realizado	%cumplimiento
Bienestar Magisterial / Servicios por Contrato	3,906	4,316	110%
Clínica de Ulceras	78	458	587%
Colposcopia	648	1,343	207%
Nutrición	1,005	1,415	141%
Planificación Familiar	321	324	101%
Programa de atención integral	808	762	94%
Psicología	1,500	1,154	77%
Selección	10,880	8,838	81%
Odontológica de primera vez	583	833	143%
Odontológica subsecuente	581	191	33%
Cirugía Oral	102	45	44%

Fuente : SPME/SIMMOW

## Tendencia de consulta externa por año 2020 a enero- junio 2024



Fuente: SIMMOW



MINISTERIO  
DE SALUD

# **Evaluación PAO Enero a Junio 2024 Hospitalización**

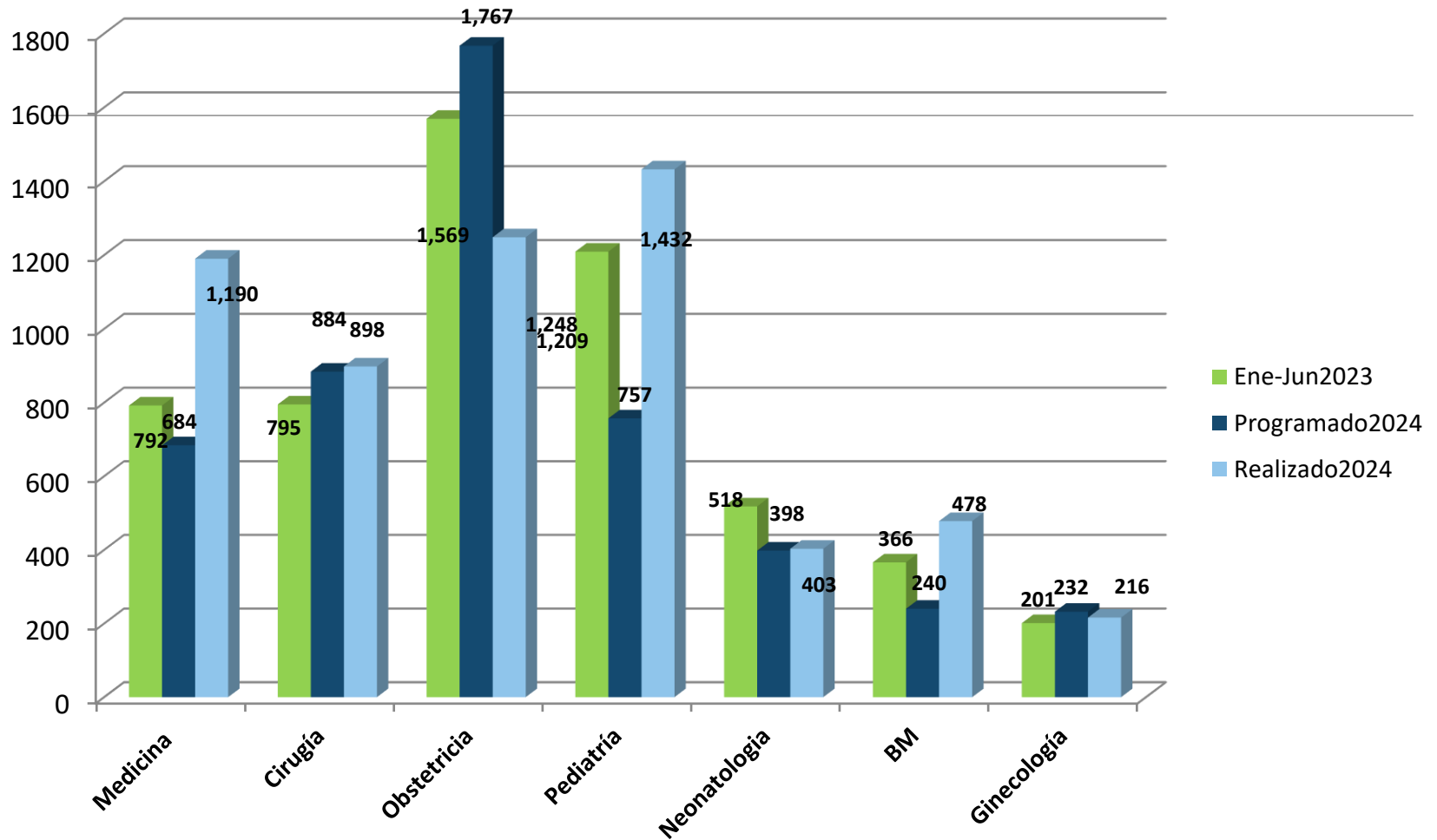


## 10 Primeras causas de egreso de Enero a junio 2024

Grupo de causas-	Egresos
*Parto único espontáneo, presentación cefálica de vértice	431
*Diarrea y gastroenteritis de presunto origen infeccioso	382
*Infección intestinal viral, sin otra especificación	309
*Neumonía bacteriana, no especificada	175
*Otras apendicitis agudas, y las no especificadas	171
*Calculo de la vesícula biliar sin colecistitis	153
*Atención materna por cicatriz uterina debida a cirugía previa	148
*Atención materna por otros problemas fetales especificados	139
*Infecciones de vías urinarias, sitio no especificado	123
*Ictericia neonatal, no especificada	119
Demás causas	3,705
<b>Totales</b>	<b>5,855</b>

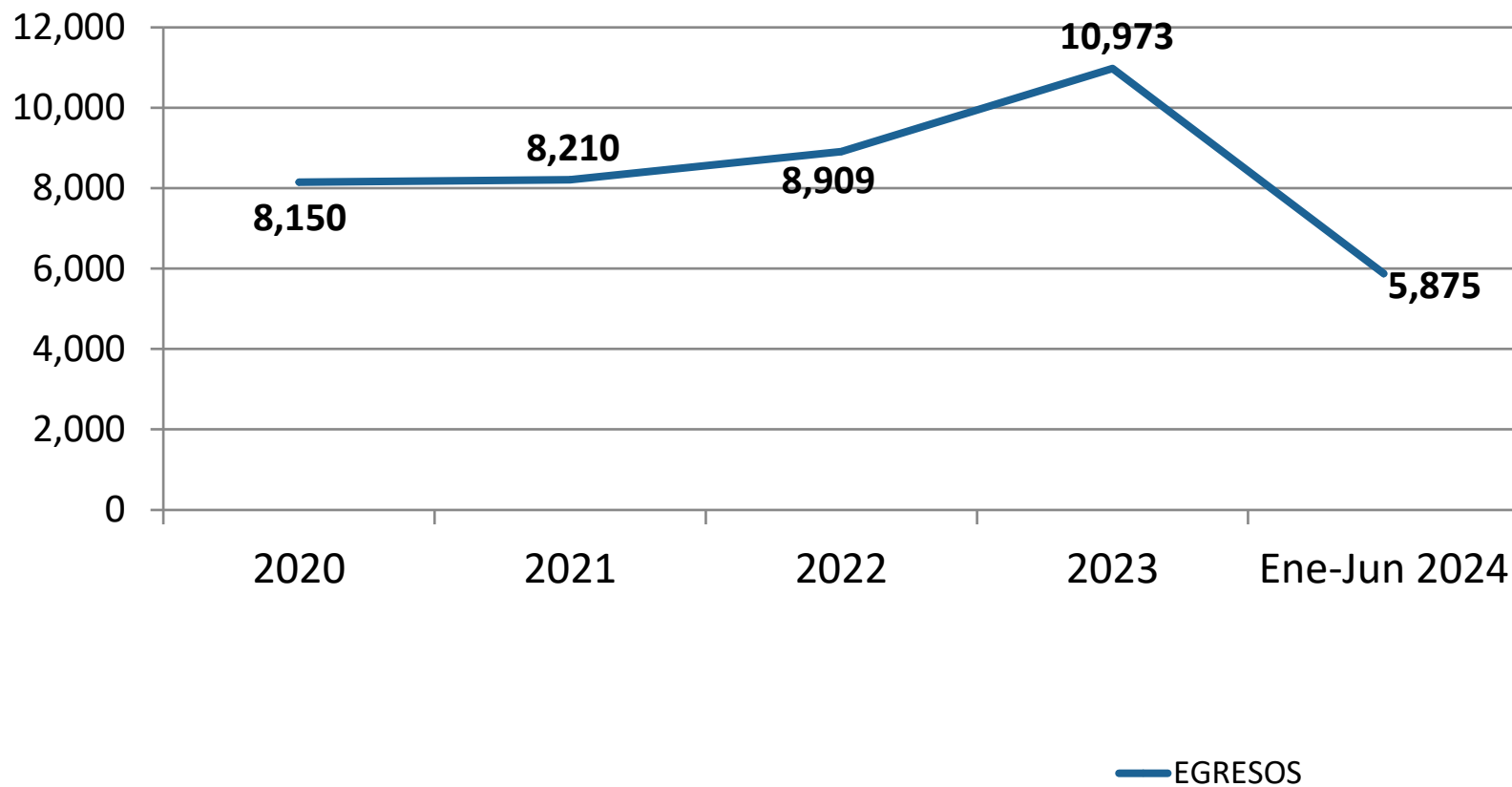
**SIMMOW lista de morbilidad por causas específicas por sexo**

## Egreso hospitalarios enero a junio 2023-2024



Fuente : SPME

## Tendencia de egresos por año 2020 a enero-junio 2024

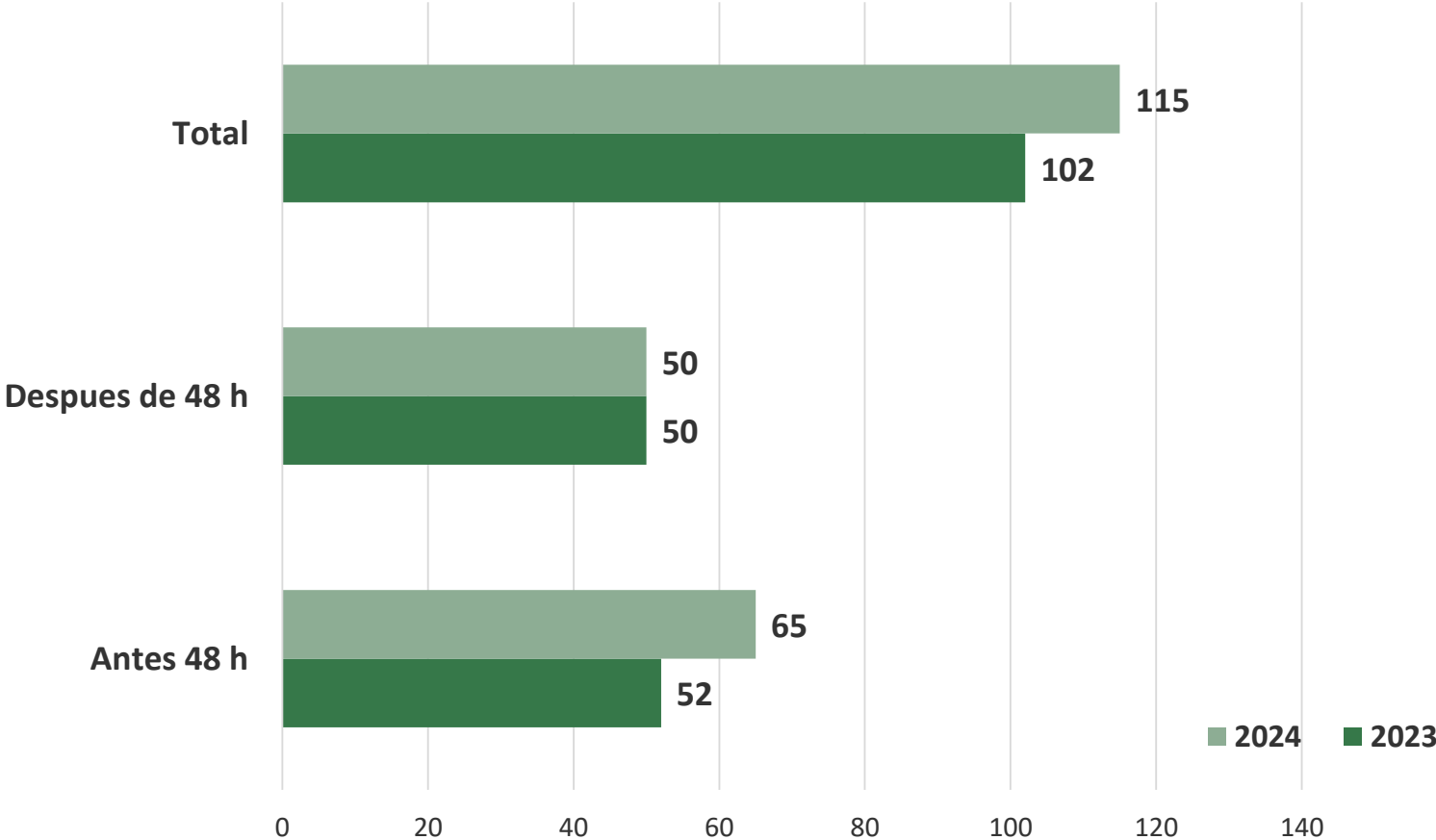


Fuente : SPME/SIMMOW

## 10 Primeras causas de mortalidad hospitalaria enero a junio 2024

Muertes	Egresos
*Neumonía	17
*Enfermedades del Hígado	13
*Insuficiencia Renal	9
* Resto de enfermedades del sistema digestivo	7
*Enfermedades Isquémicas del corazón	6
*Enfermedades cerebrovasculares	5
*Otras enfermedades del corazón	5
*Resto de enfermedades del sistema respiratorio	4
*Diabetes Mellitus	3
*Enfermedades Hipertensivas	3
-Demás causas	11
-Totales	83

# Muertes intrahospitalarias enero a junio 2023-2024

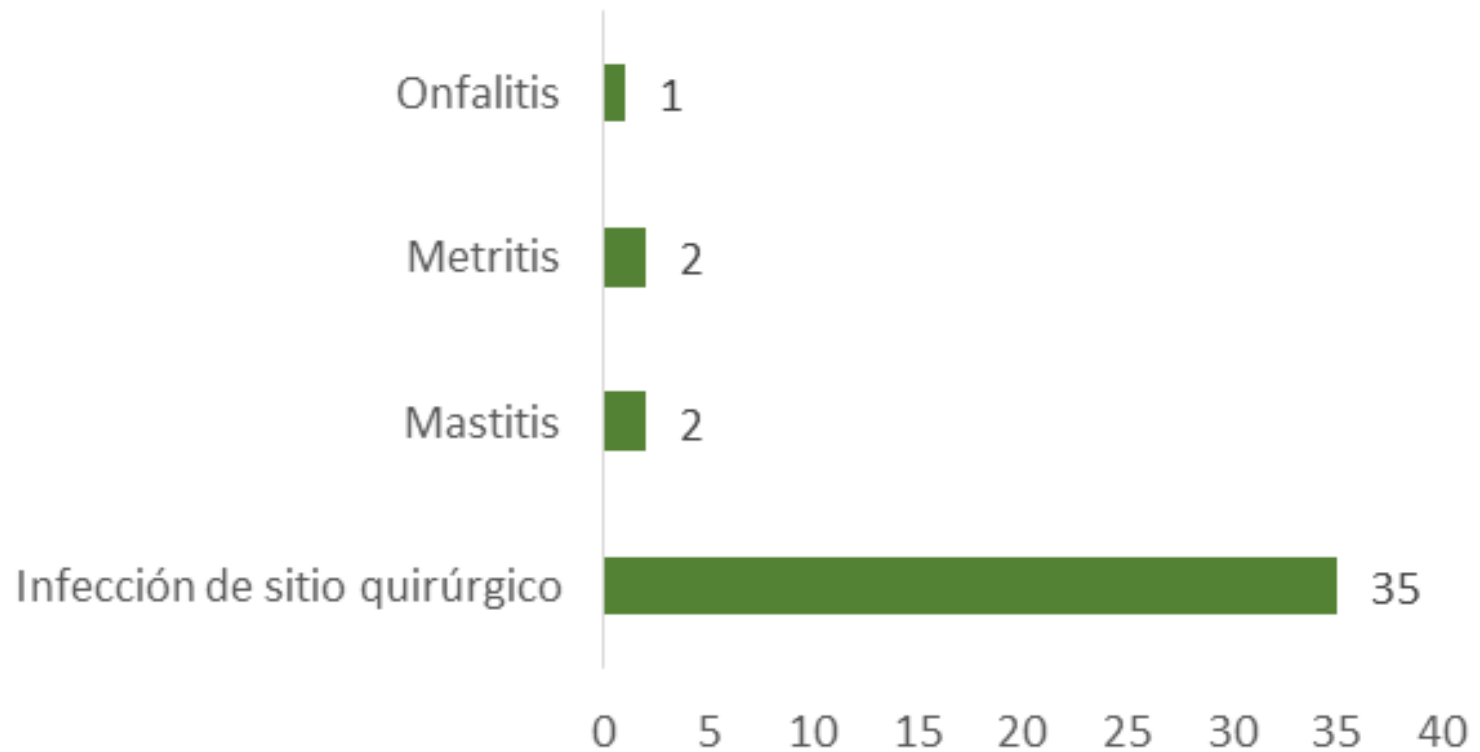


Fuente : SPME/SIMMOW

## Incidencia de infecciones asociadas a la atención sanitaria, enero a junio 2024

Mes	Egresos	Inf. IAAS	% de infecciones
Enero	980	8	0.82
Febrero	850	7	0.82
Marzo	794	3	0.38
Abril	960	7	0.73
Mayo	1089	7	0.64
Junio	1027	8	0.78

## Causas de infecciones asociadas a la atención sanitaria 2024 HNNSFC



Fuente : Dato Local

## Índice de infecciones asociadas a la atención sanitaria de cesáreas enero a junio 2024 HNNSFC

Mes	Cesáreas	Inf. IAAS	% de infecciones
Enero	86	3	3.49
Febrero	67	5	7.46
Marzo	82	2	2.44
Abril	88	6	6.82
Mayo	95	6	6.32
Junio	74	2	2.70

Fuente : Dato Local





MINISTERIO  
DE SALUD

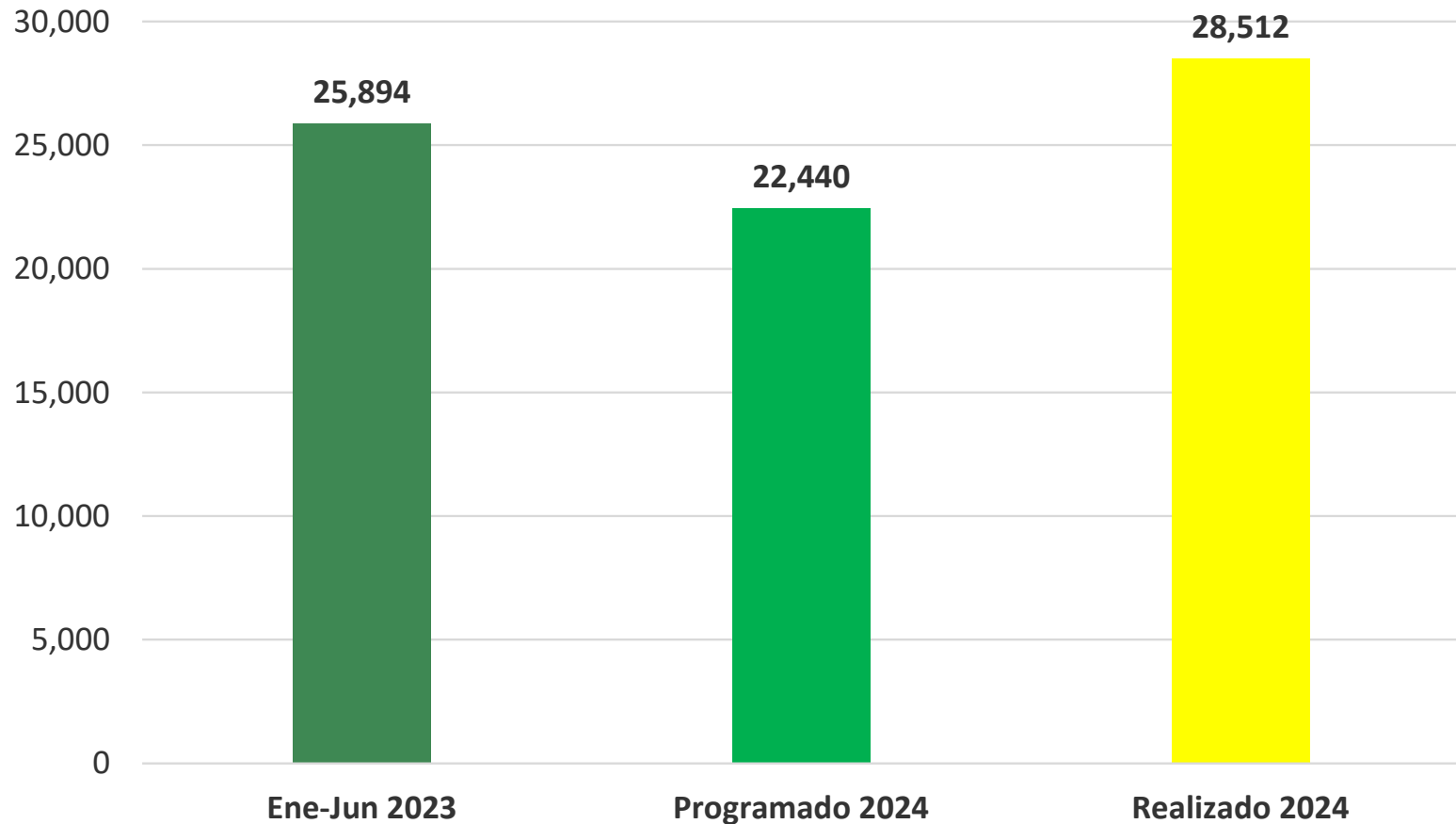
# **Evaluación PAO Enero a Junio 2024 Emergencia**

## 10 Primeras causas de consulta de emergencia enero a junio 2024

Grupo de Causas	Total Consultas
*Diarrea de Presunto origen infeccioso	6,055
*Otros traumatismos de regiones especificadas, de regiones no especificadas y de múltiples regiones del cuerpo	3,281
*Pesquisa prenatal y otra supervisión del embarazo	3,042
*Otras enfermedades del sistema urinario	2,213
*Otras infecciones agudas de las vías respiratorias superiores	1,856
*Faringitis aguda y amigdalitis aguda	1,655
*Dolor abdominal y pélvico	1,138
*Otras complicaciones del embarazo y del parto	1,135
*Diabetes Mellitus	1,130
*Otros síntomas, signos y hallazgos anormales clínicos y de laboratorio, no clasificados en otra parte	1,109
-Demás causas	22,554
-Totales	45,168

Fuente: SIMMOW

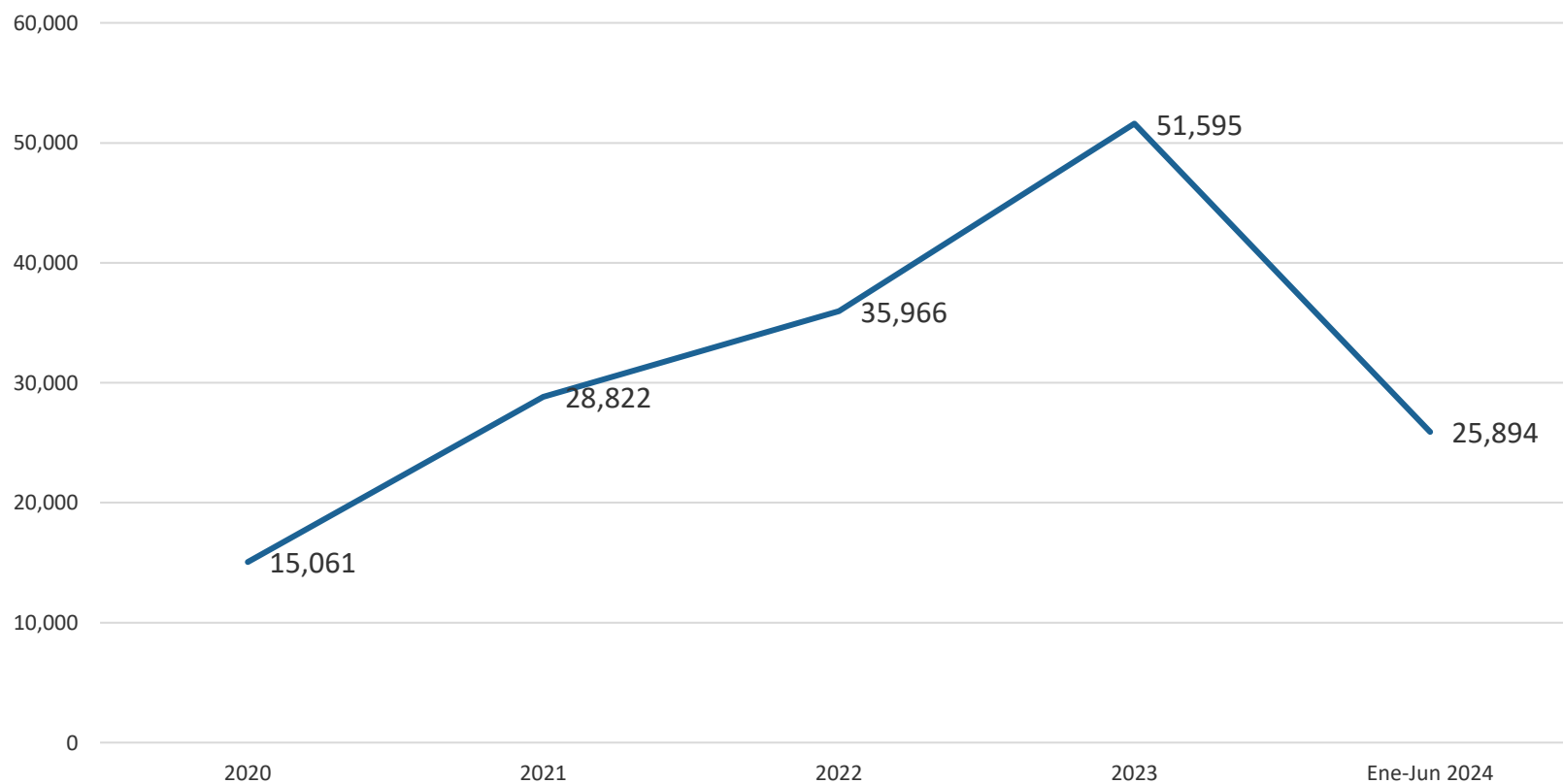
## Consulta de emergencia Enero a junio 2023-2024



Aumento de 6,072 consultas con relación a lo programado y de 2,618 consultas mas con respecto a Ene-Jun 2023

Fuente : SPME/SIMMOW

## Tendencia de emergencias por año sin dato de selección para 2020 a enero a junio 2024



Fuente : SPME/SIMMOW



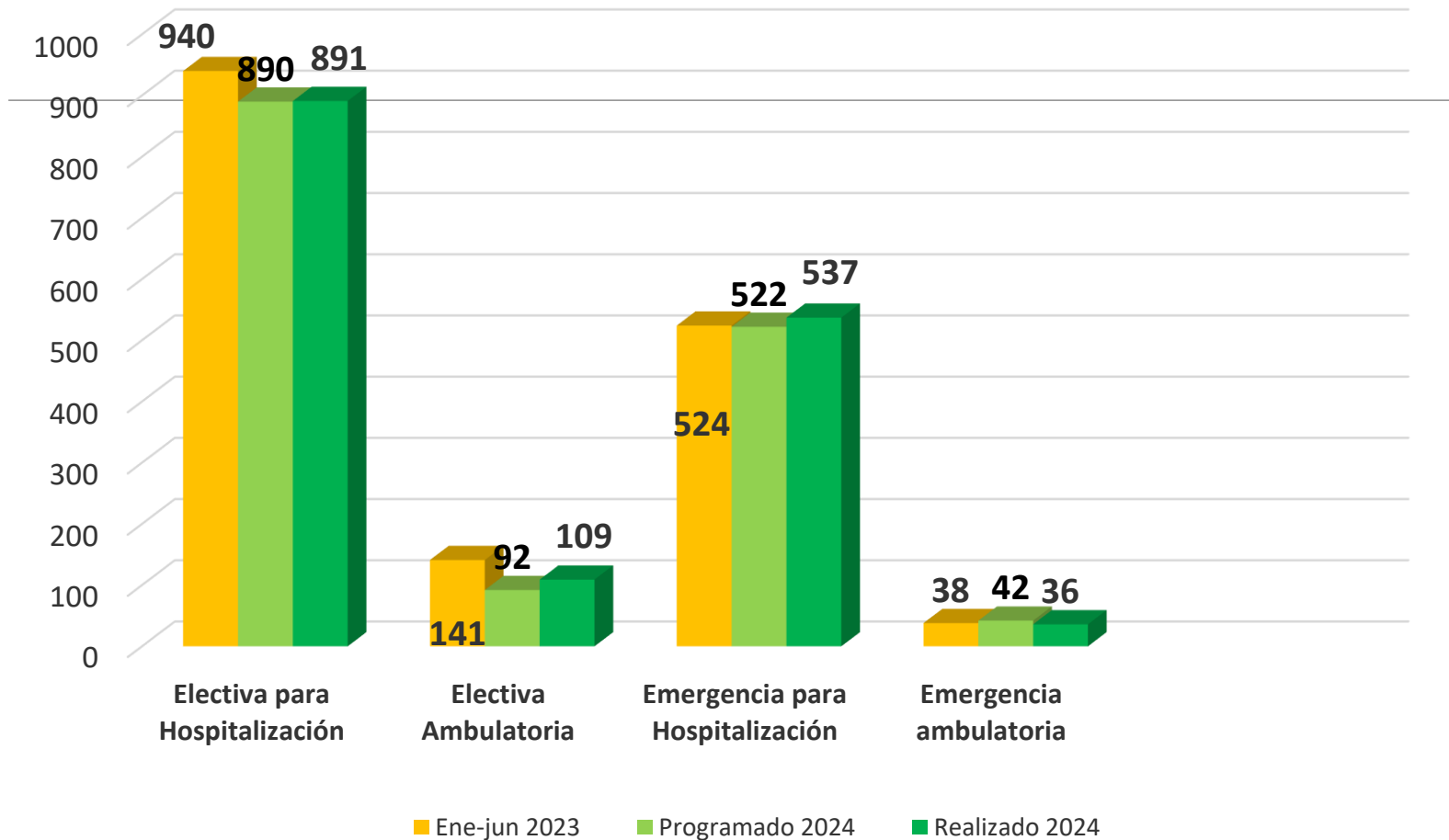
MINISTERIO  
DE SALUD

# **Evaluación PAO Enero a Junio 2024 Centro Quirúrgico**

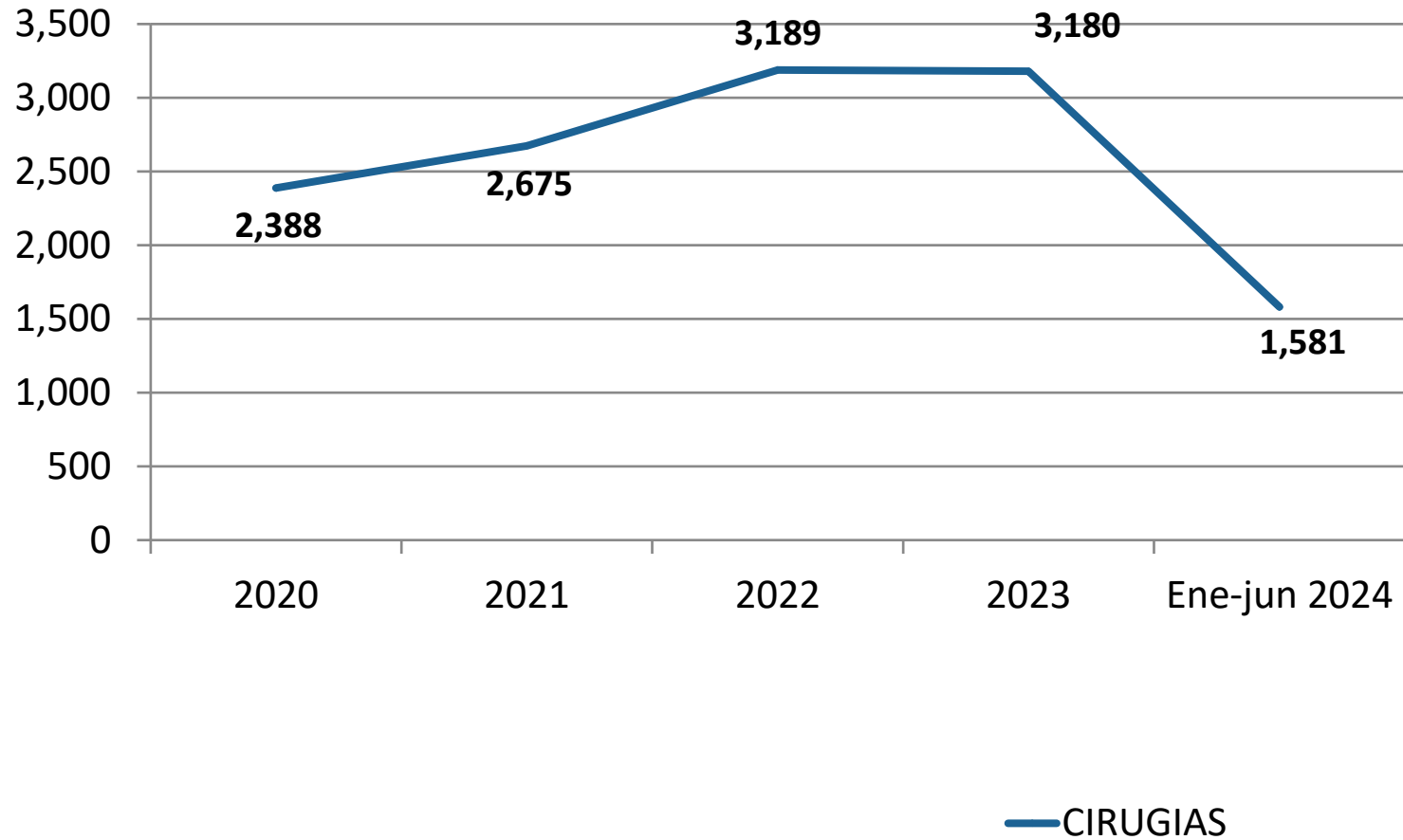
## 10 Primeras causas de cirugía mayor enero a junio 2024

Intervención	Número
1.Cesárea cervical baja	501
2.Otra destrucción u oclusión bilateral de trompas de Falopio	206
3.Apendicetomía	177
4.Colecistectomía abierta	93
5.Histerectomía abdominal total	75
6.Laparotomía exploradora	56
7.Sutura de desgarro de vulva o periné	50
8.Reparación unilateral de hernia inguinal, no especificada de otra manera	43
9.Reparacion de Hernia Umbilical	35
10.Episiotomía	29

## Cirugía mayor enero a junio 2023-2024



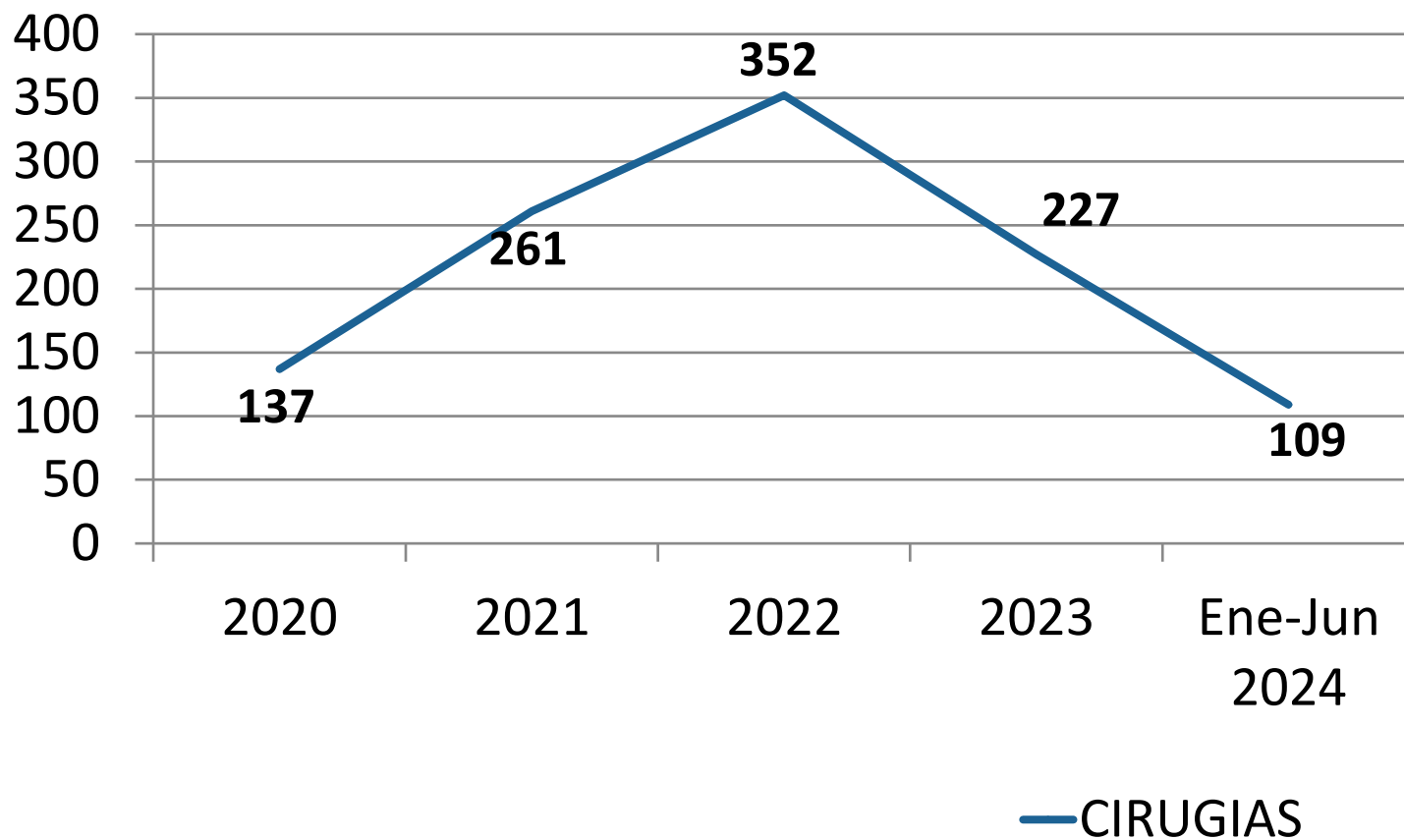
## Tendencia de cirugías por año 2020 a enero- junio 2024



Fuente : SPME/SIMMOW



## Tendencia de cirugía electiva ambulatoria por año 2020 a enero- junio 2024



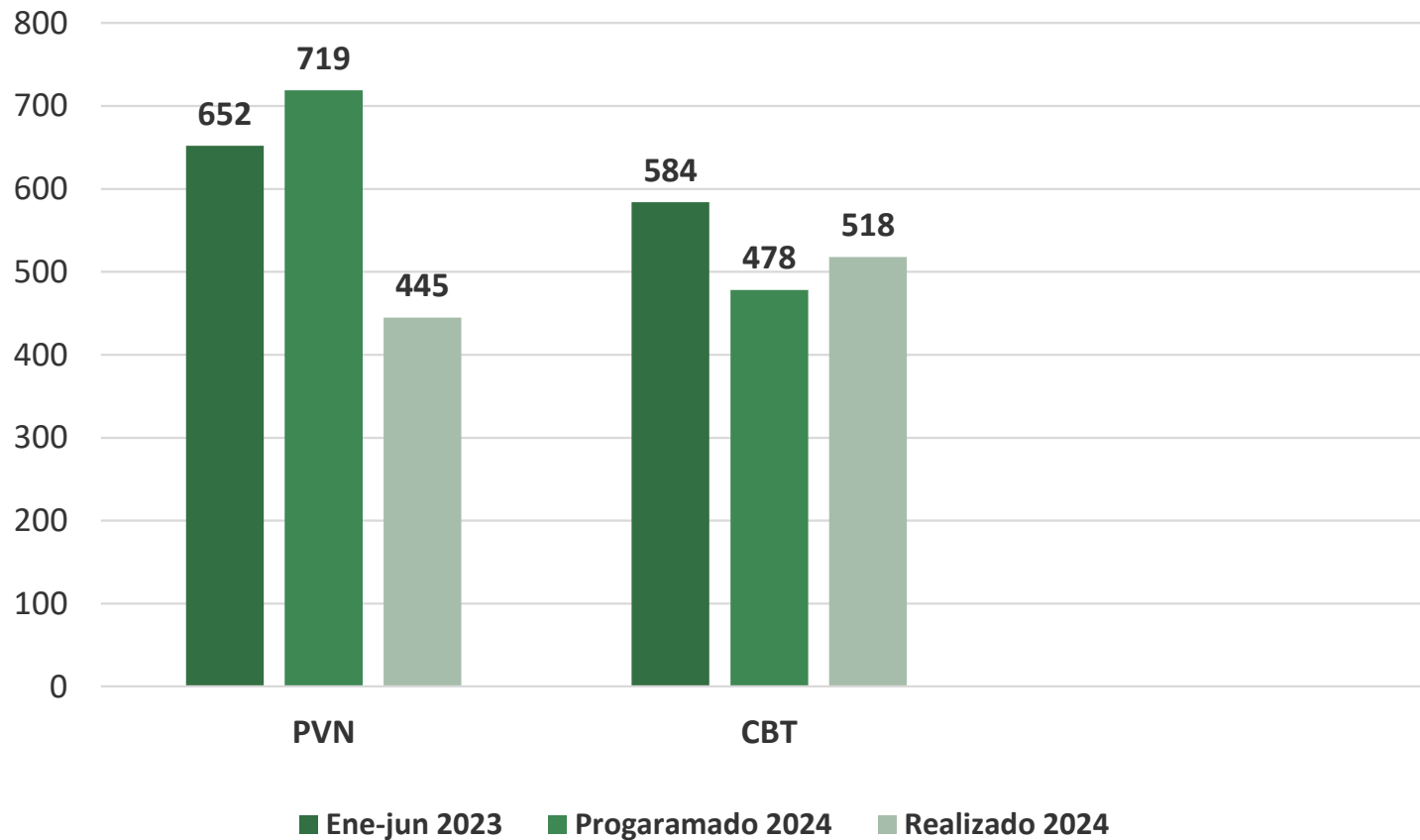
Fuente : SPME/SIMMOW



MINISTERIO  
DE SALUD

# **Evaluación PAO Enero a Junio 2024 Centro Obstétrico**

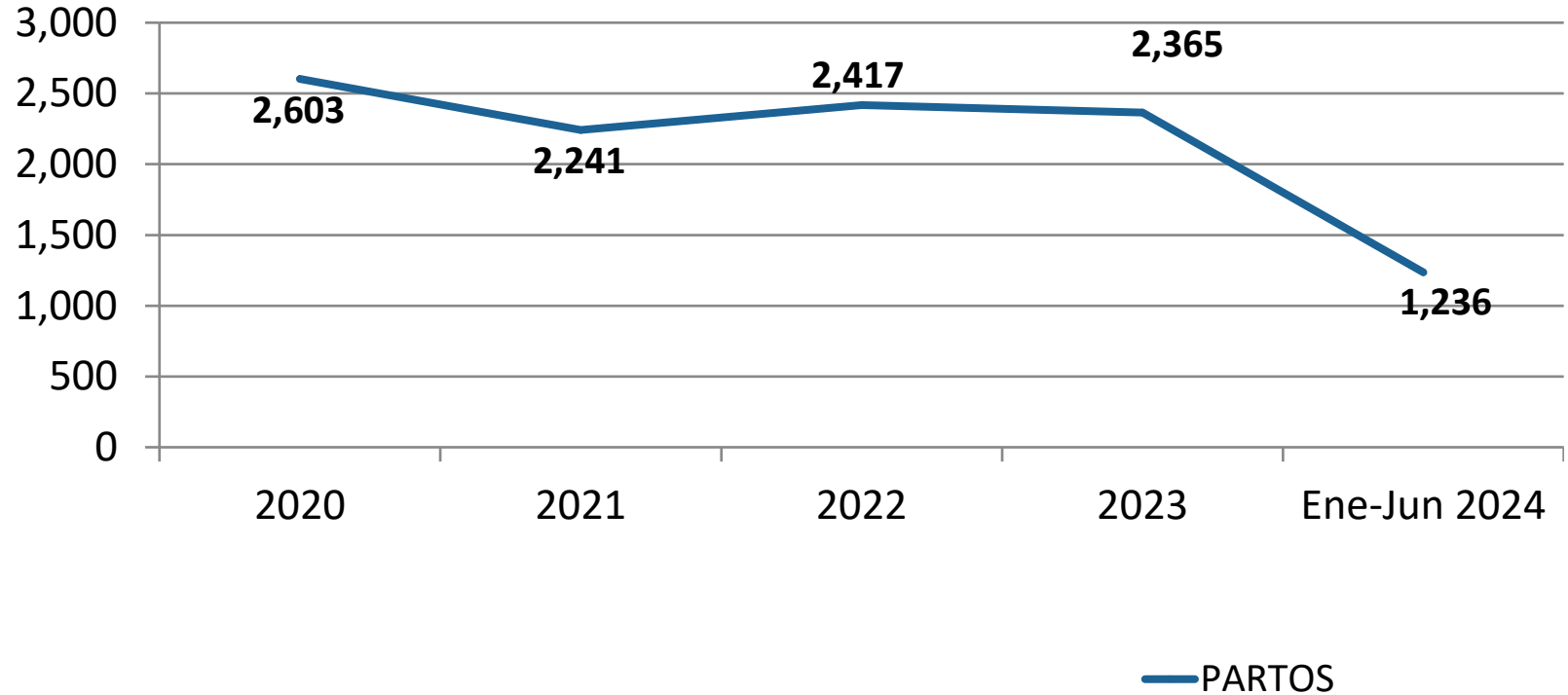
## Partos Enero a junio 2023-2024



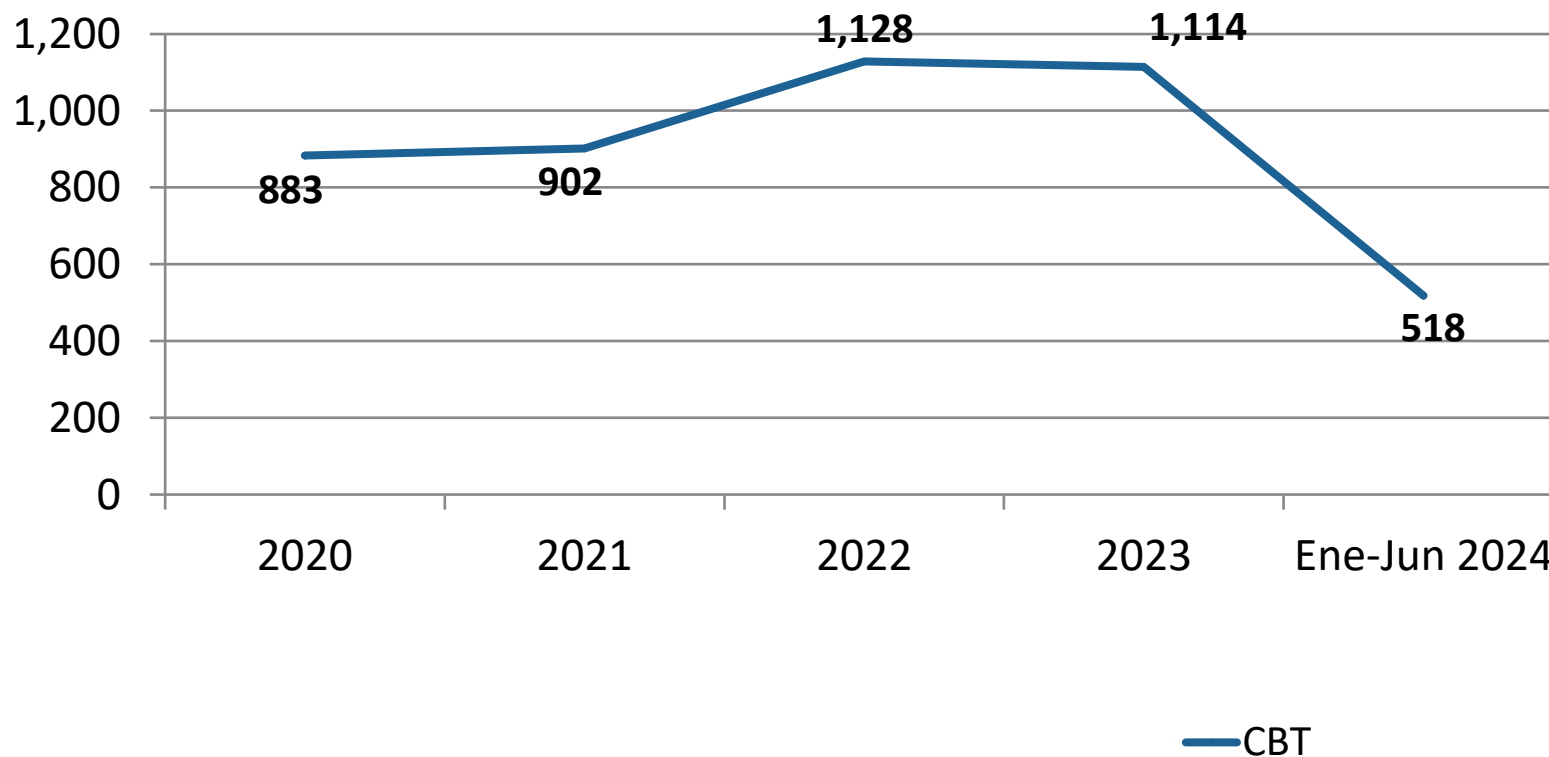
Fuente : SPME/SIMMOW

Disminución de 207 partos vaginales y disminución de 66 CBT con relación Ene-Jun 2023

## Tendencia de partos por año 2020 a enero- junio 2024



## Tendencia de cesareas por año 2020 a enero- junio 2024



Fuente : SPME/SIMMOW

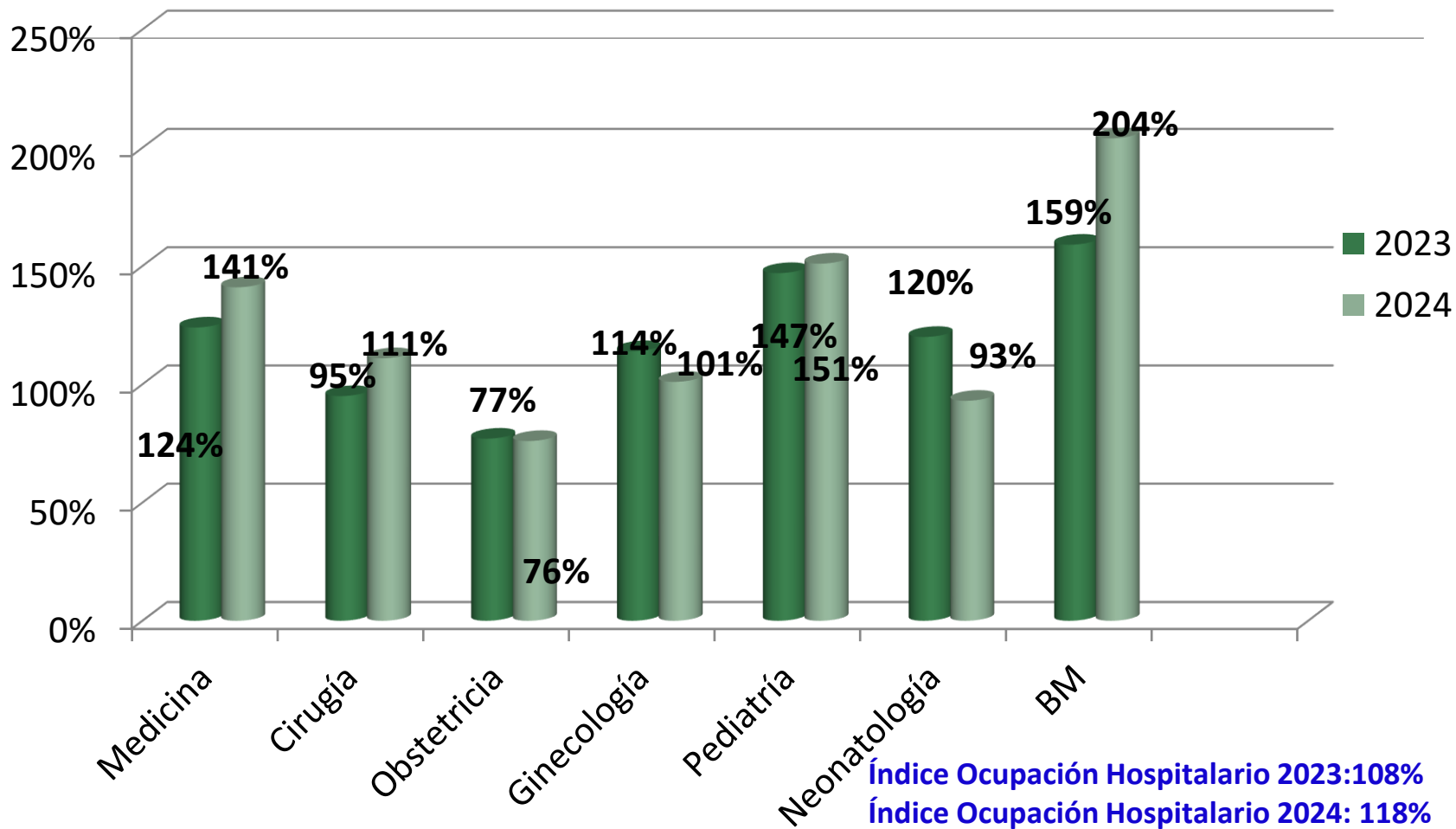
Índice general de cesárea de Abril-Jun/24: 41.90% , CBT primera vez Índice Ene-Junio/24: 29 %



MINISTERIO  
DE SALUD

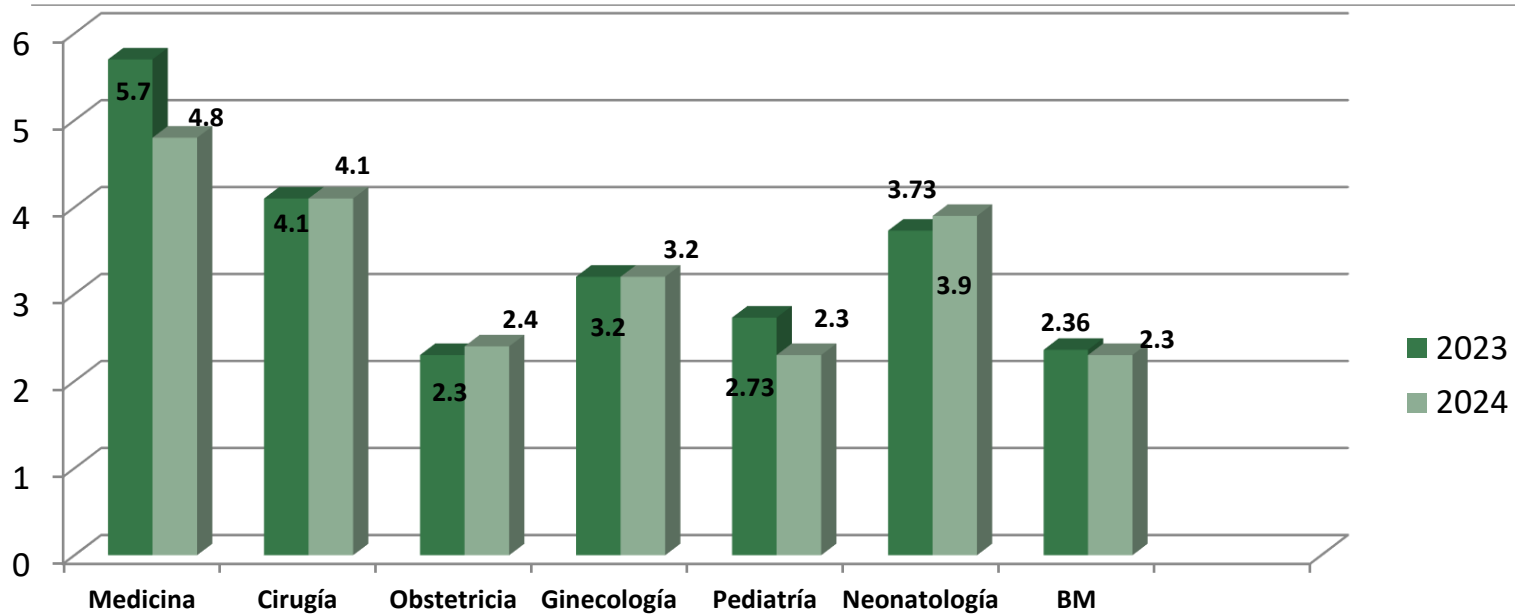
# **EFICIENCIA HOSPITALARIA ENERO A JUNIO 2024**

## Porcentaje de ocupación enero a junio 2023-2024



Estándar: 85%

## Promedio de días de estancias enero a junio 2023-2024



**Promedio Dia estancia 2023: 3.43**

**Promedio Dia Estancia 2024: 3.29**

6-8 d

4-7 d

1-2 d

2-4 d

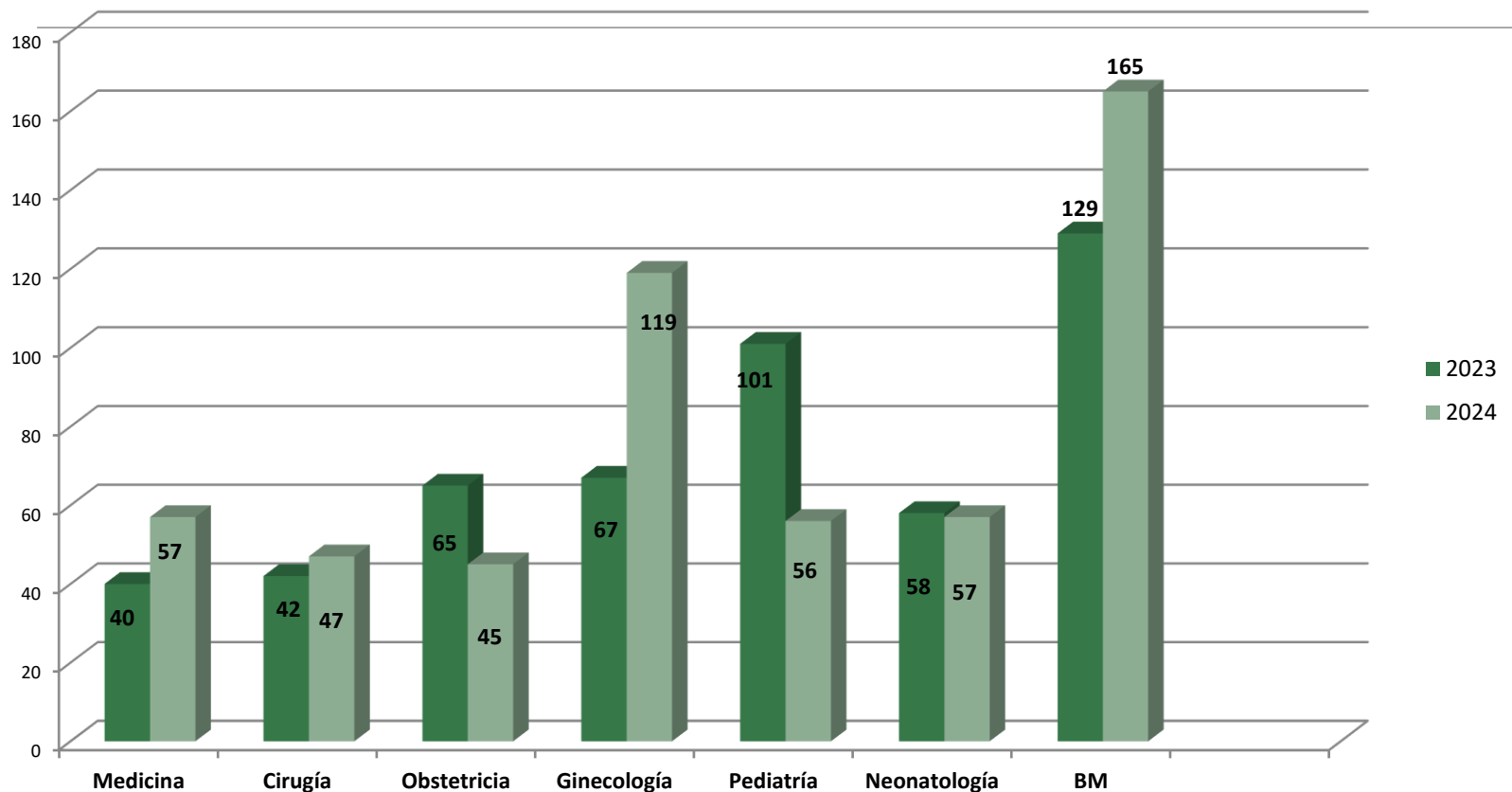
2-4 d

2-4 d

2-3 d



# Índice de rotación enero a junio 2023-2024



Estándar

3-4

4-7

13-26

13-26

7-13

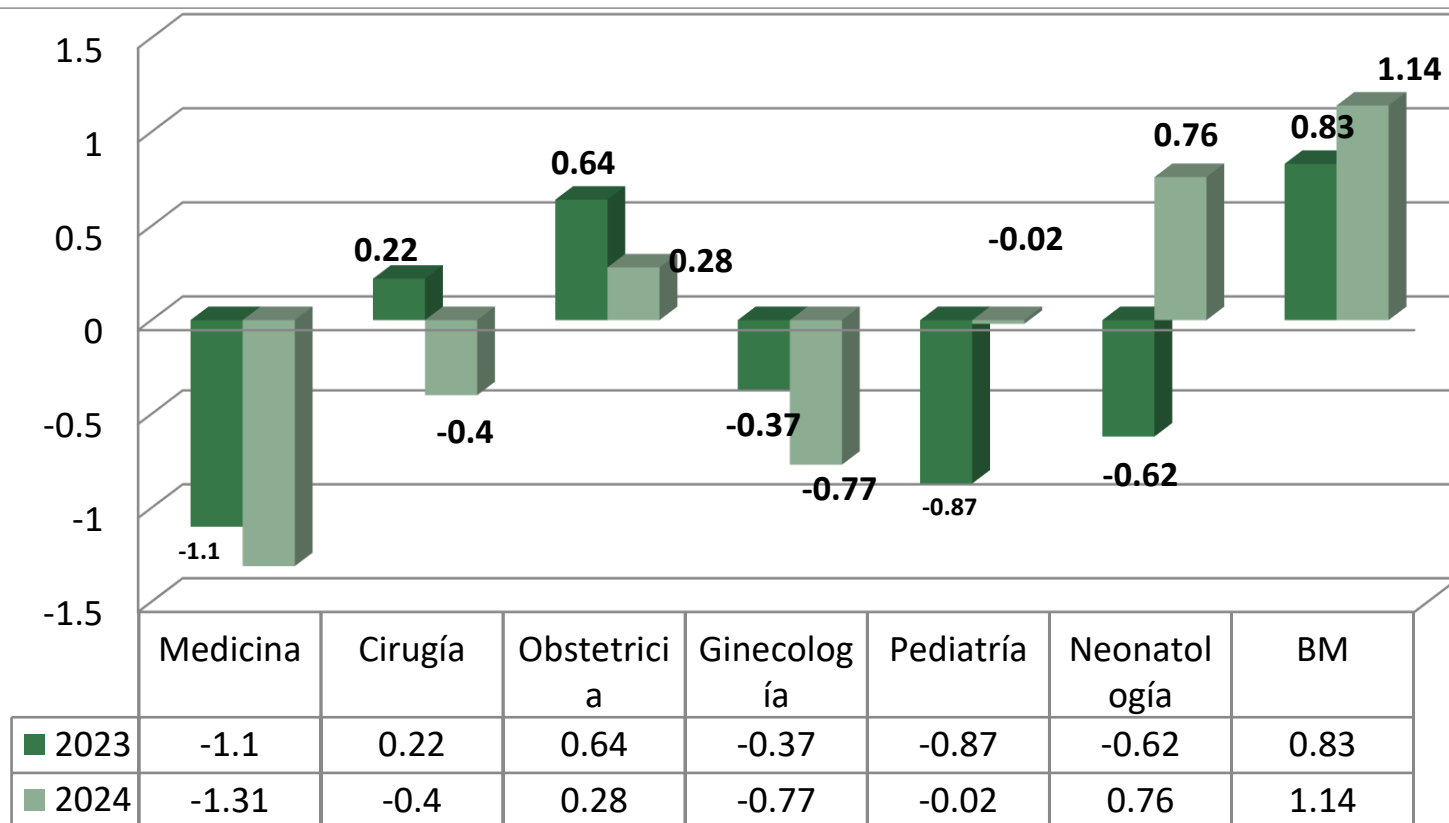
7-13

3-4

**Giro Cama 2023: 28**

**Giro Cama 2024: 65**

## Intervalo de sustitución enero a junio 2023-2024



0-1

0-1

0-1

0-1

0-1

0-1

0-1



MINISTERIO  
DE SALUD

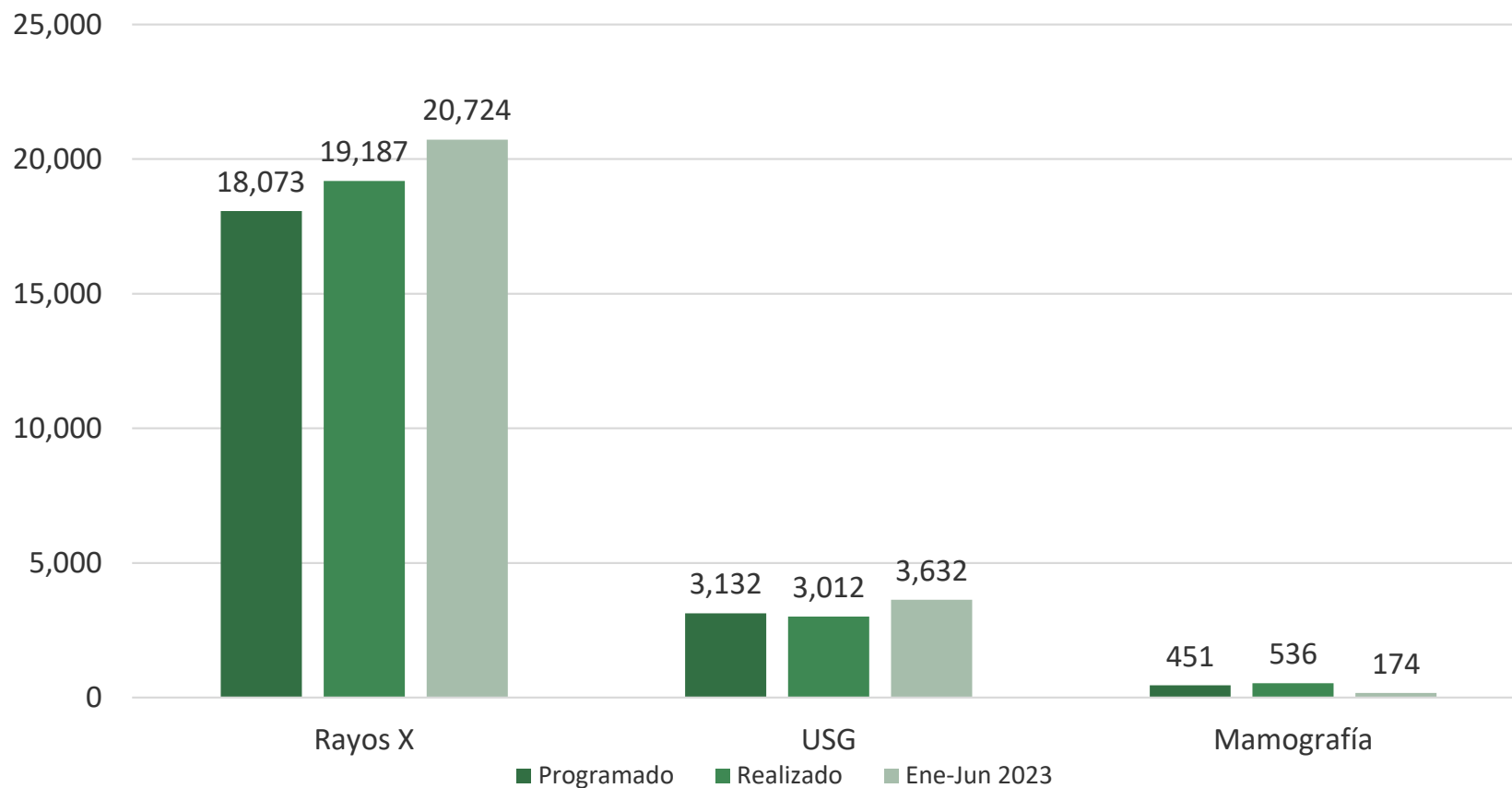
# SERVICIOS DE APOYO ENERO A JUNIO 2024



MINISTERIO  
DE SALUD

# **Evaluación PAO Enero a Junio 2024 Radiología e Imágenes**

## Radiología e imágenes enero a junio 2023-2024



Fuente : SPME

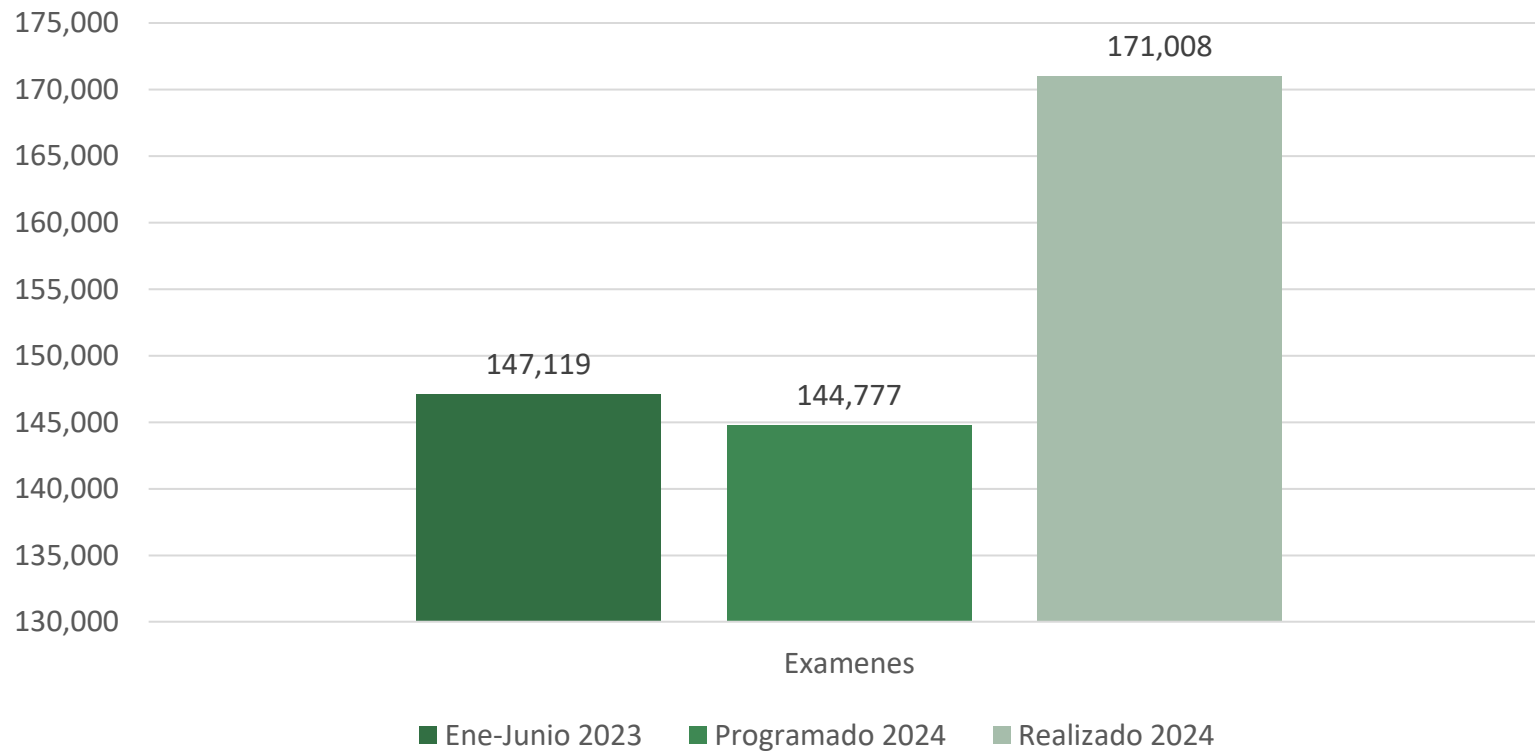
El equipo de mamografía salió fuera de uso en febrero 2024



MINISTERIO  
DE SALUD

# **Evaluación PAO Enero a Junio 2024 Laboratorio Clínico**

## Laboratorio clínico Enero a junio 2023-2024



**Aumento de 23,889 pruebas con relación a Ene-Jun 2023**

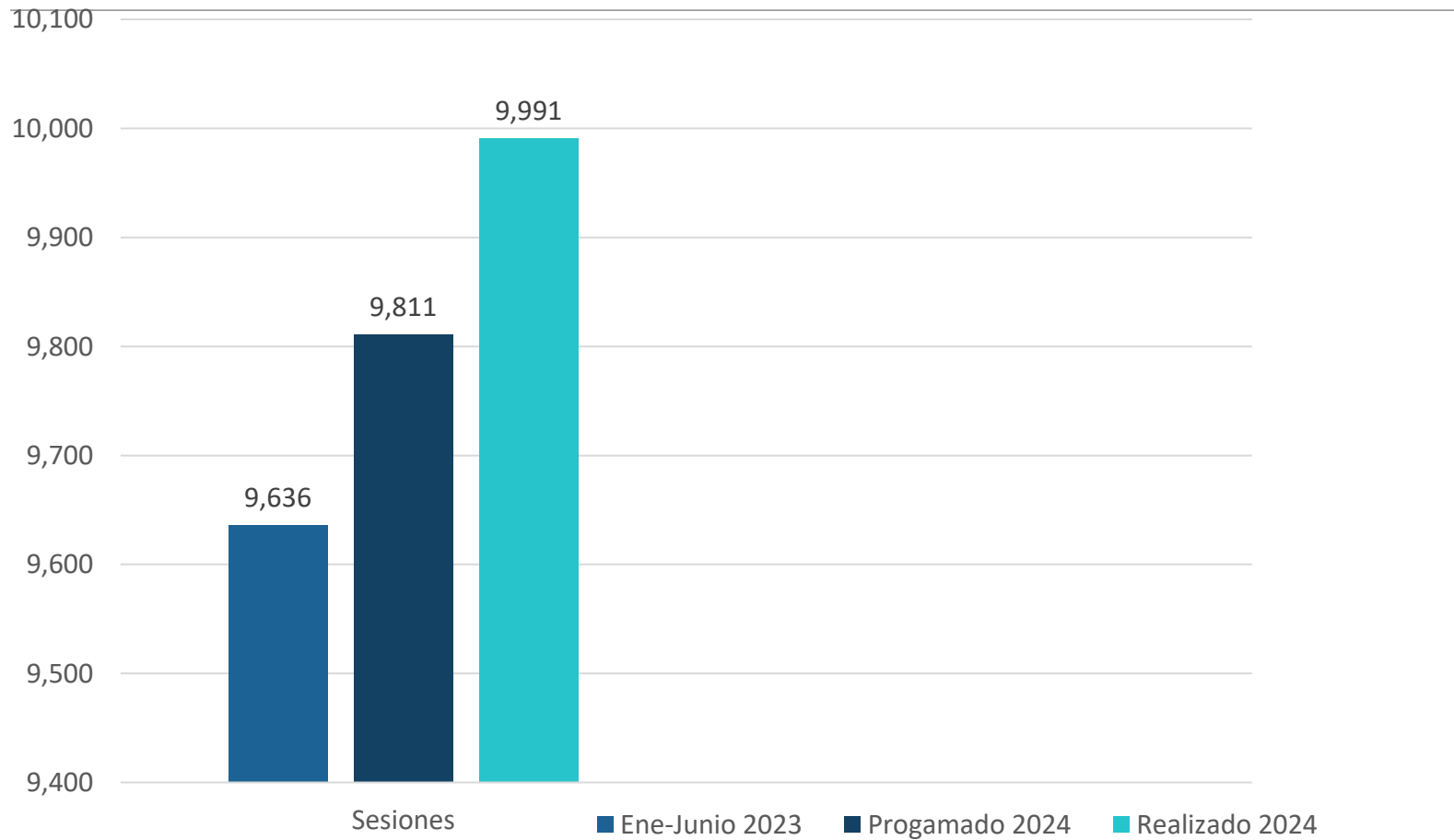


MINISTERIO  
DE SALUD

# **Evaluación PAO Enero a Junio 2024 Fisioterapia**



## Numero de sesiones de fisioterapia Enero a junio 2023-2024



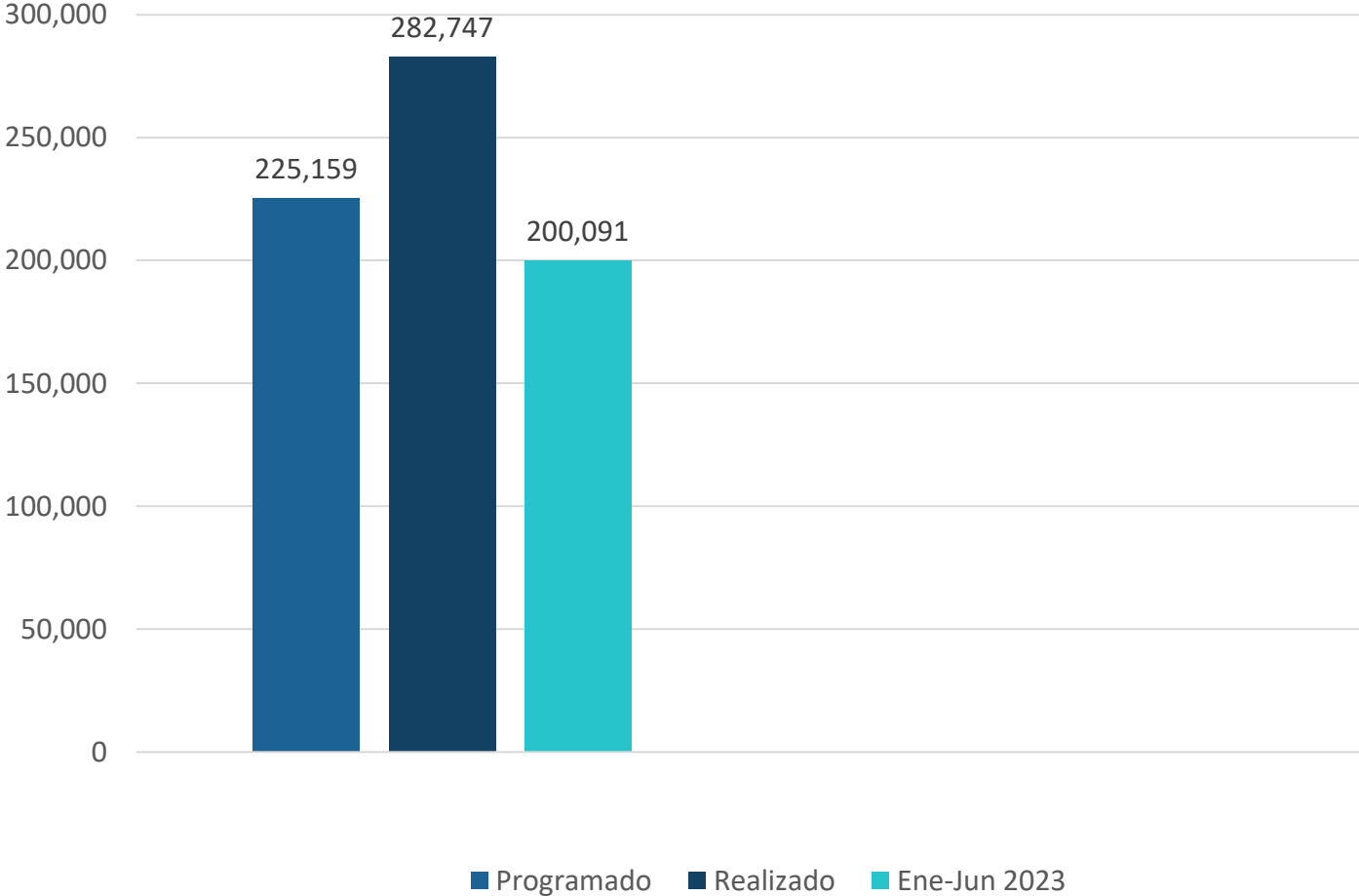
**Aumento de 355 sesiones con relación a Ene- Jun 2023**



MINISTERIO  
DE SALUD

# **Evaluación PAO Enero a Junio 2024 Farmacia**

# Numero de recetas despachadas en farmacia Enero a junio 2023-2024

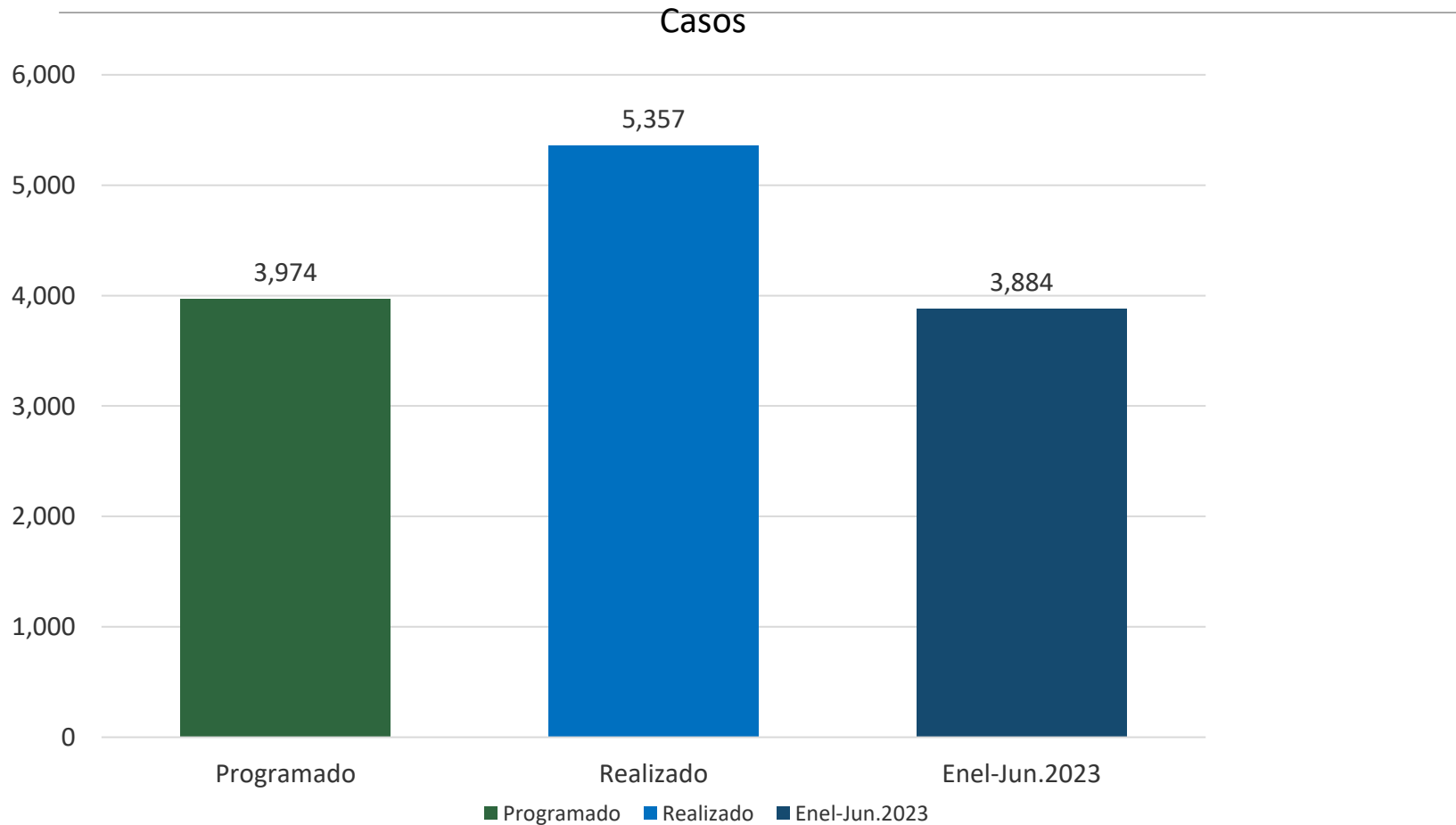




MINISTERIO  
DE SALUD

# **Evaluación PAO Enero a Junio 2024 ODS/ Trabajo Social**

## Numero de casos atendidos en trabajo social/ods enero a junio 2023-2024



**Aumento de 1,473 casos con relación a Ene-Jun 2023**



MINISTERIO  
DE SALUD

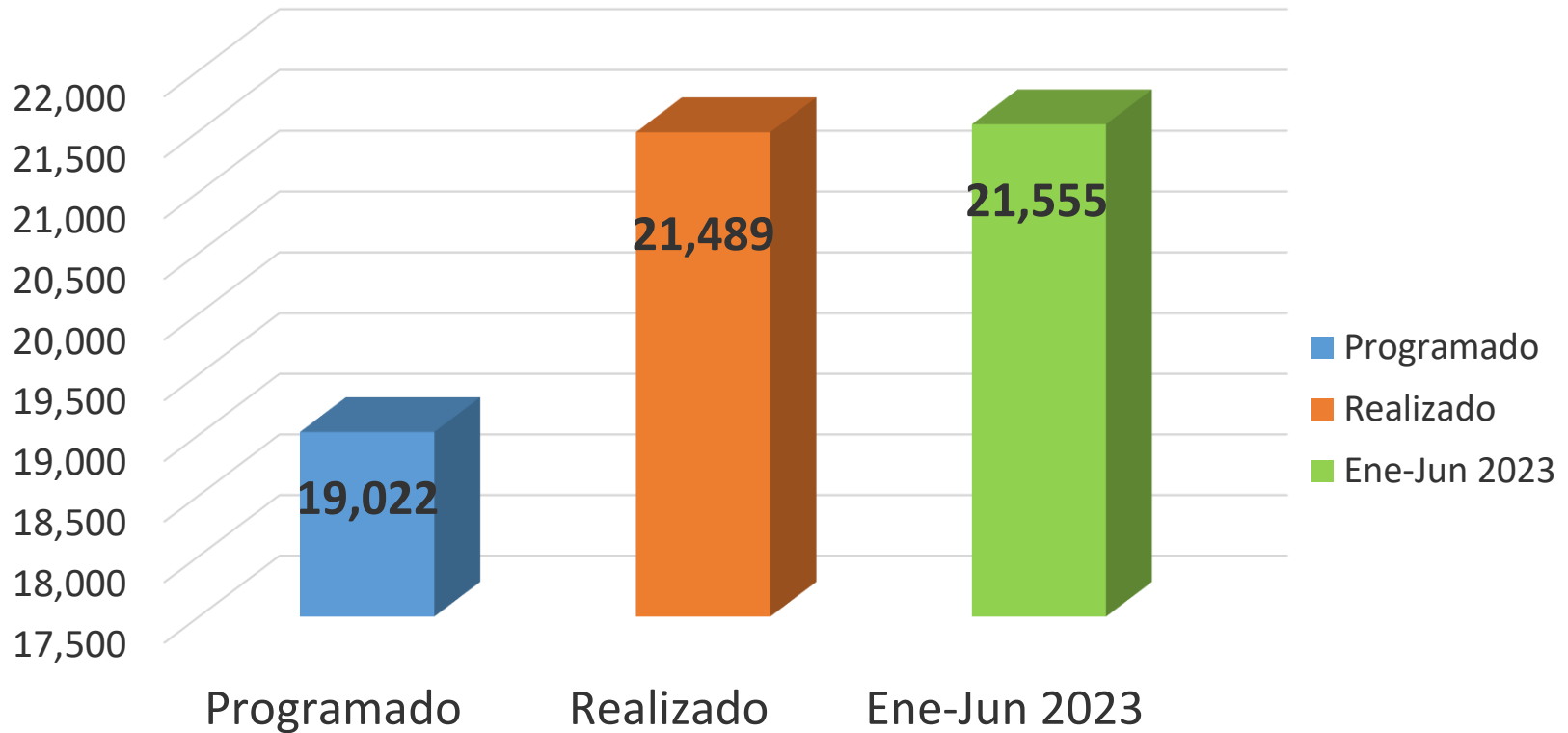
# SERVICIOS GENERALES ENERO A JUNIO 2024



MINISTERIO  
DE SALUD

# **Evaluación PAO Enero a Junio 2024 Alimentación y Dietas**

## Numero de raciones preparadas en alimentación y dietas enero a junio 2023-2024



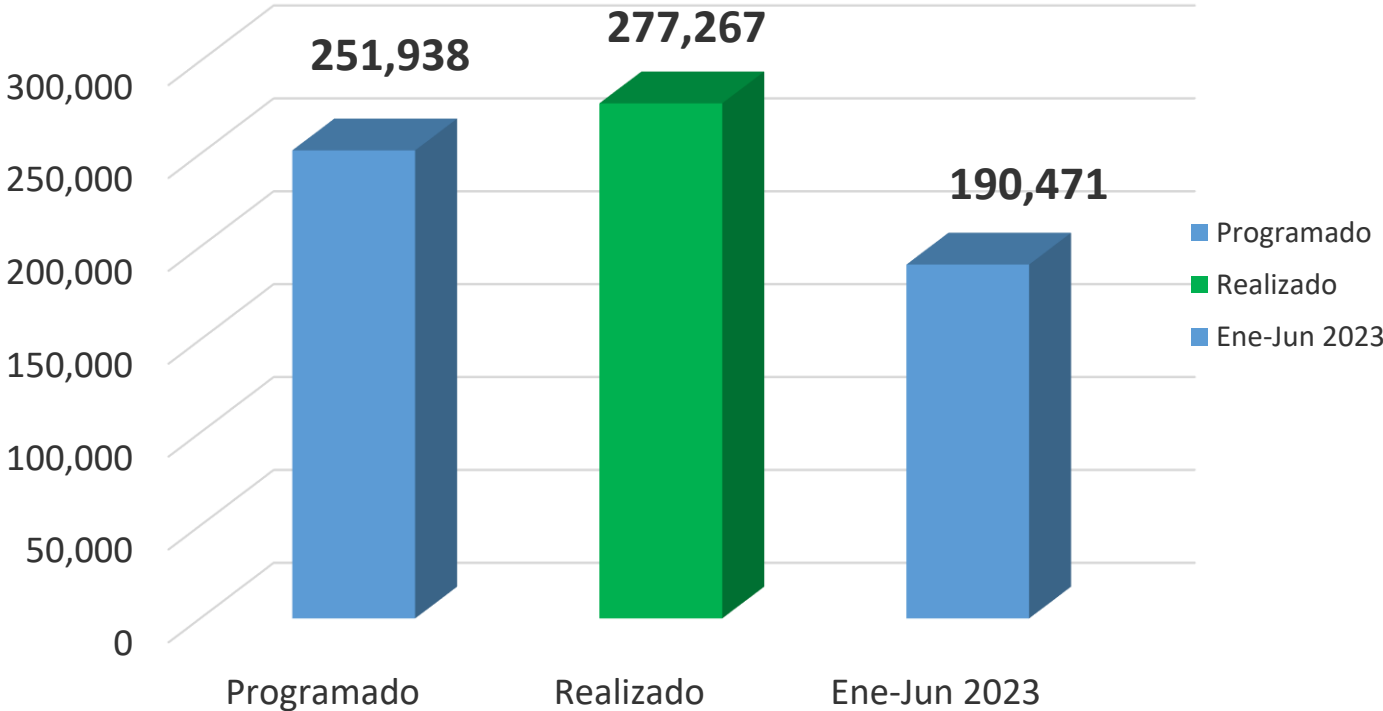




MINISTERIO  
DE SALUD

# **Evaluación PAO Enero a Junio 2024 Lavandería**

# Numero de libras de ropa realizadas en lavandería. Enero a junio 2023-2024

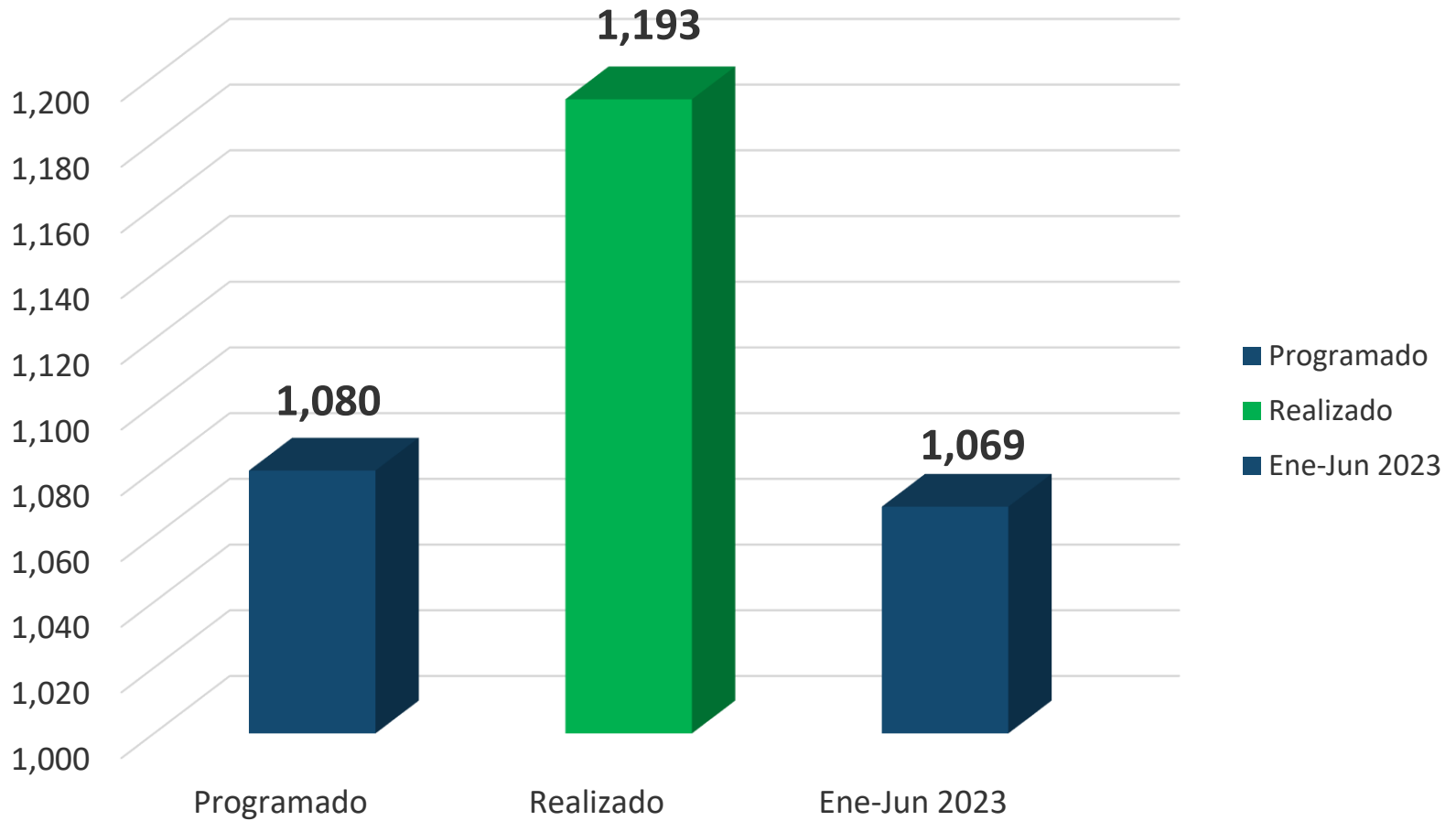




MINISTERIO  
DE SALUD

# **Evaluación PAO Enero a Junio 2024 Mantenimiento**

## Numero de mantenimiento preventivo realizado de enero a junio 2022-2023

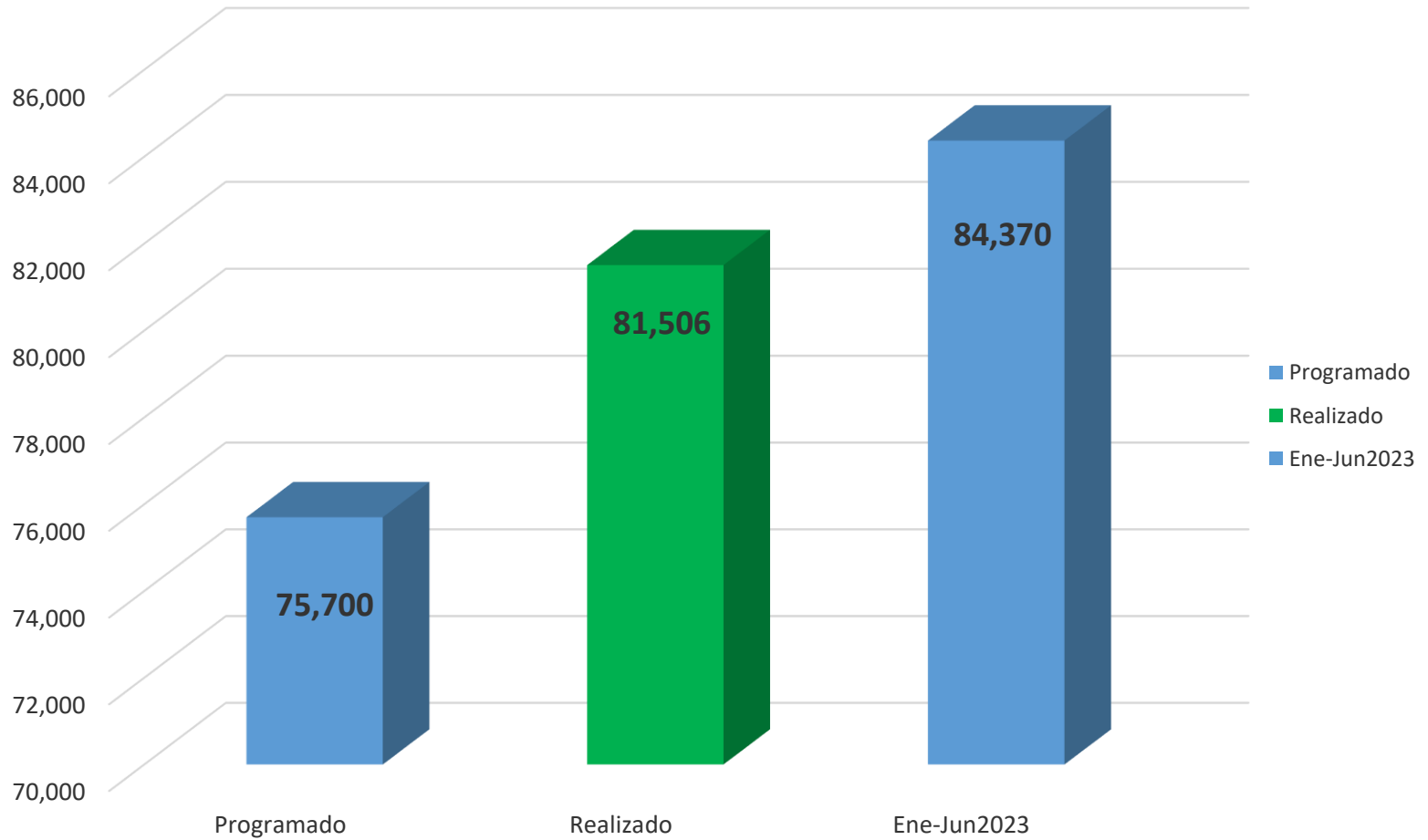




MINISTERIO  
DE SALUD

# **Evaluación PAO Enero a Junio 2024 Transporte**

# Numero de kilómetros recorridos en transporte. Enero a junio 2023-2024





MINISTERIO  
DE SALUD

# **EJECUCIÓN PRESUPEUSTARIA ENERO A JUNIO 2024**

## Presupuesto ejecutado de enero a junio 2024

Rubro	P de E a D	EJECUTADO	% de Ejecución
Remuneraciones	8,571,855.00	4,150,344.05	39.00 %
Medicamentos	400,148.00	400,148.00	4.00 %
Insumos Médicos	249,366.92	242,549.92	2.25 %
Combustible	31,297.83	26,912.39	0.50 %
Alimentos	171,910.28	69,789.80	0.75 %
Servicios básicos	125,534.59	101,046.27	1.00 %
Adquisición de equipo médico	65,338.00	4,648.00	0.00 %
Adquisición de equipo no médico	23,607.00	416.00	0.00 %
Mantenimiento General	94,680.66	38,033.06	0.50 %
Otros	790,127.72	464,675.18	4.00 %
<b>Total</b>	<b>10,523,866.00</b>	<b>5,498,562.67</b>	<b>52.00 %</b>



## Conclusiones

---

- En relación a los indicadores de eficiencia hospitalaria se puede concluir que ha habido una gestión eficiente de los recursos asignados para la prestación de los servicios de atención, lo que a la vez muestra la necesidad de contar con un presupuesto mayor para hacer frente al excedente de los porcentajes de ocupación hospitalaria ya que para el periodo en mención corresponde al 118%.
- Las enfermedades crónicas no transmisibles se siguen posicionando dentro de las diez primeras causas de consulta externa para los periodo de enero a junio 2024 a mencionar Hipertensión esencial, Diabetes mellitus, Trastornos de la tiroides, Obesidad.
- Durante el periodo de enero a junio 2024, hubo un aumento en la consulta general esto debido a la demanda espontanea, aunado a las referencias enviadas del primer nivel de atención.

## Conclusiones

---

- Seguimos siendo un Hospital con una demanda alta de atención de pacientes obstétricas, convirtiéndonos incluso en Hospital de referencia de otros hospitales de la región paracentral, la causa mas frecuentes de egreso para este semestre el parto único espontaneo, presentación cefálica de vértice, como primera causa.
- Las subespecialidades se han visto afectadas por readecuación de horarios de especialistas tal es el caso de endocrinología que la medico asignada paso a formar parte de los staff que pasan visita en el servicio de medicina interna debido al incremento de pacientes hospitalizados, por otro lado se tuvo una ausencia de la medico cirujano pediatria y ortopeda afectando lo programado en estas áreas; cabe resaltar que las atenciones fueron brindadas por otro personal medico.

## Conclusiones

---

- Las enfermedades crónicas no transmisibles se siguen posicionando dentro de las diez primeras causas de consulta externa para los periodo de enero a junio 2024 a mencionar Hipertensión esencial, Diabetes mellitus, Trastornos de la tiroides, Obesidad.
- Durante el periodo de enero a junio 2024, hubo un aumento en la consulta general esto debido a la demanda espontanea, aunado a las referencias enviadas del primer nivel de atención.
- Las subespecialidades se han visto afectadas por readecuación de horarios de especialistas tal es el caso de endocrinología que la medico asignada paso a formar parte de los staff que pasan visita en el servicio de medicina interna debido al incremento de pacientes hospitalizados, por otro lado se tuvo una ausencia de la medico cirujano pediatria y ortopeda afectando lo programado en estas áreas; cabe resaltar que las atenciones fueron brindadas por otro personal medico.

## Conclusiones

---

- Seguimos siendo un Hospital con una demanda alta de atención de pacientes obstétricas, convirtiéndonos incluso en Hospital de referencia de otros hospitales de la región paracentral, la causa mas frecuentes de egreso para este semestre el parto único espontaneo, presentación cefálica de vértice, como primera causa.
- En el presente año las epidemias de enfermedades gastrointestinales y respiratorias han generado un incremento en los egresos hospitalarios sobrepasando la capacidad instalada afectándose directamente los presupuestos.
- La consulta de emergencia para el semestre 2024, tuvo un comportamiento muy similar en el numero de atenciones con relación al semestre 2023.
- Se puede evidenciar que el mayor numero de muertes se presentan en un periodo menor a 48 horas lo que genera una oportunidad de mejora con el primer nivel de atención para mejorar la oportunidad de la referencia de los pacientes a nuestra institución.

## Conclusiones

---

- El incidencia de infecciones asociadas a la atención sanitaria encuentra por debajo de un 3% lo que hace que sea un hospital con un índice de seguridad dentro de lo esperado.
- El parto vía abdominal se ha incrementado debido a la alta incidencia de complicaciones obstétricas y de referencias de los hospitales de la región paracentral para la realización de este procedimiento.
- En cuanto a la División de Servicios de Apoyo, las áreas superaron lo programado debido a que la demanda a superado la oferta generando un incremento en los presupuestos asignados.
- Como institución se ha fortalecido la atención del usuario a través de Trabajo social en la que se puede observar el incremento en la gestión de tramites intra e interinstitucionales.

---

➤ Numero institucional: 29912200/ 29912201

➤ Dirección de correo institucional: [hncojutepeque@salud.Gob.sv](mailto:hncojutepeque@salud.Gob.sv)