

BALANCE DE COMPROBACION

Del 1 de Enero al 31 de Diciembre (Definitivo) del 2024
(EN DOLARES)

Institucional

CODIGO	CONCEPTO	SALDO ANTERIOR	DEBE	HABER	SALDO ACUMULADO
2	Recursos	12,555,458.63	40,601,677.69	36,576,990.90	16,580,145.42
21	Fondos	133,119.85	29,099,825.34	29,100,066.92	132,878.27
211	Disponibilidades	133,119.85	18,061,421.94	18,062,663.52	131,878.27
21101	Caja General	0.00	30,965.85	30,965.85	0.00
21109	Bancos Comerciales M/D	28,127.24	18,014,277.68	18,012,438.03	29,966.89
21151	Fondos Depósitos en Tesoro Público	104,992.61	16,178.41	19,259.64	101,911.38
212	Anticipos de Fondos	0.00	4,000.00	3,000.00	1,000.00
21201	Anticipos a Empleados	0.00	3,000.00	3,000.00	0.00
21209	Anticipos a Proveedores	0.00	1,000.00	0.00	1,000.00
213	Deudores Monetarios	0.00	11,034,403.40	11,034,403.40	0.00
21314	D.M. x Venta de Bienes y Servicios	0.00	927,095.42	927,095.42	0.00
21315	D.M. x Ingresos Financieros y Otros	0.00	6,700.00	6,700.00	0.00
21316	D.M. x Transferencias Corrientes Recibidas	0.00	9,277,511.73	9,277,511.73	0.00
21389	D.M. x Operaciones de Ejercicios Anteriores	0.00	823,096.25	823,096.25	0.00
22	Inversiones Financieras	844,984.91	927,899.98	876,043.61	896,841.28
225	Deudores Financieros	823,098.25	873,533.18	823,098.25	873,533.18
22551	Deudores Monetarios por Percibir	823,098.25	873,533.18	823,098.25	873,533.18
226	Inversiones Intangibles	10,207.75	0.00	4,668.96	5,538.79
22615	Derechos de Propiedad Intangible	14,332.37	0.00	0.00	14,332.37
22699	Amortizaciones Acumuladas	4,124.62	0.00	4,668.96	8,793.58
227	Bienes y Servicios Pagados por Anticipado	11,678.91	54,366.80	48,276.40	17,769.31
22705	Seguros Pagados por Anticipado	13,138.79	16,885.90	16,885.90	13,138.79
22715	Adquisición de Combustibles y Lubricantes Pagados por Anticipado	0.00	20,595.00	10,125.00	10,470.00
22799	Amortizaciones Acumuladas	1,459.88	16,885.90	21,265.50	5,839.48
23	Inversiones en Existencias	927,842.92	2,468,224.55	2,739,789.93	656,277.54
231	Existencias Institucionales	927,842.92	2,468,224.55	2,739,789.93	656,277.54
23101	Productos Alimenticios Agropecuarios y Forestales	0.00	4,215.54	4,215.54	0.00
23103	Productos Textiles y Vestuarios	28,103.05	29,517.28	38,391.57	19,228.76
23105	Materiales de Oficina, Productos de Papel e Impresos	29,320.26	10,595.69	17,865.08	22,050.87
23107	Productos de Cuero y Caucho	11,475.32	5,363.30	9,730.50	7,108.12
23109	Productos Químicos, Combustibles y Lubricantes	592,198.39	1,809,394.88	2,004,801.43	396,791.84
23111	Minerales y Productos Derivados	1,838.94	1,110.17	1,675.39	1,273.72
23113	Materiales de Uso o Consumo	216,092.58	554,243.89	586,971.62	183,364.85
23115	Bienes de Uso y Consumo Diversos	48,814.38	28,873.53	51,228.53	26,459.38
23117	Maquinaria, Equipo y Mobiliario Diverso	0.00	24,910.27	24,910.27	0.00
24	Inversiones en Bienes de Uso	10,649,510.95	8,105,727.82	3,861,090.44	14,894,148.33
241	Bienes Depreciables	8,236,932.95	6,899,359.78	3,861,090.44	11,275,202.29
24101	Bienes Inmuebles	8,593,108.66	5,584,505.43	0.00	14,177,614.09
24103	Obras para Servicios de Salud y Saneamiento Ambiental	280,338.76	0.00	280,338.76	0.00
24115	Equipos Médicos y de Laboratorios	3,271,866.16	375,473.99	901,699.70	2,745,640.45

BALANCE DE COMPROBACION

Del 1 de Enero al 31 de Diciembre (Definitivo) del 2024
(EN DOLARES)

Institucional

CODIGO	CONCEPTO	SALDO ANTERIOR	DEBE	HABER	SALDO ACUMULADO
24117	Equipo de Transporte, Tracción y Elevación	152,857.36	0.00	12,200.00	140,657.36
24119	Maquinaria, Equipo y Mobiliario Diverso	1,144,244.99	46,848.39	35,135.27	1,155,958.11
24199	Depreciación Acumulada	5,205,482.98	892,531.97	2,631,716.71	6,944,667.72
243	Bienes no Depreciables	2,412,578.00	1,206,368.04	0.00	3,618,946.04
24301	Bienes Inmuebles	2,412,578.00	1,206,368.04	0.00	3,618,946.04
Sub Total Título		12,555,458.63	40,601,677.69	36,576,990.90	16,580,145.42

BALANCE DE COMPROBACION

Del 1 de Enero al 31 de Diciembre (Definitivo) del 2024
(EN DOLARES)

Institucional

CODIGO	CONCEPTO	SALDO ANTERIOR	DEBE	HABER	SALDO ACUMULADO
4	Obligaciones con Terceros	3,550,864.49	12,971,611.98	14,109,860.74	4,689,113.25
41	Deuda Corriente	104,992.61	11,938,318.10	11,935,264.94	101,939.45
412	Depósitos de Terceros	104,992.61	812,031.70	808,978.54	101,939.45
41201	Depósitos Ajenos	104,992.61	19,749.49	16,696.33	101,939.45
41251	Depósitos Retenciones Fiscales	0.00	776,579.05	776,579.05	0.00
41254	Anticipo de Impuesto Retenido IVA	0.00	15,703.16	15,703.16	0.00
413	Acreeedores Monetarios	0.00	11,126,286.40	11,126,286.40	0.00
41351	A. M. x Remuneraciones	0.00	8,250,406.66	8,250,406.66	0.00
41354	A.M. x Adquisiciones de Bienes y Servicios	0.00	1,696,852.85	1,696,852.85	0.00
41355	A.M. x Gastos Financieros y Otros	0.00	31,871.53	31,871.53	0.00
41361	A.M. x Inversiones en Activos Fijos	0.00	113,861.48	113,861.48	0.00
41389	A.M. x Operaciones de Ejercicios Anteriores	0.00	1,033,293.88	1,033,293.88	0.00
42	Financiamiento de Terceros	3,445,871.88	1,033,293.88	2,174,595.80	4,587,173.80
424	Acreeedores Financieros	3,445,871.88	1,033,293.88	2,174,595.80	4,587,173.80
42451	Acreeedores Monetarios por Pagar	1,033,293.88	1,033,293.88	968,227.76	968,227.76
42454	Obligaciones por Bienes Recibidos	2,412,578.00	0.00	1,206,368.04	3,618,946.04
Sub Total Título		3,550,864.49	12,971,611.98	14,109,860.74	4,689,113.25

BALANCE DE COMPROBACION

Del 1 de Enero al 31 de Diciembre (Definitivo) del 2024

(EN DOLARES)

Institucional

CODIGO	CONCEPTO	SALDO ANTERIOR	DEBE	HABER	SALDO ACUMULADO
8	Obligaciones Propias	9,004,594.14	37,563,636.89	40,450,074.92	11,891,032.17
81	Patrimonio Estatal	9,004,594.14	12,812,387.80	15,698,825.83	11,891,032.17
811	Patrimonio	9,004,594.14	12,812,387.80	15,698,825.83	11,891,032.17
81103	Patrimonio Instituciones Descentralizadas	9,532,269.05	0.00	1,000.00	9,533,269.05
81107	Donaciones y Legados Bienes Corporales	39,619.14	1,000.00	0.00	38,619.14
81109	Resultado Ejercicios Anteriores	(618.60)	566,675.45	0.00	(567,294.05)
81111	Resultado Ejercicio Corriente	(566,675.45)	12,244,712.35	12,284,662.12	(526,725.68)
81113	Superávit por Revaluaciones	0.00	0.00	3,413,163.71	3,413,163.71
83	Gastos de Gestión	0.00	13,033,262.42	13,033,262.42	0.00
833	Gastos en Personal	0.00	8,250,406.66	8,250,406.66	0.00
83301	Remuneraciones Personal Permanente	0.00	5,393,183.96	5,393,183.96	0.00
83303	Remuneraciones Personal Eventual	0.00	1,699,094.66	1,699,094.66	0.00
83307	Contrib. Patronales a Inst. de Seguridad Social Pública	0.00	316,435.99	316,435.99	0.00
83309	Contrib. Patronales a Inst de Seguridad Social Privadas	0.00	598,939.42	598,939.42	0.00
83313	Indemnizaciones	0.00	242,752.63	242,752.63	0.00
834	Gastos en Bienes de Consumo y Servicios	0.00	3,853,043.18	3,853,043.18	0.00
83401	Productos Alimenticios, Agropecuarios y Forestales	0.00	178,467.52	178,467.52	0.00
83403	Productos Textiles y Vestuarios	0.00	38,450.17	38,450.17	0.00
83405	Materiales de Oficina, Productos de Papel e Impresos	0.00	19,901.72	19,901.72	0.00
83407	Productos de Cuero y Caucho	0.00	8,420.77	8,420.77	0.00
83409	Productos Químicos, Combustibles y Lubricantes	0.00	1,945,023.72	1,945,023.72	0.00
83411	Minerales y Productos Derivados	0.00	4,641.78	4,641.78	0.00
83413	Materiales de Uso o Consumo	0.00	583,431.58	583,431.58	0.00
83415	Bienes de Uso y Consumo Diverso	0.00	65,862.24	65,862.24	0.00
83417	Servicios Básicos	0.00	136,658.73	136,658.73	0.00
83419	Mantenimiento y Reparación	0.00	86,822.67	86,822.67	0.00
83421	Servicios Comerciales	0.00	429,358.52	429,358.52	0.00
83423	Otros Servicios y Arrendamientos Diversos	0.00	12,200.49	12,200.49	0.00
83425	Arrendamientos y Derechos	0.00	22,442.00	22,442.00	0.00
83427	Pasajes y Viáticos	0.00	688.00	688.00	0.00
83429	Servicios Técnicos y Profesionales	0.00	320,673.27	320,673.27	0.00
835	Gastos en Bienes Capitalizables	0.00	37,089.39	37,089.39	0.00
83503	Equipos Médicos y de Laboratorios	0.00	16,963.78	16,963.78	0.00
83507	Maquinaria, Equipo y Mobiliario Diverso	0.00	20,125.61	20,125.61	0.00
836	Gastos Financieros y Otros	0.00	36,251.13	36,251.13	0.00
83601	Primas y Gastos por Seguros y Comisiones Bancarias	0.00	21,265.50	21,265.50	0.00
83603	Impuestos, Tasas y Derechos	0.00	8,840.40	8,840.40	0.00
83613	Gastos Corrientes Diversos	0.00	6,145.23	6,145.23	0.00
837	Gastos en Transferencias Otorgadas	0.00	85,870.08	85,870.08	0.00
83799	Transferencias entre Dependencias Institucionales	0.00	85,870.08	85,870.08	0.00

BALANCE DE COMPROBACION

Del 1 de Enero al 31 de Diciembre (Definitivo) del 2024

(EN DOLARES)

Institucional

CODIGO	CONCEPTO	SALDO ANTERIOR	DEBE	HABER	SALDO ACUMULADO
838	Costos de Ventas y Cargos Calculados	0.00	692,137.86	692,137.86	0.00
83806	Gastos por Descargo de Bienes de Larga Duración	0.00	77,650.16	77,650.16	0.00
83809	Costo por Descargo de Materiales y Suministros	0.00	5,673.49	5,673.49	0.00
83811	Amortización de Inversiones Intangibles	0.00	4,668.96	4,668.96	0.00
83815	Depreciación de Bienes de Uso	0.00	604,145.25	604,145.25	0.00
839	Gastos de Actualizaciones y Ajustes	0.00	78,464.12	78,464.12	0.00
83952	Corrección del Patrimonio	0.00	0.06	0.06	0.00
83955	Ajustes de Ejercicios Anteriores	0.00	78,464.06	78,464.06	0.00
85	Ingresos de Gestión	0.00	11,717,986.67	11,717,986.67	0.00
855	Ingresos Financieros y Otros	0.00	6,700.00	6,700.00	0.00
85509	Arrendamiento de Bienes	0.00	6,700.00	6,700.00	0.00
856	Ingresos por Transferencias Corrientes Recibidas	0.00	10,521,039.95	10,521,039.95	0.00
85605	Transferencias Corrientes del Sector Público	0.00	9,277,511.73	9,277,511.73	0.00
85699	Transferencias entre Dependencias Institucionales	0.00	1,243,528.22	1,243,528.22	0.00
858	Ingresos por Ventas de Bienes y Servicios	0.00	927,095.42	927,095.42	0.00
85805	Venta de Bienes	0.00	335.85	335.85	0.00
85807	Venta de Servicios Públicos	0.00	926,759.57	926,759.57	0.00
859	Ingresos por Actualizaciones y Ajustes	0.00	263,151.30	263,151.30	0.00
85947	Ingresos por Donaciones en Especie	0.00	2,244.93	2,244.93	0.00
85949	Ingresos por Donaciones de Bienes	0.00	255,516.23	255,516.23	0.00
85951	Corrección de Recursos	0.00	39.68	39.68	0.00
85955	Ajustes de Ejercicios Anteriores	0.00	5,350.46	5,350.46	0.00
Sub Total Título		9,004,594.14	37,563,636.89	40,450,074.92	11,891,032.17
Total		0.00	91,136,926.56	91,136,926.56	0.00




 Licda. Marta Lidia Rosales González
 JEFE UNIDAD FINANCIERA INSTITUCIONAL




 Licda. Dina Raquel Flores Rosales
 Contador Institucional

HOSPITAL NACIONAL "NUESTRA SEÑORA DE FÁTIMA", COJUTEPEQUE, CUSCATLÁN
EJECUCIÓN PRESUPUESTARIA DE EGRESOS

Reporte Acumulado Del 1 de Enero al 31 de Diciembre (Definitivo) del 2024
(EN DOLARES)

Institucional

CODIGO	CONCEPTO	CREDITO PRESUPUESTARIO	DEVENGADO	SALDO PRESUPUESTARIO
51	Remuneraciones	8,250,470.16	8,250,406.66	63.50
511	Remuneraciones Permanentes	5,393,236.94	5,393,183.96	52.98
51101	Sueldos	5,071,386.09	5,071,386.09	0.00
51103	Aguinaldos	147,952.05	147,952.05	0.00
51107	Beneficios Adicionales	173,898.80	173,845.82	52.98
512	Remuneraciones Eventuales	1,699,094.66	1,699,094.66	0.00
51201	Sueldos	1,488,579.79	1,488,579.79	0.00
51203	Aguinaldos	71,185.54	71,185.54	0.00
51207	Beneficios Adicionales	139,329.33	139,329.33	0.00
514	Contribuciones Patronales a Inst de Seg Social Públicas	316,440.13	316,435.99	4.14
51401	Por Remuneraciones Permanentes	213,106.65	213,102.51	4.14
51402	Por Remuneraciones Eventuales	103,333.48	103,333.48	0.00
515	Contribuciones Patronales a Inst de Seg Social Privadas	598,945.80	598,939.42	6.38
51501	Por Remuneraciones Permanentes	455,894.17	455,888.84	5.33
51502	Por Remuneraciones Eventuales	143,051.63	143,050.58	1.05
517	Indemnizaciones	242,752.63	242,752.63	0.00
51701	Al Personal de Servicios Permanentes	236,028.25	236,028.25	0.00
51702	Al Personal de Servicios Eventuales	6,724.38	6,724.38	0.00
54	Adquisiciones de Bienes y Servicios	1,699,575.35	1,696,852.85	2,722.50
541	Bienes de Uso y Consumo	688,806.76	688,009.17	797.59
54101	Productos Alimenticios para Personas	175,250.88	175,250.88	0.00
54103	Productos Agropecuarios y Forestales	3,216.64	3,216.64	0.00
54104	Productos Textiles y Vestuarios	26,775.51	26,775.51	0.00
54105	Productos de Papel y Cartón	8,742.91	8,295.90	447.01
54106	Productos de Cuero y Caucho	367.27	367.27	0.00
54107	Productos Químicos	17,217.59	17,217.56	0.03
54108	Productos Farmacéuticos y Medicinales	25,760.25	25,753.17	7.08
54109	Llantas y Neumáticos	2,320.00	2,320.00	0.00
54110	Combustibles y Lubricantes	55,242.57	55,208.31	34.26
54111	Minerales no Metálicos y Productos Derivados	474.90	474.90	0.00
54112	Minerales Metálicos y Productos Derivados	3,282.10	3,281.44	0.66
54113	Materiales e Instrumental de Laboratorios y uso Médico	317,898.22	317,896.92	1.30
54114	Materiales de Oficina	1,398.43	1,369.30	29.13
54115	Materiales Informáticos	6,234.89	5,957.05	277.84
54118	Herramientas, Repuestos y Accesorios	26,091.11	26,091.05	0.06
54119	Materiales Eléctricos	2,656.32	2,656.10	0.22
54199	Bienes de Uso y Consumo Diversos	15,877.17	15,877.17	0.00

HOSPITAL NACIONAL "NUESTRA SEÑORA DE FÁTIMA", COJUTEPEQUE, CUSCATLÁN**EJECUCION PRESUPUESTARIA DE EGRESOS****Reporte Acumulado Del 1 de Enero al 31 de Diciembre (Definitivo) del 2024****(EN DOLARES)****Institucional**

CODIGO	CONCEPTO	CREDITO PRESUPUESTARIO	DEVENGADO	SALDO PRESUPUESTARIO
542	Servicios Básicos	137,658.73	136,658.73	1,000.00
54201	Servicios de Energía Eléctrica	131,833.78	131,833.78	0.00
54202	Servicios de Agua	5,649.83	4,649.83	1,000.00
54203	Servicios de Telecomunicaciones	175.12	175.12	0.00
543	Servicios Generales y Arrendamientos	551,004.97	550,823.68	181.29
54301	Mantenimientos y Reparaciones de Bienes Muebles	58,690.22	58,690.22	0.00
54302	Mantenimientos y Reparaciones de Vehículos	28,132.45	28,132.45	0.00
54304	Transportes, Fletes y Almacenamientos	7,101.57	7,101.57	0.00
54305	Servicios de Publicidad	162.54	162.54	0.00
54306	Servicios de Vigilancia	113,200.81	113,019.52	181.29
54307	Servicios de Limpiezas y Fumigaciones	218,424.36	218,424.36	0.00
54309	Servicios de Laboratorios	90,378.53	90,378.53	0.00
54313	Impresiones, Publicaciones y Reproducciones	272.00	272.00	0.00
54316	Arrendamiento de Bienes Muebles	22,442.00	22,442.00	0.00
54399	Servicios Generales y Arrendamientos Diversos	12,200.49	12,200.49	0.00
544	Pasajes y Viáticos	697.00	688.00	9.00
54403	Viáticos por Comisión Interna	697.00	688.00	9.00
545	Consultorías, Estudios e Investigaciones	321,407.89	320,673.27	734.62
54501	Servicios Médicos	290,518.22	289,973.31	544.91
54599	Consultorías, Estudios e Investigaciones Diversas	30,889.67	30,699.96	189.71
55	Gastos Financieros y Otros	31,871.53	31,871.53	0.00
555	Impuestos, Tasas y Derechos	8,840.40	8,840.40	0.00
55507	Tasas	8,840.40	8,840.40	0.00
556	Seguros, Comisiones y Gastos Bancarios	16,885.90	16,885.90	0.00
55602	Primas y Gastos de Seguros de Bienes	16,885.90	16,885.90	0.00
557	Otros Gastos no Clasificados	6,145.23	6,145.23	0.00
55799	Gastos Diversos	6,145.23	6,145.23	0.00
61	Inversiones en Activos Fijos	113,868.96	113,861.48	7.48
611	Bienes Muebles	113,868.96	113,861.48	7.48
61101	Mobiliarios	2,842.05	2,842.05	0.00
61102	Maquinarias y Equipos	22,510.46	22,502.98	7.48
61103	Equipos Médicos y de Laboratorios	67,234.78	67,234.78	0.00
61104	Equipos Informáticos	11,070.00	11,070.00	0.00

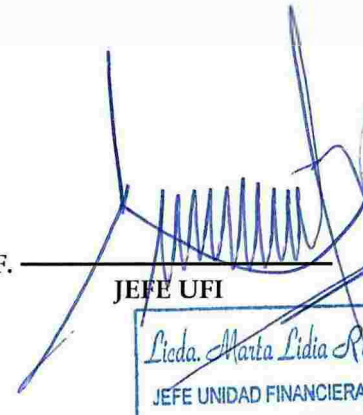


HOSPITAL NACIONAL "NUESTRA SEÑORA DE FÁTIMA", COJUTEPEQUE, CUSCATLÁN

EJECUCION PRESUPUESTARIA DE EGRESOS

Reporte Acumulado Del 1 de Enero al 31 de Diciembre (Definitivo) del 2024
(EN DOLARES)

Institucional

CODIGO	CONCEPTO	CREDITO PRESUPUESTARIO	DEVENGADO	SALDO PRESUPUESTARIO
61108	Herramientas y Repuestos Principales	10,211.67	10,211.67	0.00
Total Rubro		10,095,786.00	10,092,992.52	2,793.48
Total Cuenta		10,095,786.00	10,092,992.52	2,793.48
Total Especifico		10,095,786.00	10,092,992.52	2,793.48

F. 
JEFE UFI



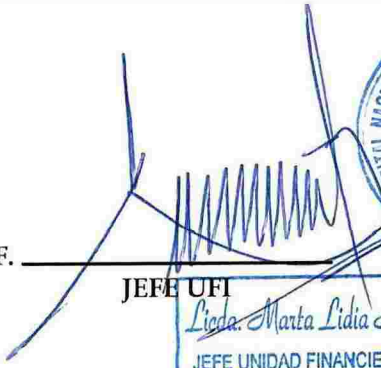

F. 
CONTADOR



Hospital Nacional "Nuestra Señora de Fátima", Cojutepeque, Cuscatlán
 ESTADO DE FLUJOS DE EFECTIVO
 Del 1 de Enero al 31 de Diciembre (Definitivo) del 2024
 (EN DOLARES)

Institucional

ESTRUCTURA	CORRIENTE	ANTERIOR
DISPONIBILIDADES INICIALES	133,119.85	0 0 0
DISPONIBILIDADES INICIALES	133,119.85	00 0
RESULTADO OPERACIONAL NETO	2,831.58	0 0 0
FUENTES DE ACTIVIDADES OPERACIONALES	10,160,870.22	0.00
USOS DE ACTIVIDADES OPERACIONALES	10,158,058.64	0.00
RESULTADO NO OPERACIONAL NETO	(4,836)	0.00
FUENTES DE ACTIVIDADES NO OPERACIONALES	811,978.54	0.00
USOS DE ACTIVIDADES NO OPERACIONALES	816,031.70	0.00
DISPONIBILIDAD FINAL	13,1878.27	0 0 0


F.  
 JEFE UFI
 Lidia Marta Lidia Rosales González
 JEFE UNIDAD FINANCIERA INSTITUCIONAL

F.  
 CONTADOR
 Lidia Rosa Rosales
 Contador Institucional

Hospital Nacional "Nuestra Señora de Fátima", Cojutepeque, Cuscatlán
 FLUJOS DE EFECTIVO-COMPOSICION-
 Del 1 de Enero al 31 de Diciembre (Definitivo) del 2024
 (EN DOLARES)

Institucional

FUENTES	CORRIENTE	ANTERIOR	USOS	CORRIENTE	ANTERIOR
ACTIVIDADES OPERACIONALES	10,160,870.22	0.00	ACTIVIDADES OPERACIONALES	10,158,058.64	0.00
D.M. x Venta de Bienes y Servicios	719,987.97	0.00	A. M. x Remuneraciones	8,117,799.56	0.00
D.M. x Ingreso* Financieros y Otros	6,700.00	0.00	A.M. x Adquisiciones de Bienes y Servicios	944,541.52	0.00
D.M. x Transferencias Corrientes Recibidas	8,611,086.00	0.00	A.M. x Gastos Financieros y Otros	28,166.24	0.00
D.M. x Operaciones de Ejercicios Anteriores	823,096.25	0.00	A.M. x Inversiones en Activos Fijos	34,257.44	0.00
	811,978.54	0.00	A.M. x Operaciones de Ejercicios Anteriores	1,033,293.88	0.00
ACTIVIDADES NO OPERACIONALES			ACTIVIDADES NO OPERACIONALES	816,031.70	0.00
Anticipos a Empleados	3,000.00	0.00	Anticipos a Empleados	3,000.00	0.00
Depósitos Ajenos	16,696.33	0.00	Anticipos a Proveedores	1,000.00	0.00
Depósitos Retenciones Fiscales	776,579.05	0.00	Depósitos Ajenos	19,749.49	0.00
Anticipo de Impuesto Retenido IVA	15,703.16	0.00	Depósitos Retenciones Fiscales	776,579.05	0.00
	1,241.58	0.00	Anticipo de Impuesto Retenido IVA	15,703.16	0.00
DISMINUCION NETA DE DISPONIBILIDADES	1,241.58	0.00			
- TOTAL FUENTES -	10,974,090.34	0.00	- TOTAL USOS -	10,974,090.34	0.00


 Licda. *Lidia Rosales Gonzalez*
 JEFE UNIDAD FINANCIERA INSTITUCIONAL


 Licda. *Dina Raquel Flores Rosales*
 Contador Institucional

Hospital Nacional "Nuestra Señora de Fátima", Cojutepeque, Cuscatlán
ESTADO DE RENDIMIENTO FINANCIERO
 Del 1 de Enero al 31 de Diciembre (Preliminar) del 2024
 (EN DOLARES)

Institucional

GASTOS DE GESTIÓN	CORRIENTE	ANTERIOR	INGRESOS DE GESTIÓN	CORRIENTE	ANTERIOR
Gastos en Personal	8,250,406.66	0.00	Ingresos Financieros y Otros	6,700.00	0.00
Remuneraciones Personal Permanente	5,393,183.96	0.00	Arrendamiento de Bienes	6,700.00	0.00
Remuneraciones Personal Eventual	1,699,094.66	0.00	Ingresos por Transferencias Corrientes Recibidas	10,521,039.95	0.00
Contrib. Patronales * Inst. de Seguridad Social Pública	316,493.99	0.00	Transferencias Corrientes del Sector Público	9,277,511.73	0.00
Contrib. patronales * Inst de Seguridad Social Privadas	598,939.42	0.00	Transferencias entre Dependencias Institucionales	1,243,528.22	0.00
Indemnizaciones	242,752.63	0.00	Ingresos por Ventas de Bienes y Servicios	927,095.42	0.00
Gastos en Bienes de Consumo y Servicios	3,064,493.11	0.00	Venta de Bienes	335.85	0.00
Productos Alimenticios, Agropecuarios y Forestales	178,467.52	0.00	Venta de Servicios Públicos	926,759.57	0.00
Productos Textiles y Vestuarios	38,450.17	0.00	Ingresos por Actualizaciones y Ajustes	263,151.30	0.00
Materiales de Oficina, Productos de Papel e Impresos	19,901.72	0.00	Ingresos por Donaciones en Especie	2,244.93	0.00
Productos de Cuero y Caucho	8,420.77	0.00	Ingresos por Donaciones de Bienes	255,516.23	0.00
Productos Químicos, Combustibles y Lubricantes	1,157,162.15	0.00	Corrección de Recursos	39.68	0.00
Minerales y Productos Derivados	4,641.78	0.00	Ajustes de Ejercicios Anteriores	5,350.46	0.00
Materiales de Uso o Consumo	583,431.58	0.00	SUB TOTAL INGRESOS	11,717,986.67	0.00
Bienes de Uso y Consumo Diverso	65,173.74	0.00	RESULTADO DEL EJERCICIO	526,725.68	0.00
Servicios Básicos	136,658.73	0.00	TOTAL DE INGRESOS DE GESTIÓN	12,244,712.35	0.00
Mantenimiento y Reparación	86,822.67	0.00			
Servicios Comerciales	429,358.52	0.00			
Otros Servicios y Arrendamientos Diversos	12,200.49	0.00			
Arrendamientos y Derechos	22,442.00	0.00			
Pasajes y Viáticos	688.00	0.00			
Servicios Técnicos y Profesionales	320,673.27	0.00			
Gastos en Bienes Capitalizables	37,089.39	0.00			
Equipos Médicos y de Laboratorios	16,963.78	0.00			
Maquinaria, Equipo y Mobiliario Diverso	20,125.61	0.00			
Gastos Financieros y Otros	36,251.13	0.00			
Primas y Gastos por Seguros y Comisiones Bancarias	21,265.50	0.00			
Impuestos, Tasas y Derechos	8,840.40	0.00			
Gastos Corrientes Diversos	6,145.23	0.00			
Gastos en Transferencias Otorgadas	85,870.08	0.00			
Transferencias entre Dependencias Institucionales	85,870.08	0.00			
Costos de Ventas y Cargos Calculados	692,137.86	0.00			
Gastos por Descargo de Bienes de Larga Duración	77,650.16	0.00			
Costo por Descargo de Materiales y Suministros	5,673.49	0.00			
Amortización de Inversiones Intangibles	4,668.96	0.00			
Depreciación de Bienes de Uso	604,145.25	0.00			

Hospital Nacional "Nuestra Señora de Fátima", Cojutepeque, Cuscatlán
ESTADO DE RENDIMIENTO FINANCIERO
Del 1 de Enero al 31 de Diciembre (Preliminar) del 2024
(EN DOLARES)

Institucional

GASTOS DE GESTION	CORRIENTE	ANTERIOR
Gastos de Actualizaciones y Ajustes	78,464.12	0.00
Corrección del Patrimonio	0.06	0.00
Ajustes de Ejercicios Anteriores	78,464.06	0.00
SUB TOTAL GASTOS	12,244,712.35	0.00

F. _____
JEFE UFI

Licda. Marta Leticia Rosales Gonzalez
JEFE UNIDAD FINANCIERA INSTITUCIONAL



F. _____
CONTADOR

Licda. Diana Rosalva Flores Rosales
CONTADOR INSTITUCIONAL




Institucional


Activos	Corriente
ACTIVOS CORRIENTES	132,878.27
FONDOS	
Disponibilidades	131,878.27
Bancos Comerciales M/D	29,966.89
Fondos Depósitos en Tesoro Público	101,911.38
Anticipos de Fondos	1,000.00
Anticipos a Proveedores	1,000.00
INVERSIONES FINANCIERAS	891,302.49
Deudores Financieros	873,533.18
Deudores Monetarios por Percibir	873,533.18
Bienes y Servicios Pagados por Anticipado	17,769.31
Seguros Pagados por Anticipado	13,138.79
Adquisición de Combustibles Y Lubricantes Pagados por Anticipado	10,470.00
Amortizaciones Acumuladas	-5,839.48
INVERSIONES EN EXISTENCIAS	656,277.54
Existencias Institucionales	656,277.54
Productos Textiles y Vestuarios	19,228.76
Materiales de Oficina, Productos de Papel e Impresos	22,050.87
Productos de Cuero y Caucho	7,108.12
Productos Químicos, Combustibles y Lubrificantes	396,791.84
Minerales y Productos Derivados	1,273.72
Materiales de Uso o Consumo	183,364.85
Bienes de Uso y Consumo Diversos	26,459.38
ACTIVOS NO CORRIENTES	
FONDOS	.00
INVERSIONES FINANCIERAS	5,538.79
Inversiones Intangibles	5,538.79
Derechos de Propiedad Intangible	14,332.37
Amortizaciones Acumuladas	-8,793.58
INVERSIONES EN BIENES DE USO	14,894,148.33
Bienes Depreciables	11,275,202.29

Pasivos	Corriente
PASIVOS CORRIENTES	101,939.45
DEUDA CORRIENTE	
Depósitos de Terceros	101,939.45
Depósitos Ajenos	101,939.45
FINANCIAMIENTO DE TERCEROS	4,587,173.80
Acreedores Financieros	4,587,173.80
Acreedores Monetarios por Pagar	968,227.76
Obligaciones por Bienes Recibidos	3,618,946.04
PASIVOS NO CORRIENTES	
FINANCIAMIENTO DE TERCEROS	.00
PATRIMONIO ESTATAL	11,891,032.17
Patrimonio	11,891,032.17
SUB TOTAL	16,580,145.42
TOTAL PASIVOS	16,580,145.42

Institucional

Activos	Corriente
Bienes Inmuebles	14,177,614.09
Equipos Médicos y de Laboratorios	2,745,640.45
Equipo de Transporte, Tracción y Elevación	140,657.36
Maquinaria, Equipo y Mobiliario Diverso	1,155,958.11
Depreciación Acumulada	-6,944,667.72
Bienes no Depreciables	3,618,946.04
Bienes Inmuebles	3,618,946.04
INVERSIONES EN PROYECTOS Y PROGRAMAS	.00
TOTAL ACTIVOS	16,580,145.42

F. _____
 JEFE UFI

 María Lilia Rosales González
 JEFE UNIDAD FINANCIERA INSTITUCIONAL



F. _____
 CONTADOR

 Diana Rosales
 Contador Institucional

