

BALANCE DE COMPROBACION
Del 1 de Enero al 30 de Junio del 2023
(EN DOLARES)

Institucional

CODIGO	CONCEPTO	SALDO ANTERIOR	DEBE	HABER	SALDO ACUMULADO
2	Recursos	3,864,976.13	9,218,434.16	9,571,389.13	3,512,021.16
21	Fondos	39,541.13	8,849,548.40	8,500,881.11	388,208.42
211	Disponibilidades	39,541.13	5,535,277.78	5,500,698.45	74,120.46
21103	Caja Chica	700.00	0.00	0.00	700.00
21109	Bancos Comerciales M/D	3,687.98	5,520,854.31	5,492,972.99	31,569.30
21151	Fondos Depósitos en Tesoro Público	35,153.15	14,423.47	7,725.46	41,851.16
213	Deudores Monetarios	0.00	3,314,270.62	3,000,182.66	314,087.96
21314	D.M. x Venta de Bienes y Servicios	0.00	81,631.55	69,679.72	11,951.83
21315	D.M. x Ingresos Financieros y Otros	0.00	3,032.00	1,532.00	1,500.00
21316	D.M. x Transferencias Corrientes Recibidas	0.00	2,716,228.87	2,431,155.37	285,073.50
21322	D.M. x Transferencias de Capital Recibidas	0.00	0.00	0.00	0.00
21389	D.M. x Operaciones de Ejercicios Anteriores	0.00	513,378.20	497,815.57	15,562.63
22	Inversiones Financieras	541,395.61	0.00	513,378.20	28,017.41
225	Deudores Financieros	541,395.61	0.00	513,378.20	28,017.41
22551	Deudores Monetarios por Percibir	541,395.61	0.00	513,378.20	28,017.41
23	Inversiones en Existencias	1,024,907.19	344,085.76	557,129.82	811,863.13
231	Existencias Institucionales	1,024,907.19	344,085.76	557,129.82	811,863.13
23101	Productos Alimenticios Agropecuarios y Forestales	0.00	19,528.73	18,922.80	605.93
23103	Productos Textiles y Vestuarios	3,793.93	9,192.60	11,865.10	1,121.43
23105	Materiales de Oficina, Productos de Papel e Impresos	43,369.71	2,719.50	11,334.71	34,754.50
23107	Productos de Cuero y Caucho	0.00	529.97	529.97	0.00
23109	Productos Químicos, Combustibles y Lubricantes	400,649.41	191,571.71	305,944.47	286,276.65
23113	Materiales de Uso o Consumo	551,184.44	106,492.33	172,014.44	485,662.33
23115	Bienes de Uso y Consumo Diversos	1,814.20	791.81	862.72	1,743.29
23117	Maquinaria, Equipo y Mobiliario Diverso	24,095.50	13,259.11	35,655.61	1,699.00
24	Inversiones en Bienes de Uso	2,259,132.20	24,800.00	0.00	2,283,932.20
241	Bienes Depreciables	1,385,583.46	24,800.00	0.00	1,410,383.46
24101	Bienes Inmuebles	1,324,642.64	0.00	0.00	1,324,642.64
24107	Adiciones, Reparaciones y Mejoras de Bienes	28,497.28	0.00	0.00	28,497.28
24113	Maquinaria y Equipo de Producción	33,041.25	0.00	0.00	33,041.25
24115	Equipos Médicos y de Laboratorios	1,543,671.18	0.00	0.00	1,543,671.18
24117	Equipo de Transporte, Tracción y Elevación	248,912.70	0.00	0.00	248,912.70
24119	Maquinaria, Equipo y Mobiliario Diverso	808,974.66	24,800.00	0.00	833,774.66
24199	Depreciación Acumulada	2,602,156.25	0.00	0.00	2,602,156.25
243	Bienes no Depreciables	873,548.74	0.00	0.00	873,548.74
24301	Bienes Inmuebles	873,548.74	0.00	0.00	873,548.74
Sub Total Título		3,864,976.13	9,218,434.16	9,571,389.13	3,512,021.16

BALANCE DE COMPROBACION
Del 1 de Enero al 30 de Junio del 2023
(EN DOLARES)

Institucional

CODIGO	CONCEPTO	SALDO ANTERIOR	DEBE	HABER	SALDO ACUMULADO
4	Obligaciones con Terceros	567,586.35	3,491,744.45	3,296,210.09	372,051.99
41	Deuda Corriente	35,987.84	2,988,163.35	3,296,210.09	344,034.58
412	Depósitos de Terceros	35,987.84	15,866.37	22,560.02	42,681.49
41201	Depósitos Ajenos	35,359.29	7,783.22	14,476.87	42,052.94
41203	Anticipos por Servicios	628.55	0.00	0.00	628.55
41251	Depósitos Retenciones Fiscales	0.00	5,855.26	5,855.26	0.00
41254	Anticipo de Impuesto Retenido IVA	0.00	2,227.89	2,227.89	0.00
413	Acreedores Monetarios	0.00	2,972,296.98	3,273,650.07	301,353.09
41351	A. M. x Remuneraciones	0.00	2,323,474.30	2,437,121.05	113,646.75
41354	A.M. x Adquisiciones de Bienes y Servicios	0.00	153,119.05	300,195.03	147,075.98
41355	A.M. x Gastos Financieros y Otros	0.00	4,293.23	4,780.43	487.20
41361	A.M. x Inversiones en Activos Fijos	0.00	3,391.93	27,972.46	24,580.53
41389	A.M. x Operaciones de Ejercicios Anteriores	0.00	488,018.47	503,581.10	15,562.63
42	Financiamiento de Terceros	531,598.51	503,581.10	0.00	28,017.41
424	Acreedores Financieros	531,598.51	503,581.10	0.00	28,017.41
42450	Provisiones por Acreedores Monetarios	28,549.03	28,549.03	0.00	0.00
42451	Acreedores Monetarios por Pagar	503,049.48	475,032.07	0.00	28,017.41
Sub Total Título		567,586.35	3,491,744.45	3,296,210.09	372,051.99

BALANCE DE COMPROBACION
Del 1 de Enero al 30 de Junio del 2023
(EN DOLARES)

Institucional

CODIGO	CONCEPTO	SALDO ANTERIOR	DEBE	HABER	SALDO ACUMULADO
8	Obligaciones Propias	3,297,389.78	7,281,790.19	7,124,369.58	3,139,969.17
81	Patrimonio Estatal	3,297,389.78	4,068,249.38	4,068,249.38	3,297,389.78
811	Patrimonio	3,297,389.78	4,068,249.38	4,068,249.38	3,297,389.78
81103	Patrimonio Instituciones Descentralizadas	2,689,813.64	2,783,119.58	1,245,216.53	1,151,910.59
81107	Donaciones y Legados Bienes Corporales	2,145,479.19	0.00	0.00	2,145,479.19
81109	Resultado Ejercicios Anteriores	(1,497,989.78)	1,285,129.80	2,783,119.58	0.00
81111	Resultado Ejercicio Corriente	(39,913.27)	0.00	39,913.27	0.00
83	Gastos de Gestión	0.00	3,213,540.81	0.00	3,213,540.81
833	Gastos en Personal	0.00	2,437,121.05	0.00	2,437,121.05
83301	Remuneraciones Personal Permanente	0.00	1,527,404.07	0.00	1,527,404.07
83303	Remuneraciones Personal Eventual	0.00	597,642.76	0.00	597,642.76
83307	Contrib. Patronales a Inst. de Seguridad Social Pública	0.00	111,314.07	0.00	111,314.07
83309	Contrib. Patronales a Inst de Seguridad Social Privadas	0.00	176,644.65	0.00	176,644.65
83313	Indemnizaciones	0.00	24,115.50	0.00	24,115.50
834	Gastos en Bienes de Consumo y Servicios	0.00	709,910.91	0.00	709,910.91
83401	Productos Alimenticios, Agropecuarios y Forestales	0.00	31,276.01	0.00	31,276.01
83403	Productos Textiles y Vestuarios	0.00	11,879.48	0.00	11,879.48
83405	Materiales de Oficina, Productos de Papel e Impresos	0.00	11,541.36	0.00	11,541.36
83407	Productos de Cuero y Caucho	0.00	537.97	0.00	537.97
83409	Productos Químicos, Combustibles y Lubricantes	0.00	285,660.11	0.00	285,660.11
83411	Minerales y Productos Derivados	0.00	1,443.41	0.00	1,443.41
83413	Materiales de Uso o Consumo	0.00	175,221.66	0.00	175,221.66
83415	Bienes de Uso y Consumo Diverso	0.00	5,411.83	0.00	5,411.83
83417	Servicios Básicos	0.00	114,575.37	0.00	114,575.37
83419	Mantenimiento y Reparación	0.00	1,410.90	0.00	1,410.90
83421	Servicios Comerciales	0.00	5,633.91	0.00	5,633.91
83423	Otros Servicios y Arrendamientos Diversos	0.00	10,936.79	0.00	10,936.79
83425	Arrendamientos y Derechos	0.00	2,805.30	0.00	2,805.30
83427	Pasajes y Viáticos	0.00	851.00	0.00	851.00
83429	Servicios Técnicos y Profesionales	0.00	50,725.81	0.00	50,725.81
835	Gastos en Bienes Capitalizables	0.00	35,655.61	0.00	35,655.61
83503	Equipos Médicos y de Laboratorios	0.00	9,848.80	0.00	9,848.80
83507	Maquinaria, Equipo y Mobiliario Diverso	0.00	25,806.81	0.00	25,806.81
836	Gastos Financieros y Otros	0.00	4,780.43	0.00	4,780.43
83601	Primas y Gastos por Seguros y Comisiones Bancarias	0.00	491.55	0.00	491.55
83603	Impuestos, Tasas y Derechos	0.00	4,288.88	0.00	4,288.88
837	Gastos en Transferencias Otorgadas	0.00	26,072.81	0.00	26,072.81
83799	Transferencias entre Dependencias Institucionales	0.00	26,072.81	0.00	26,072.81
85	Ingresos de Gestión	0.00	0.00	3,056,120.20	3,056,120.20
855	Ingresos Financieros y Otros	0.00	0.00	3,000.00	3,000.00


BALANCE DE COMPROBACION
Del 1 de Enero al 30 de Junio del 2023
(EN DOLARES)


Institucional

CODIGO	CONCEPTO	SALDO ANTERIOR	DEBE	HABER	SALDO ACUMULADO
85509	Arrendamiento de Bienes	0.00	0.00	3,000.00	3,000.00
856	Ingresos por Transferencias Corrientes Recibidas	0.00	0.00	2,967,644.10	2,967,644.10
85605	Transferencias Corrientes del Sector Público	0.00	0.00	2,716,228.87	2,716,228.87
85699	Transferencias entre Dependencias Institucionales	0.00	0.00	251,415.23	251,415.23
857	Ingresos por Transferencias de Capital Recibidas	0.00	0.00	0.00	0.00
85703	Transferencias de Capital del Sector Público	0.00	0.00	0.00	0.00
858	Ingresos por Ventas de Bienes y Servicios	0.00	0.00	81,631.55	81,631.55
85807	Venta de Servicios Públicos	0.00	0.00	81,631.55	81,631.55
859	Ingresos por Actualizaciones y Ajustes	0.00	0.00	3,844.55	3,844.55
85909	Ingresos Diversos	0.00	0.00	32.00	32.00
85947	Ingresos por Donaciones en Especie	0.00	0.00	3,812.55	3,812.55
Sub Total Título		3,297,389.78	7,281,790.19	7,124,369.58	3,139,969.17
Total		0.00	19,991,968.80	19,991,968.80	0.00


 Lic. Sergio Alvarado




 Lic. Casor A. Sanchez



ESTADO DE FLUJOS DE EFECTIVO

Del 1 de Enero al 30 de Junio del 2023


(EN DOLARES)

Institucional

ESTRUCTURA	CORRIENTE	ANTERIOR
DISPONIBILIDADES INICIALES	39,541.13	0.00
DISPONIBILIDADES INICIALES	39,541.13	0.00
RESULTADO OPERACIONAL NETO	27,885.68	0.00
FUENTES DE ACTIVIDADES OPERACIONALES	3,000,182.66	0.00
USOS DE ACTIVIDADES OPERACIONALES	2,972,296.98	0.00
RESULTADO NO OPERACIONAL NETO	6,693.65	0.00
FUENTES DE ACTIVIDADES NO OPERACIONALES	22,560.02	0.00
USOS DE ACTIVIDADES NO OPERACIONALES	15,866.37	0.00
DISPONIBILIDAD FINAL	74,120.46	0.00

F.

JEFE UFI




Sergio Navarrete



F.

CONTADOR



Ete. Casar A. Sánchez



FLUJOS DE EFECTIVO-COMPOSICION-
Del 1 de Enero al 30 de Junio del 2023
(EN DOLARES)

Institucional

FUENTES	CORRIENTE	ANTERIOR	USOS	CORRIENTE	ANTERIOR
ACTIVIDADES OPERACIONALES	3,000,182.66	0.00	ACTIVIDADES OPERACIONALES	2,972,296.98	0.00
D.M. x Venta de Bienes y Servicios	69,679.72	0.00	A. M. x Remuneraciones	2,323,474.30	0.00
D.M. x Ingresos Financieros y Otros	1,532.00	0.00	A.M. x Adquisiciones de Bienes y Servicios	153,119.05	0.00
D.M. x Transferencias Corrientes Recibidas	2,431,155.37	0.00	A.M. x Gastos Financieros y Otros	4,293.23	0.00
D.M. x Operaciones de Ejercicios Anteriores	497,815.57	0.00	A.M. x Inversiones en Activos Fijos	3,391.93	0.00
			A.M. x Operaciones de Ejercicios Anteriores	488,018.47	0.00
ACTIVIDADES NO OPERACIONALES	22,560.02	0.00	ACTIVIDADES NO OPERACIONALES	15,866.37	0.00
Depósitos Ajenos	14,476.87	0.00	Depósitos Ajenos	7,783.22	0.00
Depósitos Retenciones Fiscales	5,855.26	0.00	Depósitos Retenciones Fiscales	5,855.26	0.00
Anticipo de Impuesto Retenido IVA	2,227.89	0.00	Anticipo de Impuesto Retenido IVA	2,227.89	0.00
TOTAL FUENTES -	3,022,742.68	0.00	AUMENTO NETO DE DISPONIBILIDADES	34,579.33	0.00
			- TOTAL USOS -	3,022,742.68	0.00

Lic. Sergio Navarrete



Lic. Gaspar A. Sánchez



ESTADO DE SITUACION FINANCIERA

al 30 de Junio del 2023

(EN DOLARES)

Institucional

ACTIVOS	Parcial	Total
ACTIVOS CORRIENTES		
FONDOS		388,208.42
Disponibilidades	74,120.46	
Caja Chica	700.00	
Bancos Comerciales M/D	31,569.30	
Fondos Depósitos en Tesoro Público	41,851.16	
Deudores Monetarios	314,087.96	
D.M. x Venta de Bienes y Servicios	11,951.83	
D.M. x Ingresos Financieros y Otros	1,500.00	
D.M. x Transferencias Corrientes Recibidas	285,073.50	
D.M. x Operaciones de Ejercicios Anteriores	15,562.63	
INVERSIONES FINANCIERAS		28,017.41
Deudores Financieros	28,017.41	
Deudores Monetarios por Percibir	28,017.41	
INVERSIONES EN EXISTENCIAS		811,863.13
Existencias Institucionales	811,863.13	
Productos Alimenticios Agropecuarios y Forestales	605.93	
Productos Textiles y Vestuarios	1,121.43	
Materiales de Oficina, Productos de Papel e Impresos	34,754.50	
Productos Químicos, Combustibles y Lubricantes	286,276.65	
Materiales de Uso o Consumo	485,662.33	
Bienes de Uso y Consumo Diversos	1,743.29	
Maquinaria, Equipo y Mobiliario Diverso	1,699.00	
ACTIVOS NO CORRIENTES		
FONDOS		
INVERSIONES FINANCIERAS		
INVERSIONES EN BIENES DE USO		2,283,932.20
Bienes Depreciables	1,410,383.46	
Bienes Inmuebles	1,324,642.64	

ESTADO DE SITUACION FINANCIERA

al 30 de Junio del 2023

(EN DOLARES)

Institucional

ACTIVOS	Parcial	Total
Adiciones, Reparaciones y Mejoras de Bienes	28,497.28	
Maquinaria y Equipo de Producción	33,041.25	
Equipos Médicos y de Laboratorios	1,543,671.18	
Equipo de Transporte, Tracción y Elevación	248,912.70	
Maquinaria, Equipo y Mobiliario Diverso	833,774.66	
Depreciación Acumulada	-2,602,156.25	
Bienes no Depreciables	873,548.74	
Bienes Inmuebles	873,548.74	
INVERSIONES EN PROYECTOS Y PROGRAMAS		
TOTAL ACTIVOS		3,512,021.16
PASIVOS	Parcial	Total
PASIVOS CORRIENTES		
DEUDA CORRIENTE		344,034.58
Depósitos de Terceros	42,681.49	
Depósitos Ajenos	42,052.94	
Anticipos por Servicios	628.55	
Acreedores Monetarios	301,353.09	
A. M. x Remuneraciones	113,646.75	
A.M. x Adquisiciones de Bienes y Servicios	147,075.98	
A.M. x Gastos Financieros y Otros	487.20	
A.M. x Inversiones en Activos Fijos	24,580.53	
A.M. x Operaciones de Ejercicios Anteriores	15,562.63	
FINANCIAMIENTO DE TERCEROS		28,017.41
Acreedores Financieros	28,017.41	
Acreedores Monetarios por Pagar	28,017.41	
PASIVOS NO CORRIENTES		
FINANCIAMIENTO DE TERCEROS		
PATRIMONIO ESTATAL		3,139,969.17
Patrimonio	3,297,389.78	


ESTADO DE SITUACION FINANCIERA


al 30 de Junio del 2023


(EN DOLARES)

Institucional


PASIVOS	Parcial	Total
Resultado del Ejercicio	-157,420.61	
TOTAL PASIVOS		3,512,021.16

F. 
JEFE UFI



F. 
CONTADOR

Lic. César A. Sanchez



ESTADO DE RENDIMIENTO FINANCIERO
Del 1 de Enero al 30 de Junio del 2023
(EN DOLARES)

Institucional


GASTOS DE GESTION	CORRIENTE	ANTERIOR	INGRESOS DE GESTION	CORRIENTE	ANTERIOR
Gastos en Personal	2,437,121.05	0.00	Ingresos Financieros y Otros	3,000.00	0.00
Remuneraciones Personal Permanente	1,527,404.07	0.00	Arrendamiento de Bienes	3,000.00	0.00
Remuneraciones Personal Eventual	597,642.76	0.00	Ingresos por Transferencias Corrientes Recibidas	2,967,644.10	0.00
Contrib. Patronales a Inst. de Seguridad Social Pública	111,314.07	0.00	Transferencias Corrientes del Sector Público	2,716,228.87	0.00
Contrib. Patronales a Inst de Seguridad Social Privadas	176,644.65	0.00	Transferencias entre Dependencias Institucionales	251,415.23	0.00
Indemnizaciones	24,115.50	0.00	Ingresos por Ventas de Bienes y Servicios	81,631.55	0.00
Gastos en Bienes de Consumo y Servicios	709,910.91	0.00	Venta de Servicios Públicos	81,631.55	0.00
Productos Alimenticios, Agropecuarios y Forestales	31,276.01	0.00	Ingresos por Actualizaciones y Ajustes	3,844.55	0.00
Productos Textiles y Vestuarios	11,879.48	0.00	Ingresos Diversos	32.00	0.00
Materiales de Oficina, Productos de Papel e Impresos	11,541.36	0.00	Ingresos por Donaciones en Especie	3,812.55	0.00
Productos de Cuero y Caucho	537.97	0.00	SUB TOTAL INGRESOS	3,056,120.20	0.00
Productos Químicos, Combustibles y Lubricantes	285,660.11	0.00	RESULTADO DEL EJERCICIO	157,420.61	0.00
Minerales y Productos Derivados	1,443.41	0.00	TOTAL DE INGRESOS DE GESTION	3,213,540.81	0.00
Materiales de Uso o Consumo	175,221.66	0.00			
Bienes de Uso y Consumo Diverso	5,411.83	0.00			
Servicios Básicos	114,575.37	0.00			
Mantenimiento y Reparación	1,410.90	0.00			
Servicios Comerciales	5,633.91	0.00			
Otros Servicios y Arrendamientos Diversos	10,936.79	0.00			
Arrendamientos y Derechos	2,805.30	0.00			
Pasajes y Viáticos	851.00	0.00			
Servicios Técnicos y Profesionales	50,725.81	0.00			
Gastos en Bienes Capitalizables	35,655.61	0.00			
Equipos Médicos y de Laboratorios	9,848.80	0.00			
Maquinaria, Equipo y Mobiliario Diverso	25,806.81	0.00			
Gastos Financieros y Otros	4,780.43	0.00			
Primas y Gastos por Seguros y Comisiones Bancarias	491.55	0.00			
Impuestos, Tasas y Derechos	4,288.88	0.00			
Gastos en Transferencias Otorgadas	26,072.81	0.00			
Transferencias entre Dependencias Institucionales	26,072.81	0.00			
SUB TOTAL GASTOS	3,213,540.81	0.00			

ESTADO DE RENDIMIENTO FINANCIERO


Del 1 de Enero al 30 de Junio del 2023

(EN DOLARES)

Institucional

F. 
JEFE UFI
Lic. Sergio Navarrete



F. 
CONTADOR
Lic. César A. Sánchez



HOSPITAL NACIONAL "DR. HÉCTOR ANTONIO HERNÁNDEZ FLORES", SAN FRANCISCO GOTERA, MO

EJECUCION PRESUPUESTARIA DE INGRESOS
Reporte Acumulado Del 1 de Enero al 30 de Junio del 2023
(EN DOLARES)

Institucional

CODIGO	CONCEPTO	PRESUPUESTO	DEVENGADO	SALDO PRESUPUESTARIO
14	VENTA DE BIENES Y SERVICIOS	133,400.00	81,631.55	51,768.45
142	Ingresos por Prestación de Servicios Públicos	133,400.00	81,631.55	51,768.45
14202	Servicios de Educación y Salud	133,400.00	81,631.55	51,768.45
15	INGRESOS FINANCIEROS Y OTROS	10,600.00	3,032.00	7,568.00
154	Arrendamientos de Bienes	2,400.00	3,000.00	-600.00
15402	Arrendamientos de Bienes Inmuebles	2,400.00	3,000.00	-600.00
157	Otros Ingresos no Clasificados	8,200.00	32.00	8,168.00
15799	Ingresos Diversos	8,200.00	32.00	8,168.00
16	TRANSFERENCIAS CORRIENTES	5,387,841.00	2,716,228.87	2,671,612.13
162	Transferencias Corrientes del Sector Público	5,387,841.00	2,716,228.87	2,671,612.13
1623200	Ramo de Salud Pública y Asistencia Social	5,387,841.00	2,716,228.87	2,671,612.13
Total Rubro		5,531,841.00	2,800,892.42	2,730,948.58
Total Cuenta		5,531,841.00	2,800,892.42	2,730,948.58
Total Especifico		5,531,841.00	2,800,892.42	2,730,948.58

F.

JEFE UFI



Lic. Sergio Navarrete



F.

CONTADOR

Lic. Cesar A. Sanchez

HOSPITAL NACIONAL "DR. HÉCTOR ANTONIO HERNÁNDEZ FLORES", SAN FRANCISCO GOTERA, MORAZÁN

EJECUCION PRESUPUESTARIA DE EGRESOS

Reporte Acumulado Del 1 de Enero al 30 de Junio del 2023

(EN DOLARES)

Institucional

CODIGO	CONCEPTO	CREDITO PRESUPUESTARIO	DEVENGADO	SALDO PRESUPUESTARIO
51	Remuneraciones	4,689,926.00	2,437,121.05	2,252,804.95
511	Remuneraciones Permanentes	2,914,438.43	1,527,404.07	1,387,034.36
51101	Sueldos	2,806,212.69	1,519,953.33	1,286,259.36
51103	Aguinaldos	100,775.00	0.00	100,775.00
51107	Beneficios Adicionales	7,450.74	7,450.74	0.00
512	Remuneraciones Eventuales	1,206,405.25	597,642.76	608,762.49
51201	Sueldos	1,141,860.68	593,073.19	548,787.49
51203	Aguinaldos	59,975.00	0.00	59,975.00
51207	Beneficios Adicionales	4,569.57	4,569.57	0.00
514	Contribuciones Patronales a Inst de Seg Social Públicas	213,901.18	111,314.07	102,587.11
51401	Por Remuneraciones Permanentes	142,756.48	73,485.60	69,270.88
51402	Por Remuneraciones Eventuales	71,144.70	37,828.47	33,316.23
515	Contribuciones Patronales a Inst de Seg Social Privadas	331,065.64	176,644.65	154,420.99
51501	Por Remuneraciones Permanentes	237,569.01	125,912.48	111,656.53
51502	Por Remuneraciones Eventuales	93,496.63	50,732.17	42,764.46
517	Indemnizaciones	24,115.50	24,115.50	0.00
51701	Al Personal de Servicios Permanentes	24,115.50	24,115.50	0.00
54	Adquisiciones de Bienes y Servicios	801,342.54	300,195.03	501,147.51
541	Bienes de Uso y Consumo	532,237.54	113,255.95	418,981.59
54101	Productos Alimenticios para Personas	85,959.60	30,519.86	55,439.74
54103	Productos Agropecuarios y Forestales	954.00	79.00	875.00
54104	Productos Textiles y Vestuarios	10,956.98	9,206.98	1,750.00
54105	Productos de Papel y Cartón	1,760.40	343.15	1,417.25
54106	Productos de Cuero y Caucho	1,699.97	529.97	1,170.00
54107	Productos Químicos	136,007.50	21,642.10	114,365.40
54108	Productos Farmacéuticos y Medicinales	1,904.93	154.93	1,750.00
54109	Llantas y Neumáticos	3,223.00	8.00	3,215.00
54110	Combustibles y Lubricantes	78,827.41	22,709.06	56,118.35
54111	Minerales no Metálicos y Productos Derivados	1,803.31	633.31	1,170.00
54112	Minerales Metálicos y Productos Derivados	2,252.60	810.10	1,442.50
54113	Materiales e Instrumental de Laboratorios y uso Médico	124,428.68	16,419.12	108,009.56
54114	Materiales de Oficina	1,545.50	85.50	1,460.00
54115	Materiales Informáticos	1,549.72	97.72	1,452.00
54116	Libros , Textos, Utiles de Enseñanza y Publicaciones	1,170.00	0.00	1,170.00
54118	Herramientas, Repuestos y Accesorios	6,953.19	4,147.67	2,805.52
54119	Materiales Eléctricos	10,523.03	4,574.41	5,948.62
54123	Oxígeno	3,298.68	291.96	3,006.72

HOSPITAL NACIONAL "DR. HÉCTOR ANTONIO HERNÁNDEZ FLORES", SAN FRANCISCO GOTERA, MORAZ

EJECUCION PRESUPUESTARIA DE EGRESOS

Reporte Acumulado Del 1 de Enero al 30 de Junio del 2023

(EN DOLARES)

Institucional

CODIGO	CONCEPTO	CREDITO PRESUPUESTARIO	DEVENGADO	SALDO PRESUPUESTARIO
54199	Bienes de Uso y Consumo Diversos	57,419.04	1,003.11	56,415.93
542	Servicios Básicos	124,596.33	114,575.37	10,020.96
54201	Servicios de Energía Eléctrica	109,813.11	109,463.11	350.00
54202	Servicios de Agua	9,035.12	4,072.92	4,962.20
54203	Servicios de Telecomunicaciones	5,748.10	1,039.34	4,708.76
543	Servicios Generales y Arrendamientos	65,701.83	20,786.90	44,914.93
54301	Mantenimientos y Reparaciones de Bienes Muebles	2,222.90	854.90	1,368.00
54302	Mantenimientos y Reparaciones de Vehículos	9,891.00	556.00	9,335.00
54303	Mantenimientos y Reparaciones de Bienes Inmuebles	1,170.00	0.00	1,170.00
54305	Servicios de Publicidad	1,966.96	216.96	1,750.00
54307	Servicios de Limpiezas y Fumigaciones	20,000.00	3,321.81	16,678.19
54313	Impresiones, Publicaciones y Reproducciones	3,731.39	2,095.14	1,636.25
54316	Arrendamiento de Bienes Muebles	1,409.30	405.30	1,004.00
54317	Arrendamiento de Bienes Inmuebles	7,200.00	2,400.00	4,800.00
54399	Servicios Generales y Arrendamientos Diversos	18,110.28	10,936.79	7,173.49
544	Pasajes y Viáticos	5,499.00	851.00	4,648.00
54403	Viáticos por Comisión Interna	5,499.00	851.00	4,648.00
545	Consultorías, Estudios e Investigaciones	73,307.84	50,725.81	22,582.03
54501	Servicios Médicos	70,387.84	50,725.81	19,662.03
54502	Servicios del Medio Ambiente y Recursos Naturales	2,920.00	0.00	2,920.00
55	Gastos Financieros y Otros	12,600.00	4,780.43	7,819.57
555	Impuestos, Tasas y Derechos	5,503.31	4,288.88	1,214.43
55599	Impuestos, Tasas y Derechos Diversos	5,503.31	4,288.88	1,214.43
556	Seguros, Comisiones y Gastos Bancarios	7,096.69	491.55	6,605.14
55601	Primas y Gastos de Seguros de Personas	491.55	491.55	0.00
55602	Primas y Gastos de Seguros de Bienes	6,605.14	0.00	6,605.14
61	Inversiones en Activos Fijos	27,972.46	27,972.46	0.00
611	Bienes Muebles	27,972.46	27,972.46	0.00
61101	Mobiliarios	2,748.00	2,748.00	0.00
61102	Maquinarias y Equipos	3,200.00	3,200.00	0.00
61104	Equipos Informáticos	21,600.00	21,600.00	0.00

HOSPITAL NACIONAL "DR. HÉCTOR ANTONIO HERNÁNDEZ FLORES", SAN FRANCISCO GOTERA, MORAZÁN

EJECUCION PRESUPUESTARIA DE EGRESOS

Reporte Acumulado Del 1 de Enero al 30 de Junio del 2023
(EN DOLARES)

Institucional

CODIGO	CONCEPTO	CREDITO PRESUPUESTARIO	DEVENGADO	SALDO PRESUPUESTARIO
61108	Herramientas y Repuestos Principales	424.46	424.46	0.00
Total Rubro		5,531,841.00	2,770,068.97	2,761,772.03
Total Cuenta		5,531,841.00	2,770,068.97	2,761,772.03
Total Especifico		5,531,841.00	2,770,068.97	2,761,772.03



F. *[Signature]*
JEFE UFI

Lic. Sergio Narante



F. *[Signature]*
CONTADOR

Lic. César A. Sánchez