

## BALANCE DE COMPROBACION

Del 1 de Enero al 31 de Diciembre (Preliminar) del 2024

(EN DOLARES)

## Institucional

| CODIGO     | CONCEPTO   | SALDO ANTERIOR      | DEBE                 | HABER                | SALDO ACUMULADO     |
|------------|--|---------------------|----------------------|----------------------|---------------------|
| <b>2</b>   | <b>Recursos</b>  | <b>3,610,426.54</b> | <b>23,261,973.05</b> | <b>21,024,378.89</b> | <b>5,848,020.70</b> |
| <b>21</b>  | <b>Fondos</b>  | <b>89,714.51</b>    | <b>18,608,991.07</b> | <b>18,073,905.13</b> | <b>624,800.45</b>   |
| <b>211</b> | <b>Disponibilidades</b>  | <b>89,714.51</b>    | <b>11,671,354.00</b> | <b>11,689,667.33</b> | <b>71,401.18</b>    |
| 21103      | Caja Chica   | 800.00              | 0.00                 | 0.00                 | 800.00              |
| 21109      | Bancos Comerciales M/D   | 33,733.20           | 11,641,897.00        | 11,668,106.73        | 7,523.47            |
| 21151      | Fondos Depósitos en Tesoro Público                               | 55,181.31           | 29,457.00            | 21,560.60            | 63,077.71           |
| <b>213</b> | <b>Deudores Monetarios</b>                                       | <b>0.00</b>         | <b>6,937,637.07</b>  | <b>6,384,237.80</b>  | <b>553,399.27</b>   |
| 21314      | D.M. x Venta de Bienes y Servicios                               | 0.00                | 177,577.11           | 169,933.98           | 7,643.13            |
| 21315      | D.M. x Ingresos Financieros y Otros                              | 0.00                | 3,102.75             | 3,102.75             | 0.00                |
| 21316      | D.M. x Transferencias Corrientes Recibidas                       | 0.00                | 6,230,080.04         | 5,684,323.90         | 545,756.14          |
| 21322      | D.M. x Transferencias de Capital Recibidas                       | 0.00                | 0.00                 | 0.00                 | 0.00                |
| 21389      | D.M. x Operaciones de Ejercicios Anteriores                      | 0.00                | 526,877.17           | 526,877.17           | 0.00                |
| <b>22</b>  | <b>Inversiones Financieras</b>                                   | <b>526,877.17</b>   | <b>0.00</b>          | <b>526,877.17</b>    | <b>0.00</b>         |
| <b>225</b> | <b>Deudores Financieros</b>                                      | <b>526,877.17</b>   | <b>0.00</b>          | <b>526,877.17</b>    | <b>0.00</b>         |
| 22551      | Deudores Monetarios por Percibir                                 | 526,877.17          | 0.00                 | 526,877.17           | 0.00                |
| <b>227</b> | <b>Bienes y Servicios Pagados por Anticipado</b>                 | <b>0.00</b>         | <b>0.00</b>          | <b>0.00</b>          | <b>0.00</b>         |
| 22715      | Adquisición de Combustibles y Lubricantes Pagados por Anticipado | 0.00                | 0.00                 | 0.00                 | 0.00                |
| <b>23</b>  | <b>Inversiones en Existencias</b>                                | <b>870,262.29</b>   | <b>1,184,344.92</b>  | <b>1,471,230.40</b>  | <b>583,376.81</b>   |
| <b>231</b> | <b>Existencias Institucionales</b>                               | <b>870,262.29</b>   | <b>1,184,344.92</b>  | <b>1,471,230.40</b>  | <b>583,376.81</b>   |
| 23101      | Productos Alimenticios Agropecuarios y Forestales                | 0.00                | 141,813.68           | 141,813.68           | 0.00                |
| 23103      | Productos Textiles y Vestuarios                                  | 1,859.39            | 9,035.10             | 10,061.54            | 832.95              |
| 23105      | Materiales de Oficina, Productos de Papel e Impresos             | 30,551.85           | 2,063.65             | 23,556.81            | 9,058.69            |
| 23107      | Productos de Cuero y Caucho                                      | 0.00                | 2,456.00             | 2,456.00             | 0.00                |
| 23109      | Productos Químicos, Combustibles y Lubricantes                   | 364,321.38          | 714,504.01           | 826,414.51           | 252,410.88          |
| 23111      | Minerales y Productos Derivados                                  | 308.36              | 755.70               | 1,064.06             | 0.00                |
| 23113      | Materiales de Uso o Consumo                                      | 467,528.75          | 294,247.83           | 443,274.26           | 318,502.32          |
| 23115      | Bienes de Uso y Consumo Diversos                                 | 3,883.86            | 7,059.76             | 9,341.65             | 1,601.97            |
| 23117      | Maquinaria, Equipo y Mobiliario Diverso                          | 1,808.70            | 12,409.19            | 13,247.89            | 970.00              |
| <b>24</b>  | <b>Inversiones en Bienes de Uso</b>                              | <b>2,123,572.57</b> | <b>3,468,637.06</b>  | <b>952,366.19</b>    | <b>4,639,843.44</b> |
| <b>241</b> | <b>Bienes Depreciables</b>                                       | <b>1,250,023.83</b> | <b>2,451,024.73</b>  | <b>952,366.19</b>    | <b>2,748,682.37</b> |
| 24101      | Bienes Inmuebles   | 1,324,642.64        | 2,384,357.29         | 0.00                 | 3,708,999.93        |
| 24107      | Adiciones, Reparaciones y Mejoras de Bienes                      | 28,497.28           | 0.00                 | 0.00                 | 28,497.28           |
| 24113      | Maquinaria y Equipo de Producción                                | 33,041.25           | 0.00                 | 0.00                 | 33,041.25           |
| 24115      | Equipos Médicos y de Laboratorios                                | 1,554,268.08        | 60,208.82            | 2,446.90             | 1,612,030.00        |
| 24117      | Equipo de Transporte, Tracción y Elevación                       | 248,912.70          | 0.00                 | 0.00                 | 248,912.70          |
| 24119      | Maquinaria, Equipo y Mobiliario Diverso                          | 833,774.66          | 6,458.62             | 0.00                 | 840,233.28          |
| 24199      | Depreciación Acumulada   | 2,773,112.78        | 0.00                 | 949,919.29           | 3,723,032.07        |
| <b>243</b> | <b>Bienes no Depreciables</b>                                    | <b>873,548.74</b>   | <b>1,017,612.33</b>  | <b>0.00</b>          | <b>1,891,161.07</b> |

## BALANCE DE COMPROBACION

Del 1 de Enero al 31 de Diciembre (Preliminar) del 2024  
(EN DOLARES)

Institucional

| CODIGO                  | CONCEPTO         | SALDO ANTERIOR      | DEBE                 | HABER                | SALDO ACUMULADO     |
|-------------------------|------------------|---------------------|----------------------|----------------------|---------------------|
| 24301                   | Bienes Inmuebles | 873,548.74          | 1,017,612.33         | 0.00                 | 1,891,161.07        |
| <b>Sub Total Título</b> |                  | <b>3,610,426.54</b> | <b>23,261,973.05</b> | <b>21,024,378.89</b> | <b>5,848,020.70</b> |

**BALANCE DE COMPROBACION**

Del 1 de Enero al 31 de Diciembre (Preliminar) del 2024

(EN DOLARES)

## Institucional

| CODIGO                  | CONCEPTO                                    | SALDO ANTERIOR    | DEBE                | HABER               | SALDO ACUMULADO   |
|-------------------------|---|-------------------|---------------------|---------------------|-------------------|
| <b>4</b>                | <b>Obligaciones con Terceros</b>            | <b>608,016.01</b> | <b>7,060,394.73</b> | <b>7,071,410.77</b> | <b>619,032.05</b> |
| <b>41</b>               | <b>Deuda Corriente</b>                      | <b>56,113.42</b>  | <b>6,508,492.14</b> | <b>7,025,304.54</b> | <b>572,925.82</b> |
| <b>412</b>              | <b>Depósitos de Terceros</b>                | <b>56,113.42</b>  | <b>42,335.85</b>    | <b>59,834.78</b>    | <b>73,612.35</b>  |
| 41201                   | Depósitos Ajenos                            | 55,484.87         | 20,558.79           | 38,057.72           | 72,983.80         |
| 41203                   | Anticipos por Servicios                     | 628.55            | 0.00                | 0.00                | 628.55            |
| 41251                   | Depósitos Retenciones Fiscales              | 0.00              | 15,124.22           | 15,124.22           | 0.00              |
| 41254                   | Anticipo de Impuesto Retenido IVA           | 0.00              | 6,652.84            | 6,652.84            | 0.00              |
| <b>413</b>              | <b>Acreeedores Monetarios</b>               | <b>0.00</b>       | <b>6,466,156.29</b> | <b>6,965,469.76</b> | <b>499,313.47</b> |
| 41351                   | A. M. x Remuneraciones                      | 0.00              | 5,353,263.77        | 5,438,390.33        | 85,126.56         |
| 41354                   | A.M. x Adquisiciones de Bienes y Servicios  | 0.00              | 547,405.87          | 949,797.84          | 402,391.97        |
| 41355                   | A.M. x Gastos Financieros y Otros           | 0.00              | 4,084.81            | 10,009.54           | 5,924.73          |
| 41361                   | A.M. x Inversiones en Activos Fijos         | 0.00              | 9,499.25            | 15,369.46           | 5,870.21          |
| 41389                   | A.M. x Operaciones de Ejercicios Anteriores | 0.00              | 551,902.59          | 551,902.59          | 0.00              |
| <b>42</b>               | <b>Financiamiento de Terceros</b>           | <b>551,902.59</b> | <b>551,902.59</b>   | <b>46,106.23</b>    | <b>46,106.23</b>  |
| <b>424</b>              | <b>Acreeedores Financieros</b>              | <b>551,902.59</b> | <b>551,902.59</b>   | <b>46,106.23</b>    | <b>46,106.23</b>  |
| 42450                   | Provisiones por Acreeedores Monetarios      | 0.00              | 0.00                | 46,106.23           | 46,106.23         |
| 42451                   | Acreeedores Monetarios por Pagar            | 551,902.59        | 551,902.59          | 0.00                | 0.00              |
| <b>Sub Total Título</b> |   | <b>608,016.01</b> | <b>7,060,394.73</b> | <b>7,071,410.77</b> | <b>619,032.05</b> |

## BALANCE DE COMPROBACION

Del 1 de Enero al 31 de Diciembre (Preliminar) del 2024

(EN DOLARES)

## Institucional



| CODIGO     | CONCEPTO  | SALDO ANTERIOR      | DEBE                | HABER                | SALDO ACUMULADO     |
|------------|---|---------------------|---------------------|----------------------|---------------------|
| <b>8</b>   | <b>Obligaciones Propias</b>                             | <b>3,002,410.53</b> | <b>8,111,923.52</b> | <b>10,338,501.64</b> | <b>5,228,988.65</b> |
| <b>81</b>  | <b>Patrimonio Estatal</b>                               | <b>3,002,410.53</b> | <b>294,979.25</b>   | <b>3,002,715.10</b>  | <b>5,710,146.38</b> |
| <b>811</b> | <b>Patrimonio</b>                                       | <b>3,002,410.53</b> | <b>294,979.25</b>   | <b>3,002,715.10</b>  | <b>5,710,146.38</b> |
| 81103      | Patrimonio Instituciones Descentralizadas               | 1,151,910.59        | 0.00                | 0.00                 | 1,151,910.59        |
| 81107      | Donaciones y Legados Bienes Corporales                  | 2,145,479.19        | 0.00                | 0.00                 | 2,145,479.19        |
| 81109      | Resultado Ejercicios Anteriores                         | 0.00                | 294,979.25          | 0.00                 | (294,979.25)        |
| 81111      | Resultado Ejercicio Corriente                           | (294,979.25)        | 0.00                | 294,979.25           | 0.00                |
| 81113      | Superávit por Revaluaciones                             | 0.00                | 0.00                | 2,707,735.85         | 2,707,735.85        |
| <b>83</b>  | <b>Gastos de Gestión</b>                                | <b>0.00</b>         | <b>7,816,944.27</b> | <b>0.00</b>          | <b>7,816,944.27</b> |
| <b>833</b> | <b>Gastos en Personal</b>                               | <b>0.00</b>         | <b>5,438,390.33</b> | <b>0.00</b>          | <b>5,438,390.33</b> |
| 83301      | Remuneraciones Personal Permanente                      | 0.00                | 3,131,161.77        | 0.00                 | 3,131,161.77        |
| 83303      | Remuneraciones Personal Eventual                        | 0.00                | 1,382,360.28        | 0.00                 | 1,382,360.28        |
| 83307      | Contrib. Patronales a Inst. de Seguridad Social Pública | 0.00                | 212,740.98          | 0.00                 | 212,740.98          |
| 83309      | Contrib. Patronales a Inst de Seguridad Social Privadas | 0.00                | 370,588.24          | 0.00                 | 370,588.24          |
| 83313      | Indemnizaciones   | 0.00                | 341,539.06          | 0.00                 | 341,539.06          |
| <b>834</b> | <b>Gastos en Bienes de Consumo y Servicios</b>          | <b>0.00</b>         | <b>1,934,155.67</b> | <b>0.00</b>          | <b>1,934,155.67</b> |
| 83401      | Productos Alimenticios, Agropecuarios y Forestales      | 0.00                | 150,997.15          | 0.00                 | 150,997.15          |
| 83403      | Productos Textiles y Vestuarios                         | 0.00                | 8,456.67            | 0.00                 | 8,456.67            |
| 83405      | Materiales de Oficina, Productos de Papel e Impresos    | 0.00                | 23,875.07           | 0.00                 | 23,875.07           |
| 83407      | Productos de Cuero y Caucho                             | 0.00                | 2,710.00            | 0.00                 | 2,710.00            |
| 83409      | Productos Químicos, Combustibles y Lubricantes          | 0.00                | 733,002.39          | 0.00                 | 733,002.39          |
| 83411      | Minerales y Productos Derivados                         | 0.00                | 4,923.71            | 0.00                 | 4,923.71            |
| 83413      | Materiales de Uso o Consumo                             | 0.00                | 395,699.01          | 0.00                 | 395,699.01          |
| 83415      | Bienes de Uso y Consumo Diverso                         | 0.00                | 32,101.10           | 0.00                 | 32,101.10           |
| 83417      | Servicios Básicos                                       | 0.00                | 295,529.09          | 0.00                 | 295,529.09          |
| 83419      | Mantenimiento y Reparación                              | 0.00                | 28,434.80           | 0.00                 | 28,434.80           |
| 83421      | Servicios Comerciales                                   | 0.00                | 39,080.64           | 0.00                 | 39,080.64           |
| 83423      | Otros Servicios y Arrendamientos Diversos               | 0.00                | 107,177.83          | 0.00                 | 107,177.83          |
| 83425      | Arrendamientos y Derechos                               | 0.00                | 10,347.30           | 0.00                 | 10,347.30           |
| 83427      | Pasajes y Viáticos                                      | 0.00                | 1,492.00            | 0.00                 | 1,492.00            |
| 83429      | Servicios Técnicos y Profesionales                      | 0.00                | 100,328.91          | 0.00                 | 100,328.91          |
| <b>835</b> | <b>Gastos en Bienes Capitalizables</b>                  | <b>0.00</b>         | <b>17,851.41</b>    | <b>0.00</b>          | <b>17,851.41</b>    |
| 83503      | Equipos Médicos y de Laboratorios                       | 0.00                | 2,463.85            | 0.00                 | 2,463.85            |
| 83507      | Maquinaria, Equipo y Mobiliario Diverso                 | 0.00                | 15,387.56           | 0.00                 | 15,387.56           |
| <b>836</b> | <b>Gastos Financieros y Otros</b>                       | <b>0.00</b>         | <b>10,009.54</b>    | <b>0.00</b>          | <b>10,009.54</b>    |
| 83601      | Primas y Gastos por Seguros y Comisiones Bancarias      | 0.00                | 5,977.63            | 0.00                 | 5,977.63            |
| 83603      | Impuestos, Tasas y Derechos                             | 0.00                | 4,031.91            | 0.00                 | 4,031.91            |
| <b>837</b> | <b>Gastos en Transferencias Otorgadas</b>               | <b>0.00</b>         | <b>158,404.90</b>   | <b>0.00</b>          | <b>158,404.90</b>   |
| 83799      | Transferencias entre Dependencias Institucionales       | 0.00                | 158,404.90          | 0.00                 | 158,404.90          |
| <b>838</b> | <b>Costos de Ventas y Cargos Calculados</b>             | <b>0.00</b>         | <b>258,132.42</b>   | <b>0.00</b>          | <b>258,132.42</b>   |

## BALANCE DE COMPROBACION

Del 1 de Enero al 31 de Diciembre (Preliminar) del 2024  
(EN DOLARES)

## Institucional

| CODIGO                  | CONCEPTO  | SALDO ANTERIOR      | DEBE                 | HABER                | SALDO ACUMULADO     |
|-------------------------|---|---------------------|----------------------|----------------------|---------------------|
| 83806                   | Gastos por Descargo de Bienes de Larga Duración         | 0.00                | 2,446.90             | 0.00                 | 2,446.90            |
| 83815                   | Depreciación de Bienes de Uso                           | 0.00                | 255,685.52           | 0.00                 | 255,685.52          |
| <b>85</b>               | <b>Ingresos de Gestión</b>                              | <b>0.00</b>         | <b>0.00</b>          | <b>7,335,786.54</b>  | <b>7,335,786.54</b> |
| <b>855</b>              | <b>Ingresos Financieros y Otros</b>                     | <b>0.00</b>         | <b>0.00</b>          | <b>3,000.00</b>      | <b>3,000.00</b>     |
| 85509                   | Arrendamiento de Bienes                                 | 0.00                | 0.00                 | 3,000.00             | 3,000.00            |
| <b>856</b>              | <b>Ingresos por Transferencias Corrientes Recibidas</b> | <b>0.00</b>         | <b>0.00</b>          | <b>7,081,755.09</b>  | <b>7,081,755.09</b> |
| 85605                   | Transferencias Corrientes del Sector Público            | 0.00                | 0.00                 | 6,230,080.04         | 6,230,080.04        |
| 85699                   | Transferencias entre Dependencias Institucionales       | 0.00                | 0.00                 | 851,675.05           | 851,675.05          |
| <b>857</b>              | <b>Ingresos por Transferencias de Capital Recibidas</b> | <b>0.00</b>         | <b>0.00</b>          | <b>0.00</b>          | <b>0.00</b>         |
| 85703                   | Transferencias de Capital del Sector Público            | 0.00                | 0.00                 | 0.00                 | 0.00                |
| <b>858</b>              | <b>Ingresos por Ventas de Bienes y Servicios</b>        | <b>0.00</b>         | <b>0.00</b>          | <b>177,577.11</b>    | <b>177,577.11</b>   |
| 85807                   | Venta de Servicios Públicos                             | 0.00                | 0.00                 | 177,577.11           | 177,577.11          |
| 85809                   | Venta de Desechos y Residuos                            | 0.00                | 0.00                 | 0.00                 | 0.00                |
| <b>859</b>              | <b>Ingresos por Actualizaciones y Ajustes</b>           | <b>0.00</b>         | <b>0.00</b>          | <b>73,454.34</b>     | <b>73,454.34</b>    |
| 85909                   | Ingresos Diversos                                       | 0.00                | 0.00                 | 102.75               | 102.75              |
| 85947                   | Ingresos por Donaciones en Especie                      | 0.00                | 0.00                 | 73,351.59            | 73,351.59           |
| <b>Sub Total Título</b> |   | <b>3,002,410.53</b> | <b>8,111,923.52</b>  | <b>10,338,501.64</b> | <b>5,228,988.65</b> |
| <b>Total</b>            |   | <b>0.00</b>         | <b>38,434,291.30</b> | <b>38,434,291.30</b> | <b>0.00</b>         |

Lic. Carlos Antonio Zelaya Villatoro




Lic. Oscar Uziel Villalobos Díaz

**SPITAL NACIONAL "DR. HÉCTOR ANTONIO HERNÁNDEZ FLORES", SAN FRANCISCO GOTERA, MORAJ**  
**EJECUCION PRESUPUESTARIA DE EGRESOS**

**Reporte Acumulado Del 1 de Enero al 31 de Diciembre (Preliminar) del 2024**  
**(EN DOLARES)**

**Institucional**

| <b>CODIGO</b> | <b>CONCEPTO</b>   | <b>CREDITO<br/>PRESUPUESTARIO</b> | <b>DEVENGADO</b> | <b>SALDO<br/>PRESUPUESTARIO</b> |
|---------------|---|-----------------------------------|------------------|---------------------------------|
| 51            | Remuneraciones  | 5,438,899.00                      | 5,438,390.33     | 508.67                          |
| 511           | Remuneraciones Permanentes                              | 3,131,668.11                      | 3,131,161.77     | 506.34                          |
| 51101         | Sueldos   | 2,923,944.88                      | 2,923,438.57     | 506.31                          |
| 51103         | Aguinaldos  | 89,876.24                         | 89,876.24        | 0.00                            |
| 51107         | Beneficios Adicionales                                  | 117,846.99                        | 117,846.96       | 0.03                            |
| 512           | Remuneraciones Eventuales                               | 1,382,360.28                      | 1,382,360.28     | 0.00                            |
| 51201         | Sueldos   | 1,250,235.58                      | 1,250,235.58     | 0.00                            |
| 51203         | Aguinaldos  | 64,932.59                         | 64,932.59        | 0.00                            |
| 51207         | Beneficios Adicionales                                  | 67,192.11                         | 67,192.11        | 0.00                            |
| 514           | Contribuciones Patronales a Inst de Seg Social Públicas | 212,740.98                        | 212,740.98       | 0.00                            |
| 51401         | Por Remuneraciones Permanentes                          | 132,013.57                        | 132,013.57       | 0.00                            |
| 51402         | Por Remuneraciones Eventuales                           | 80,727.41                         | 80,727.41        | 0.00                            |
| 515           | Contribuciones Patronales a Inst de Seg Social Privadas | 370,590.57                        | 370,588.24       | 2.33                            |
| 51501         | Por Remuneraciones Permanentes                          | 255,879.68                        | 255,879.68       | 0.00                            |
| 51502         | Por Remuneraciones Eventuales                           | 114,710.89                        | 114,708.56       | 2.33                            |
| 517           | Indemnizaciones   | 341,539.06                        | 341,539.06       | 0.00                            |
| 51701         | Al Personal de Servicios Permanentes                    | 340,632.14                        | 340,632.14       | 0.00                            |
| 51702         | Al Personal de Servicios Eventuales                     | 906.92                            | 906.92           | 0.00                            |
| 54            | Adquisiciones de Bienes y Servicios                     | 967,568.71                        | 949,797.84       | 17,770.87                       |
| 541           | Bienes de Uso y Consumo                                 | 417,131.50                        | 407,333.67       | 9,797.83                        |
| 54101         | Productos Alimenticios para Personas                    | 125,297.21                        | 125,171.41       | 125.80                          |
| 54103         | Productos Agropecuarios y Forestales                    | 1,808.85                          | 1,753.85         | 55.00                           |
| 54104         | Productos Textiles y Vestuarios                         | 9,220.74                          | 8,989.79         | 230.95                          |
| 54105         | Productos de Papel y Cartón                             | 2,578.28                          | 2,326.28         | 252.00                          |
| 54106         | Productos de Cuero y Caucho                             | 2,630.00                          | 2,456.00         | 174.00                          |
| 54107         | Productos Químicos                                      | 97,063.48                         | 95,355.58        | 1,707.90                        |
| 54108         | Productos Farmacéuticos y Medicinales                   | 250.00                            | 0.00             | 250.00                          |
| 54109         | Llantas y Neumáticos                                    | 428.00                            | 254.00           | 174.00                          |
| 54110         | Combustibles y Lubricantes                              | 76,386.82                         | 76,212.63        | 174.19                          |
| 54111         | Minerales no Metálicos y Productos Derivados            | 3,925.30                          | 3,751.30         | 174.00                          |
| 54112         | Minerales Metálicos y Productos Derivados               | 1,074.45                          | 864.05           | 210.40                          |
| 54113         | Materiales e Instrumental de Laboratorios y uso Médico  | 52,806.70                         | 52,556.70        | 250.00                          |
| 54114         | Materiales de Oficina                                   | 353.55                            | 150.73           | 202.82                          |
| 54115         | Materiales Informáticos                                 | 1,859.16                          | 1,268.81         | 590.35                          |
| 54116         | Libros , Textos, Utiles de Enseñanza y Publicaciones    | 174.00                            | 0.00             | 174.00                          |
| 54118         | Herramientas, Repuestos y Accesorios                    | 20,544.44                         | 19,760.44        | 784.00                          |
| 54119         | Materiales Eléctricos                                   | 10,953.91                         | 9,596.16         | 1,357.75                        |

**HOSPITAL NACIONAL "DR. HÉCTOR ANTONIO HERNÁNDEZ FLORES", SAN FRANCISCO GOTERA, MORAZÁN****EJECUCION PRESUPUESTARIA DE EGRESOS****Reporte Acumulado Del 1 de Enero al 31 de Diciembre (Preliminar) del 2024****(EN DOLARES)****Institucional**

| <b>CODIGO</b> | <b>CONCEPTO</b>                                   | <b>CREDITO<br/>PRESUPUESTARIO</b> | <b>DEVENGADO</b> | <b>SALDO<br/>PRESUPUESTARIO</b> |
|---------------|---|-----------------------------------|------------------|---------------------------------|
| 54123         | Oxígeno   | 113.22                            | 13.22            | 100.00                          |
| 54199         | Bienes de Uso y Consumo Diversos                  | 9,663.39                          | 6,852.72         | 2,810.67                        |
| 542           | Servicios Básicos                                 | 296,716.77                        | 295,529.09       | 1,187.68                        |
| 54201         | Servicios de Energía Eléctrica                    | 289,781.24                        | 289,745.03       | 36.21                           |
| 54202         | Servicios de Agua                                 | 5,455.04                          | 4,661.91         | 793.13                          |
| 54203         | Servicios de Telecomunicaciones                   | 1,480.49                          | 1,122.15         | 358.34                          |
| 543           | Servicios Generales y Arrendamientos              | 150,352.81                        | 145,114.17       | 5,238.64                        |
| 54301         | Mantenimientos y Reparaciones de Bienes Muebles   | 2,608.00                          | 2,524.00         | 84.00                           |
| 54302         | Mantenimientos y Reparaciones de Vehículos        | 5,057.00                          | 4,720.00         | 337.00                          |
| 54303         | Mantenimientos y Reparaciones de Bienes Inmuebles | 21,364.80                         | 21,190.80        | 174.00                          |
| 54304         | Transportes, Fletes y Almacenamientos             | 190.00                            | 190.00           | 0.00                            |
| 54305         | Servicios de Publicidad                           | 250.00                            | 0.00             | 250.00                          |
| 54307         | Servicios de Limpiezas y Fumigaciones             | 38,138.25                         | 37,195.89        | 942.36                          |
| 54309         | Servicios de Laboratorios                         | 1,510.00                          | 1,510.00         | 0.00                            |
| 54313         | Impresiones, Publicaciones y Reproducciones       | 434.75                            | 184.75           | 250.00                          |
| 54316         | Arrendamiento de Bienes Muebles                   | 921.30                            | 747.30           | 174.00                          |
| 54317         | Arrendamiento de Bienes Inmuebles                 | 9,600.00                          | 9,600.00         | 0.00                            |
| 54399         | Servicios Generales y Arrendamientos Diversos     | 70,278.71                         | 67,251.43        | 3,027.28                        |
| 544           | Pasajes y Viáticos                                | 2,147.00                          | 1,492.00         | 655.00                          |
| 54403         | Viáticos por Comisión Interna                     | 2,147.00                          | 1,492.00         | 655.00                          |
| 545           | Consultorías, Estudios e Investigaciones          | 101,220.63                        | 100,328.91       | 891.72                          |
| 54501         | Servicios Médicos                                 | 98,921.63                         | 98,453.91        | 467.72                          |
| 54502         | Servicios del Medio Ambiente y Recursos Naturales | 424.00                            | 0.00             | 424.00                          |
| 54505         | Servicios de Capacitación                         | 1,875.00                          | 1,875.00         | 0.00                            |
| 55            | Gastos Financieros y Otros                        | 13,790.22                         | 10,009.54        | 3,780.68                        |
| 555           | Impuestos, Tasas y Derechos                       | 7,187.59                          | 4,031.91         | 3,155.68                        |
| 55599         | Impuestos, Tasas y Derechos Diversos              | 7,187.59                          | 4,031.91         | 3,155.68                        |
| 556           | Seguros, Comisiones y Gastos Bancarios            | 6,602.63                          | 5,977.63         | 625.00                          |
| 55602         | Primas y Gastos de Seguros de Bienes              | 6,602.63                          | 5,977.63         | 625.00                          |
| 61            | Inversiones en Activos Fijos                      | 21,440.07                         | 15,369.46        | 6,070.61                        |
| 611           | Bienes Muebles                                    | 21,440.07                         | 15,369.46        | 6,070.61                        |
| 61101         | Mobiliarios                                       | 2,845.00                          | 2,845.00         | 0.00                            |
| 61102         | Maquinarias y Equipos                             | 16,355.07                         | 10,284.46        | 6,070.61                        |


**HOSPITAL NACIONAL "DR. HÉCTOR ANTONIO HERNÁNDEZ FLORES", SAN FRANCISCO GOTERA, MORA;**


**EJECUCION PRESUPUESTARIA DE EGRESOS**

**Reporte Acumulado Del 1 de Enero al 31 de Diciembre (Preliminar) del 2024  
(EN DOLARES)**

Institucional

| <b>CODIGO</b>           | <b>CONCEPTO</b>                      | <b>CREDITO<br/>PRESUPUESTARIO</b> | <b>DEVENGADO</b>    | <b>SALDO<br/>PRESUPUESTARIO</b> |
|-------------------------|--------------------------------------|-----------------------------------|---------------------|---------------------------------|
| 61108                   | Herramientas y Repuestos Principales | 2,240.00                          | 2,240.00            | 0.00                            |
| <b>Total Rubro</b>      |                                      | <b>6,441,698.00</b>               | <b>6,413,567.17</b> | <b>28,130.83</b>                |
| <b>Total Cuenta</b>     |                                      | <b>6,441,698.00</b>               | <b>6,413,567.17</b> | <b>28,130.83</b>                |
| <b>Total Especifico</b> |                                      | <b>6,441,698.00</b>               | <b>6,413,567.17</b> | <b>28,130.83</b>                |

F.   
**JEFE UFI**  
**Lic. Carlos Antonio Zelaya Villatoro**



F.   
**CONTADOR**  
**Lic. Oscar Uziel Villalobos Díaz**





## ESTADO DE FLUJOS DE EFECTIVO

Del 1 de Enero al 31 de Diciembre (Preliminar) del 2024

(EN DOLARES)

## Institucional

| ESTRUCTURA                              | CORRIENTE          | ANTERIOR         |
|---|--------------------|------------------|
| <b>DISPONIBILIDADES INICIALES</b>       | <b>89,714.51</b>   | <b>39,541.13</b> |
| DISPONIBILIDADES INICIALES              | 89,714.51          | 39,541.13        |
| <b>RESULTADO OPERACIONAL NETO</b>       | <b>(35,812.26)</b> | <b>30,047.80</b> |
| FUENTES DE ACTIVIDADES OPERACIONALES    | 6,384,237.80       | 5,957,217.58     |
| USOS DE ACTIVIDADES OPERACIONALES       | 6,420,050.06       | 5,927,169.78     |
| <b>RESULTADO NO OPERACIONAL NETO</b>    | <b>17,498.93</b>   | <b>20,125.58</b> |
| FUENTES DE ACTIVIDADES NO OPERACIONALES | 59,834.78          | 0.00             |
| FUENTES DE ACTIVIDADES NO OPERACIONALES | 0.00               | 50,006.62        |
| USOS DE ACTIVIDADES NO OPERACIONALES    | 42,335.85          | 29,881.04        |
| <b>DISPONIBILIDAD FINAL</b>             | <b>71,401.18</b>   | <b>89,714.51</b> |

F.

JEFE UFI

Lic. Carlos Antonio Zelaya Villatoro



F.

CONTADOR

Lic. Oscar Uziel Villalobos Díaz







**FLUJOS DE EFECTIVO-COMPOSICION-**  
**Del 1 de Enero al 31 de Diciembre (Preliminar) del 2024**  
**(EN DOLARES)**

**Institucional**

| FUENTES                                     | CORRIENTE           | ANTERIOR            |
|---|---------------------|---------------------|
| <b>ACTIVIDADES OPERACIONALES</b>            | <b>6,384,237.80</b> | <b>5,957,217.58</b> |
| D.M. x Venta de Bienes y Servicios          | 169,933.98          | 153,287.57          |
| D.M. x Ingresos Financieros y Otros         | 3,102.75            | 3,032.00            |
| D.M. x Transferencias Corrientes Recibidas  | 5,684,323.90        | 5,259,502.40        |
| D.M. x Operaciones de Ejercicios Anteriores | 526,877.17          | 541,395.61          |
| <b>ACTIVIDADES NO OPERACIONALES</b>         | <b>59,834.78</b>    | <b>50,006.62</b>    |
| Depósitos Ajenos                            | 38,057.72           | 29,706.22           |
| Depósitos Retenciones Fiscales              | 15,124.22           | 13,938.38           |
| Anticipo de Impuesto Retenido IVA           | 6,652.84            | 6,362.02            |
| <b>DISMINUCION NETA DE DISPONIBILIDADES</b> | <b>18,313.33</b>    |                     |
| <b>- TOTAL FUENTES -</b>                    | <b>6,462,385.91</b> | <b>6,007,224.20</b> |

| USOS  | CORRIENTE           | ANTERIOR            |
|---|---------------------|---------------------|
| <b>ACTIVIDADES OPERACIONALES</b>            | <b>6,420,050.06</b> | <b>5,927,169.78</b> |
| A. M. x Remuneraciones                      | 5,353,263.77        | 4,988,170.75        |
| A.M. x Adquisiciones de Bienes y Servicios  | 501,299.64          | 394,625.25          |
| A.M. x Gastos Financieros y Otros           | 4,084.81            | 6,179.20            |
| A.M. x Inversiones en Activos Fijos         | 9,499.25            | 6,596.07            |
| A.M. x Operaciones de Ejercicios Anteriores | 551,902.59          | 531,598.51          |
| <b>ACTIVIDADES NO OPERACIONALES</b>         | <b>42,335.85</b>    | <b>29,881.04</b>    |
| Depósitos Ajenos                            | 20,558.79           | 9,580.64            |
| Depósitos Retenciones Fiscales              | 15,124.22           | 13,938.38           |
| Anticipo de Impuesto Retenido IVA           | 6,652.84            | 6,362.02            |
| <b>AUMENTO NETO DE DISPONIBILIDADES</b>     |                     |                     |
| <b>- TOTAL USOS -</b>                       | <b>6,462,385.91</b> | <b>6,007,224.20</b> |

  
**Lic. Carlos Antonio Zelaya Villatoro**  


  
**Lic. Oscar Uziel Villalobos Díaz**  


**Hospital Nacional "Dr. Héctor Antonio Hernández Flores", San Francisco Gotera, Mora**  
**ESTADO DE RENDIMIENTO FINANCIERO Comparativo Anual**  
**Del 1 de Enero al 31 de Diciembre (Preliminar) del 2024**  
**(EN DOLARES)**

05/02/2025

Pag. 1 de 2

**Institucional**

| <b>GASTOS DE GESTION</b>                                | <b>CORRIENTE</b>    | <b>ANTERIOR</b>     | <b>INGRESOS DE GESTION</b>                              | <b>CORRIENTE</b>    | <b>ANTERIOR</b>     |
|---|---------------------|---------------------|---|---------------------|---------------------|
| <b>Gastos en Personal</b>                               | <b>5,438,390.33</b> | <b>5,072,570.73</b> | <b>Ingresos Financieros y Otros</b>                     | <b>3,000.00</b>     | <b>3,000.00</b>     |
| Remuneraciones Personal Permanente                      | 3,131,161.77        | 3,190,596.20        | Arrendamiento de Bienes                                 | 3,000.00            | 3,000.00            |
| Remuneraciones Personal Eventual                        | 1,382,360.28        | 1,277,586.92        | <b>Ingresos por Transferencias Corrientes Recibidas</b> | <b>7,081,755.09</b> | <b>6,456,738.83</b> |
| Contrib. Patronales a Inst. de Seguridad Social Pública | 212,740.98          | 221,006.68          | Transferencias Corrientes del Sector Público            | 6,230,080.04        | 5,781,435.75        |
| Contrib. Patronales a Inst de Seguridad Social Privadas | 370,588.24          | 359,265.43          | Transferencias entre Dependencias Institucionales       | 851,675.05          | 675,303.08          |
| Indemnizaciones   | 341,539.06          | 24,115.50           | <b>Ingresos por Ventas de Bienes y Servicios</b>        | <b>177,577.11</b>   | <b>158,231.39</b>   |
| <b>Gastos en Bienes de Consumo y Servicios</b>          | <b>1,934,155.67</b> | <b>1,592,866.34</b> | Venta de Servicios Públicos                             | 177,577.11          | 158,231.39          |
| Productos Alimenticios, Agropecuarios y Forestales      | 150,997.15          | 114,213.52          | <b>Ingresos por Actualizaciones y Ajustes</b>           | <b>73,454.34</b>    | <b>66,604.49</b>    |
| Productos Textiles y Vestuarios                         | 8,456.67            | 12,842.84           | Ingresos Diversos                                       | 102.75              | 32.00               |
| Materiales de Oficina, Productos de Papel e Impresos    | 23,875.07           | 23,538.31           | Ingresos por Donaciones en Especie                      | 73,351.59           | 66,572.49           |
| Productos de Cuero y Caucho                             | 2,710.00            | 691.35              | <b>SUB TOTAL INGRESOS</b>                               | <b>7,335,786.54</b> | <b>6,684,574.71</b> |
| Productos Químicos, Combustibles y Lubricantes          | 733,002.39          | 719,525.74          | <b>RESULTADO DEL EJERCICIO</b>                          | <b>481,157.73</b>   | <b>294,979.25</b>   |
| Minerales y Productos Derivados                         | 4,923.71            | 2,197.28            | <b>TOTAL DE INGRESOS DE GESTION</b>                     | <b>7,816,944.27</b> | <b>6,979,553.96</b> |
| Materiales de Uso o Consumo                             | 395,699.01          | 398,490.61          |   |                     |                     |
| Bienes de Uso y Consumo Diverso                         | 32,101.10           | 17,500.51           |   |                     |                     |
| Servicios Básicos                                       | 295,529.09          | 117,950.95          |   |                     |                     |
| Mantenimiento y Reparación                              | 28,434.80           | 16,783.34           |   |                     |                     |
| Servicios Comerciales                                   | 39,080.64           | 20,791.05           |   |                     |                     |
| Otros Servicios y Arrendamientos Diversos               | 107,177.83          | 27,205.06           |   |                     |                     |
| Arrendamientos y Derechos                               | 10,347.30           | 8,010.60            |   |                     |                     |
| Pasajes y Viáticos                                      | 1,492.00            | 1,823.00            |   |                     |                     |
| Servicios Técnicos y Profesionales                      | 100,328.91          | 111,302.18          |   |                     |                     |
| <b>Gastos en Bienes Capitalizables</b>                  | <b>17,851.41</b>    | <b>52,921.60</b>    |   |                     |                     |
| Equipos Médicos y de Laboratorios                       | 2,463.85            | 16,027.31           |   |                     |                     |
| Maquinaria, Equipo y Mobiliario Diverso                 | 15,387.56           | 36,894.29           |   |                     |                     |
| <b>Gastos Financieros y Otros</b>                       | <b>10,009.54</b>    | <b>12,592.99</b>    |   |                     |                     |
| Primas y Gastos por Seguros y Comisiones Bancarias      | 5,977.63            | 6,679.36            |   |                     |                     |
| Impuestos, Tasas y Derechos                             | 4,031.91            | 5,913.63            |   |                     |                     |
| <b>Gastos en Transferencias Otorgadas</b>               | <b>158,404.90</b>   | <b>77,645.77</b>    |   |                     |                     |
| Transferencias entre Dependencias Institucionales       | 158,404.90          | 77,645.77           |   |                     |                     |
| <b>Costos de Ventas y Cargos Calculados</b>             | <b>258,132.42</b>   | <b>170,956.53</b>   |   |                     |                     |
| Gastos por Descargo de Bienes de Larga Duración         | 2,446.90            | 0.00                |   |                     |                     |
| Depreciación de Bienes de Uso                           | 255,685.52          | 170,956.53          |   |                     |                     |
| <b>SUB TOTAL GASTOS</b>                                 | <b>7,816,944.27</b> | <b>6,979,553.96</b> |   |                     |                     |

Hospital Nacional "Dr. Héctor Antonio Hernández Flores", San Francisco Gotera, Mora:  
**ESTADO DE RENDIMIENTO FINANCIERO Comparativo Anual**  
Del 1 de Enero al 31 de Diciembre (Preliminar) del 2024  
(EN DOLARES)

Institucional

F.   
JEFE UFI  
Lic. Carlos Antonio Zelaya Villatoro



F.   
CONTADOR  
Lic. Oscar Uziel Villalobos Díaz



**ESTADO DE SITUACION FINANCIERA**  
**al 31 de Diciembre (Preliminar) del 2024**  
**(EN DOLARES)**

## Institucional

| ACTIVOS  | Parcial             | Total               |
|--|---------------------|---------------------|
| <b>ACTIVOS CORRIENTES</b>                            |                     |                     |
| <b>FONDOS</b>  |                     | <b>624,800.45</b>   |
| <b>Disponibilidades</b>                              | <b>71,401.18</b>    | <b>89,714.51</b>    |
| Caja Chica   | 800.00              | 800.00              |
| Bancos Comerciales M/D                               | 7,523.47            | 33,733.20           |
| Fondos Depósitos en Tesoro Público                   | 63,077.71           | 55,181.31           |
| <b>Deudores Monetarios</b>                           | <b>553,399.27</b>   | <b>526,877.17</b>   |
| D.M. x Venta de Bienes y Servicios                   | 7,643.13            | 4,943.82            |
| D.M. x Transferencias Corrientes Recibidas           | 545,756.14          | 521,933.35          |
| <b>INVERSIONES FINANCIERAS</b>                       |                     |                     |
| <b>INVERSIONES EN EXISTENCIAS</b>                    |                     | <b>583,376.81</b>   |
| <b>Existencias Institucionales</b>                   | <b>583,376.81</b>   | <b>870,262.29</b>   |
| Productos Textiles y Vestuarios                      | 832.95              | 1,859.39            |
| Materiales de Oficina, Productos de Papel e Impresos | 9,058.69            | 30,551.85           |
| Productos Químicos, Combustibles y Lubricantes       | 252,410.88          | 364,321.38          |
| Minerales y Productos Derivados                      | 0.00                | 308.36              |
| Materiales de Uso o Consumo                          | 318,502.32          | 467,528.75          |
| Bienes de Uso y Consumo Diversos                     | 1,601.97            | 3,883.86            |
| Maquinaria, Equipo y Mobiliario Diverso              | 970.00              | 1,808.70            |
| <b>ACTIVOS NO CORRIENTES</b>                         |                     |                     |
| <b>FONDOS</b>  |                     |                     |
| <b>INVERSIONES FINANCIERAS</b>                       |                     |                     |
| <b>INVERSIONES EN BIENES DE USO</b>                  |                     | <b>4,639,843.44</b> |
| <b>Bienes Depreciables</b>                           | <b>2,748,682.37</b> | <b>1,250,023.83</b> |
| Bienes Inmuebles                                     | 3,708,999.93        | 1,324,642.64        |
| Adiciones, Reparaciones y Mejoras de Bienes          | 28,497.28           | 28,497.28           |
| Maquinaria y Equipo de Producción                    | 33,041.25           | 33,041.25           |
| Equipos Médicos y de Laboratorios                    | 1,612,030.00        | 1,554,268.08        |
| Equipo de Transporte, Tracción y Elevación           | 248,912.70          | 248,912.70          |

**ESTADO DE SITUACION FINANCIERA**  
al 31 de Diciembre (Preliminar) del 2024  
(EN DOLARES)


## Institucional

| <b>ACTIVOS</b>                              | <b>Parcial</b>      | <b>Total</b>        |
|---|---------------------|---------------------|
| Maquinaria, Equipo y Mobiliario Diverso     | 840,233.28          | 833,774.66          |
| Depreciación Acumulada                      | -3,723,032.07       | -2,773,112.78       |
| <b>Bienes no Depreciables</b>               | <b>1,891,161.07</b> | <b>873,548.74</b>   |
| Bienes Inmuebles                            | 1,891,161.07        | 873,548.74          |
| <b>INVERSIONES EN PROYECTOS Y PROGRAMAS</b> |                     |                     |
| <b>TOTAL ACTIVOS</b>                        |                     | <b>5,848,020.70</b> |
| <b>PASIVOS</b>                              | <b>Parcial</b>      | <b>Total</b>        |
| <b>PASIVOS CORRIENTES</b>                   |                     |                     |
| <b>DEUDA CORRIENTE</b>                      |                     |                     |
|   |                     | <b>572,925.82</b>   |
| <b>Depósitos de Terceros</b>                | <b>73,612.35</b>    | <b>56,113.42</b>    |
| Depósitos Ajenos                            | 72,983.80           | 55,484.87           |
| Anticipos por Servicios                     | 628.55              | 628.55              |
| <b>Acreedores Monetarios</b>                | <b>499,313.47</b>   | <b>551,902.59</b>   |
| A. M. x Remuneraciones                      | 85,126.56           | 84,399.98           |
| A.M. x Adquisiciones de Bienes y Servicios  | 402,391.97          | 435,312.43          |
| A.M. x Gastos Financieros y Otros           | 5,924.73            | 6,413.79            |
| A.M. x Inversiones en Activos Fijos         | 5,870.21            | 25,776.39           |
| <b>FINANCIAMIENTO DE TERCEROS</b>           |                     | <b>46,106.23</b>    |
| <b>Acreedores Financieros</b>               | <b>46,106.23</b>    |                     |
| Provisiones por Acreedores Monetarios       | 46,106.23           |                     |
| <b>PASIVOS NO CORRIENTES</b>                |                     |                     |
| <b>FINANCIAMIENTO DE TERCEROS</b>           |                     |                     |
| <b>PATRIMONIO ESTATAL</b>                   |                     | <b>5,228,988.65</b> |
| <b>Patrimonio</b>                           | <b>5,710,146.38</b> | <b>3,297,389.78</b> |
| <b>Resultado del Ejercicio</b>              | <b>-481,157.73</b>  | <b>-294,979.25</b>  |

**ESTADO DE SITUACION FINANCIERA**  
al 31 de Diciembre (Preliminar) del 2024  
(EN DOLARES)


Institucional

| PASIVOS       | Parcial | Total        |
|---------------|---------|--------------|
| TOTAL PASIVOS |         | 9,458,447.24 |

F.   
JEFE UFI

Lic. Carlos Antonio Zelaya Villatoro



F.   
CONTADOR

Lic. Oscar Uziel Villalobos Díaz

onal "Dr. Héctor Antonio Hernández Flores", San Francisco Got  
**ESTADO DE SITUACION FINANCIERA Comparativo Anual**  
**al 31 de Diciembre (Preliminar) del 2024**  
**(EN DOLARES)**

05/02/2025

Pag. 1 de 2

**Institucional**

| <b>Activos</b>                                       | <b>Corriente</b>    | <b>Anterior</b>     |
|--|---------------------|---------------------|
| <b>ACTIVOS CORRIENTES</b>                            |                     |                     |
| <b>FONDOS</b>  | <b>624,800.45</b>   | <b>616,591.68</b>   |
| Disponibilidades                                     | 71,401.18           | 89,714.51           |
| Caja Chica   | 800.00              | 800.00              |
| Bancos Comerciales M/D                               | 7,523.47            | 33,733.20           |
| Fondos Depósitos en Tesoro Público                   | 63,077.71           | 55,181.31           |
| Deudores Monetarios                                  | 553,399.27          | 526,877.17          |
| D.M. x Venta de Bienes y Servicios                   | 7,643.13            | 4,943.82            |
| D.M. x Transferencias Corrientes Recibidas           | 545,756.14          | 521,933.35          |
| <b>INVERSIONES FINANCIERAS</b>                       | <b>.00</b>          | <b>.00</b>          |
| <b>INVERSIONES EN EXISTENCIAS</b>                    | <b>583,376.81</b>   | <b>870,262.29</b>   |
| Existencias Institucionales                          | 583,376.81          | 870,262.29          |
| Productos Textiles y Vestuarios                      | 832.95              | 1,859.39            |
| Materiales de Oficina, Productos de Papel e Impresos | 9,058.69            | 30,551.85           |
| Productos Químicos, Combustibles y Lubricantes       | 252,410.88          | 364,321.38          |
| Minerales y Productos Derivados                      | .00                 | 308.36              |
| Materiales de Uso o Consumo                          | 318,502.32          | 467,528.75          |
| Bienes de Uso y Consumo Diversos                     | 1,601.97            | 3,883.86            |
| Maquinaria, Equipo y Mobiliario Diverso              | 970.00              | 1,808.70            |
| <b>ACTIVOS NO CORRIENTES</b>                         |                     |                     |
| <b>FONDOS</b>  | <b>.00</b>          | <b>.00</b>          |
| <b>INVERSIONES FINANCIERAS</b>                       | <b>.00</b>          | <b>.00</b>          |
| <b>INVERSIONES EN BIENES DE USO</b>                  | <b>4,639,843.44</b> | <b>2,123,572.57</b> |
| Bienes Depreciables                                  | 2,748,682.37        | 1,250,023.83        |
| Bienes Inmuebles                                     | 3,708,999.93        | 1,324,642.64        |
| Adiciones, Reparaciones y Mejoras de Bienes          | 28,497.28           | 28,497.28           |
| Maquinaria y Equipo de Producción                    | 33,041.25           | 33,041.25           |
| Equipos Médicos y de Laboratorios                    | 1,612,030.00        | 1,554,268.08        |
| Equipo de Transporte, Tracción y Elevación           | 248,912.70          | 248,912.70          |
| Maquinaria, Equipo y Mobiliario Diverso              | 840,233.28          | 833,774.66          |
| Depreciación Acumulada                               | -3,723,032.07       | -2,773,112.78       |

| <b>Pasivos</b>                             | <b>Corriente</b>    | <b>Anterior</b>     |
|--|---------------------|---------------------|
| <b>PASIVOS CORRIENTES</b>                  |                     |                     |
| <b>DEUDA CORRIENTE</b>                     | <b>572,925.82</b>   | <b>608,016.01</b>   |
| Depósitos de Terceros                      | 73,612.35           | 56,113.42           |
| Depósitos Ajenos                           | 72,983.80           | 55,484.87           |
| Anticipos por Servicios                    | 628.55              | 628.55              |
| Acreedores Monetarios                      | 499,313.47          | 551,902.59          |
| A. M. x Remuneraciones                     | 85,126.56           | 84,399.98           |
| A.M. x Adquisiciones de Bienes y Servicios | 402,391.97          | 435,312.43          |
| A.M. x Gastos Financieros y Otros          | 5,924.73            | 6,413.79            |
| A.M. x Inversiones en Activos Fijos        | 5,870.21            | 25,776.39           |
| <b>FINANCIAMIENTO DE TERCEROS</b>          | <b>46,106.23</b>    | <b>.00</b>          |
| Acreedores Financieros                     | 46,106.23           | .00                 |
| Provisiones por Acreedores Monetarios      | 46,106.23           | .00                 |
| <b>PASIVOS NO CORRIENTES</b>               |                     |                     |
| <b>FINANCIAMIENTO DE TERCEROS</b>          | <b>.00</b>          | <b>.00</b>          |
| <b>PATRIMONIO ESTATAL</b>                  | <b>5,710,146.38</b> | <b>3,297,389.78</b> |
| Patrimonio                                 | 5,710,146.38        | 3,297,389.78        |
| Resultado del Ejercicio                    | -481,157.73         | -294,979.25         |
| <b>SUB TOTAL</b>                           | <b>6,329,178.43</b> | <b>3,905,405.79</b> |
| <b>TOTAL PASIVOS</b>                       | <b>5,848,020.70</b> | <b>3,610,426.54</b> |



onal "Dr. Héctor Antonio Hernández Flores", San Francisco Got  
**ESTADO DE SITUACION FINANCIERA Comparativo Anual**  
**al 31 de Diciembre (Preliminar) del 2024**  
**(EN DOLARES)**

**Institucional**

| <b>Activos</b>                              | <b>Corriente</b>    | <b>Anterior</b>     |
|---|---------------------|---------------------|
| Bienes no Depreciables                      | 1,891,161.07        | 873,548.74          |
| Bienes Inmuebles                            | 1,891,161.07        | 873,548.74          |
| <b>INVERSIONES EN PROYECTOS Y PROGRAMAS</b> | <b>.00</b>          | <b>.00</b>          |
| <b>TOTAL ACTIVOS</b>                        | <b>5,848,020.70</b> | <b>3,610,426.54</b> |

F.   
**JEFE UFI**  
**Lic. Carlos Antonio Zelaya Villatoro**



F.   
**CONTADOR**  
**Lic. Oscar Uziel Villalobos Díaz**

