

BALANCE DE COMPROBACION
Del 1 de Enero al 30 de Junio del 2014
(EN DOLARES)

Institucional

CODIGO	CONCEPTO	SALDO ANTERIOR	DEBE	HABER	SALDO ACUMULADO
2	Recursos	3,122,499.58	5,784,765.22	6,077,906.43	2,829,358.37
21	Fondos	21,702.42	5,508,639.35	5,321,770.37	208,571.40
211	Disponibilidades	21,702.42	3,479,422.84	3,476,248.05	24,877.21
21103	Caja Chica	500.00	0.00	0.00	500.00
21109	Bancos Comerciales M/D	455.47	3,476,294.31	3,473,168.32	3,581.46
21151	Fondos Depósitos en Tesoro Público	20,746.95	3,128.53	3,079.73	20,795.75
213	Deudores Monetarios	0.00	2,029,216.51	1,845,522.32	183,694.19
21314	D.M. x Venta de Bienes y Servicios	0.00	33,931.85	19,418.35	14,513.50
21315	D.M. x Ingresos Financieros y Otros	0.00	1,200.00	1,000.00	200.00
21316	D.M. x Transferencias Corrientes Recibidas	0.00	1,530,812.90	1,361,832.21	168,980.69
21322	D.M. x Transferencias de Capital Recibidas	0.00	0.00	0.00	0.00
21389	D.M. x Operaciones de Ejercicios Anteriores	0.00	463,271.76	463,271.76	0.00
22	Inversiones Financieras	463,292.33	0.00	463,271.76	20.57
225	Deudores Financieros	463,292.33	0.00	463,271.76	20.57
22551	Deudores Monetarios por Percibir	463,292.33	0.00	463,271.76	20.57
23	Inversiones en Existencias	551,442.48	205,979.94	292,864.30	464,558.12
231	Existencias Institucionales	551,442.48	205,979.94	292,864.30	464,558.12
23109	Productos Químicos, Combustibles y Lubricantes	292,086.72	174,933.51	217,955.38	249,064.85
23113	Materiales de Uso o Consumo	257,670.86	31,046.43	74,908.92	213,808.37
23115	Bienes de Uso y Consumo Diversos	860.00	0.00	0.00	860.00
23117	Maquinaria, Equipo y Mobiliario Diverso	824.90	0.00	0.00	824.90
24	Inversiones en Bienes de Uso	2,086,062.35	70,145.93	0.00	2,156,208.28
241	Bienes Depreciables	1,212,513.61	70,145.93	0.00	1,282,659.54
24101	Bienes Inmuebles	973,891.73	0.00	0.00	973,891.73
24107	Adiciones, Reparaciones y Mejoras de Bienes	308,480.85	0.00	0.00	308,480.85
24109	Instalaciones Eléctricas y Comunicaciones	6,324.69	0.00	0.00	6,324.69
24113	Maquinaria y Equipo de Producción	139,176.36	0.00	0.00	139,176.36
24115	Equipos Médicos y de Laboratorios	788,573.37	56,571.80	0.00	845,145.17
24117	Equipo de Transporte, Tracción y Elevación	125,876.07	0.00	0.00	125,876.07
24119	Maquinaria, Equipo y Mobiliario Diverso	74,911.65	13,574.13	0.00	88,485.78
24199	Depreciación Acumulada	1,204,721.11	0.00	0.00	1,204,721.11
243	Bienes no Depreciables	873,548.74	0.00	0.00	873,548.74
24301	Bienes Inmuebles	873,548.74	0.00	0.00	873,548.74
Sub Total Título		3,122,499.58	5,784,765.22	6,077,906.43	2,829,358.37

BALANCE DE COMPROBACION
Del 1 de Enero al 30 de Junio del 2014
(EN DOLARES)

Institucional

CODIGO	CONCEPTO	SALDO ANTERIOR	DEBE	HABER	SALDO ACUMULADO
4	Obligaciones con Terceros	484,057.27	2,312,417.24	2,018,808.16	190,448.19
41	Deuda Corriente	21,385.51	1,849,745.48	2,018,808.16	190,448.19
412	Depósitos de Terceros	21,385.51	7,359.16	7,397.95	21,424.30
41201	Depósitos Ajenos	20,756.96	3,163.51	3,202.30	20,795.75
41203	Anticipos por Servicios	628.55	0.00	0.00	628.55
41251	Depósitos Retenciones Fiscales	0.00	2,639.52	2,639.52	0.00
41254	Anticipo de Impuesto Retenido IVA	0.00	1,556.13	1,556.13	0.00
413	Acreedores Monetarios	0.00	1,842,386.32	2,011,410.21	169,023.89
41351	A. M. x Remuneraciones	0.00	1,225,280.57	1,256,631.51	31,350.94
41354	A.M. x Adquisiciones de Bienes y Servicios	0.00	143,909.41	267,480.66	123,571.25
41355	A.M. x Gastos Financieros y Otros	0.00	3,812.55	3,812.55	0.00
41361	A.M. x Inversiones en Activos Fijos	0.00	6,712.03	20,813.73	14,101.70
41389	A.M. x Operaciones de Ejercicios Anteriores	0.00	462,671.76	462,671.76	0.00
42	Financiamiento de Terceros	462,671.76	462,671.76	0.00	0.00
424	Acreedores Financieros	462,671.76	462,671.76	0.00	0.00
42451	Acreedores Monetarios por Pagar	462,671.76	462,671.76	0.00	0.00
Sub Total Título		484,057.27	2,312,417.24	2,018,808.16	190,448.19

BALANCE DE COMPROBACION
Del 1 de Enero al 30 de Junio del 2014
(EN DOLARES)

Institucional

CODIGO	CONCEPTO	SALDO ANTERIOR	DEBE	HABER	SALDO ACUMULADO
8	Obligaciones Propias	2,638,442.31	1,881,324.52	1,881,792.39	2,638,910.18
81	Patrimonio Estatal	2,638,442.31	91,081.59	91,081.59	2,638,442.31
811	Patrimonio	2,638,442.31	91,081.59	91,081.59	2,638,442.31
81103	Patrimonio Instituciones Descentralizadas	2,689,813.64	0.00	0.00	2,689,813.64
81107	Donaciones y Legados Bienes Corporales	2,118,502.89	0.00	0.00	2,118,502.89
81109	Resultado Ejercicios Anteriores	(2,260,955.81)	0.00	91,081.59	(2,169,874.22)
81111	Resultado Ejercicio Corriente	91,081.59	91,081.59	0.00	0.00
83	Gastos de Gestión	0.00	1,790,242.93	1,049.80	1,789,193.13
833	Gastos en Personal	0.00	1,256,631.51	0.00	1,256,631.51
83301	Remuneraciones Personal Permanente	0.00	1,092,701.56	0.00	1,092,701.56
83303	Remuneraciones Personal Eventual	0.00	43,959.01	0.00	43,959.01
83307	Contrib. Patronales a Inst. de Seguridad Social Pública	0.00	59,874.92	0.00	59,874.92
83309	Contrib. Patronales a Inst de Seguridad Social Privadas	0.00	60,096.02	0.00	60,096.02
834	Gastos en Bienes de Consumo y Servicios	0.00	493,964.37	0.00	493,964.37
83401	Productos Alimenticios, Agropecuarios y Forestales	0.00	37,824.43	0.00	37,824.43
83403	Productos Textiles y Vestuarios	0.00	5,360.04	0.00	5,360.04
83405	Materiales de Oficina, Productos de Papel e Impresos	0.00	139.89	0.00	139.89
83407	Productos de Cuero y Caucho	0.00	34.60	0.00	34.60
83409	Productos Químicos, Combustibles y Lubricantes	0.00	233,924.89	0.00	233,924.89
83411	Minerales y Productos Derivados	0.00	758.80	0.00	758.80
83413	Materiales de Uso o Consumo	0.00	76,267.09	0.00	76,267.09
83415	Bienes de Uso y Consumo Diverso	0.00	5,915.76	0.00	5,915.76
83417	Servicios Básicos	0.00	79,213.16	0.00	79,213.16
83419	Mantenimiento y Reparación	0.00	1,569.25	0.00	1,569.25
83421	Servicios Comerciales	0.00	21,297.55	0.00	21,297.55
83423	Otros Servicios y Arrendamientos Diversos	0.00	3,832.63	0.00	3,832.63
83425	Arrendamientos y Derechos	0.00	222.90	0.00	222.90
83427	Pasajes y Viáticos	0.00	145.81	0.00	145.81
83429	Servicios Técnicos y Profesionales	0.00	27,457.57	0.00	27,457.57
835	Gastos en Bienes Capitalizables	0.00	7,239.60	0.00	7,239.60
83507	Maquinaria, Equipo y Mobiliario Diverso	0.00	7,239.60	0.00	7,239.60
836	Gastos Financieros y Otros	0.00	3,812.55	0.00	3,812.55
83603	Impuestos, Tasas y Derechos	0.00	3,812.55	0.00	3,812.55
837	Gastos en Transferencias Otorgadas	0.00	28,594.90	1,049.80	27,545.10
83799	Transferencias entre Dependencias Institucionales	0.00	28,594.90	1,049.80	27,545.10
85	Ingresos de Gestión	0.00	0.00	1,789,661.00	1,789,661.00
855	Ingresos Financieros y Otros	0.00	0.00	1,200.00	1,200.00
85509	Arrendamiento de Bienes	0.00	0.00	1,200.00	1,200.00
856	Ingresos por Transferencias Corrientes Recibidas	0.00	0.00	1,754,529.15	1,754,529.15
85605	Transferencias Corrientes del Sector Público	0.00	0.00	1,530,812.90	1,530,812.90

BALANCE DE COMPROBACION
Del 1 de Enero al 30 de Junio del 2014
(EN DOLARES)

Institucional

CODIGO	CONCEPTO	SALDO ANTERIOR	DEBE	HABER	SALDO ACUMULADO
85699	Transferencias entre Dependencias Institucionales	0.00	0.00	223,716.25	223,716.25
857	Ingresos por Transferencias de Capital Recibidas	0.00	0.00	0.00	0.00
85703	Transferencias de Capital del Sector Público	0.00	0.00	0.00	0.00
858	Ingresos por Ventas de Bienes y Servicios	0.00	0.00	33,931.85	33,931.85
85807	Venta de Servicios Públicos	0.00	0.00	33,931.85	33,931.85
Sub Total Título		2,638,442.31	1,881,324.52	1,881,792.39	2,638,910.18
Total		0.00	9,978,506.98	9,978,506.98	0.00



[Handwritten Signature]

[Handwritten Signature]



HOSPITAL NACIONAL "DR. HÉCTOR ANTONIO HERNÁNDEZ FLORES", SAN FRANCISCO GOTERA, MORAZÁN

ESTADO DE EJECUCION PRESUPUESTARIA DE EGRESOS

Reporte Acumulado Del 1 de Enero al 30 de Junio del 2014

(EN DOLARES)

Institucional

CODIGO	CONCEPTO	CREDITO PRESUPUESTARIO	DEVENGADO	SALDO PRESUPUESTARIO
51	Remuneraciones	2,648,462.00	1,256,631.51	1,391,830.49
511	Remuneraciones Permanentes	2,283,376.03	1,092,701.56	1,190,674.47
51101	Sueldos	2,218,006.03	1,092,701.56	1,125,304.47
51103	Aguinaldos	65,370.00	0.00	65,370.00
512	Remuneraciones Eventuales	103,021.24	43,959.01	59,062.23
51201	Sueldos	100,331.24	43,959.01	56,372.23
51203	Aguinaldos	2,690.00	0.00	2,690.00
514	Contribuciones Patronales a Inst de Seg Social Públicas	130,392.29	59,874.92	70,517.37
51401	Por Remuneraciones Permanentes	125,531.57	57,854.06	67,677.51
51402	Por Remuneraciones Eventuales	4,860.72	2,020.86	2,839.86
515	Contribuciones Patronales a Inst de Seg Social Privadas	131,672.44	60,096.02	71,576.42
51501	Por Remuneraciones Permanentes	124,814.56	57,109.37	67,705.19
51502	Por Remuneraciones Eventuales	6,857.88	2,986.65	3,871.23
54	Adquisiciones de Bienes y Servicios	872,215.00	267,480.66	604,734.34
541	Bienes de Uso y Consumo	570,748.14	133,741.79	437,006.35
54101	Productos Alimenticios para Personas	88,521.26	36,560.88	51,960.38
54103	Productos Agropecuarios y Forestales	1,763.55	1,263.55	500.00
54104	Productos Textiles y Vestuarios	22,094.38	5,360.04	16,734.34
54105	Productos de Papel y Cartón	8,646.27	139.89	8,506.38
54106	Productos de Cuero y Caucho	4,384.60	34.60	4,350.00
54107	Productos Químicos	95,217.29	19,387.29	75,830.00
54108	Productos Farmacéuticos y Medicinales	3,499.22	24.60	3,474.62
54109	Llantas y Neumáticos	3,350.00	0.00	3,350.00
54110	Combustibles y Lubricantes	95,322.65	54,020.43	41,302.22
54111	Minerales no Metálicos y Productos Derivados	3,850.00	50.00	3,800.00
54112	Minerales Metálicos y Productos Derivados	4,245.70	708.80	3,536.90
54113	Materiales e Instrumental de Laboratorios y uso Médico	175,085.03	1,881.59	173,203.44
54114	Materiales de Oficina	3,550.00	0.00	3,550.00
54115	Materiales Informáticos	2,350.00	0.00	2,350.00
54116	Libros , Textos, Útiles de Enseñanza y Publicaciones	1,000.00	0.00	1,000.00
54118	Herramientas, Repuestos y Accesorios	10,178.75	4,840.69	5,338.06
54119	Materiales Eléctricos	8,174.67	1,704.71	6,469.96
54123	Oxígeno	14,000.23	6,689.65	7,310.58
54199	Bienes de Uso y Consumo Diversos	25,514.54	1,075.07	24,439.47
542	Servicios Básicos	175,424.29	79,213.16	96,211.13
54201	Servicios de Energía Eléctrica	162,800.59	71,424.59	91,376.00
54202	Servicios de Agua	5,263.60	5,263.60	0.00

HOSPITAL NACIONAL "DR. DIRECTOR ANTONIO HERNÁNDEZ FLORES", SAN FRANCISCO GOTERA, MORAZÁN

ESTADO DE EJECUCION PRESUPUESTARIA DE EGRESOS

Reporte Acumulado Del 1 de Enero al 30 de Junio del 2014
(EN DOLARES)

Institucional

CODIGO	CONCEPTO	CREDITO PRESUPUESTARIO	DEVENGADO	SALDO PRESUPUESTARIO
54203	Servicios de Telecomunicaciones	7,360.10	2,524.97	4,835.13
543	Servicios Generales y Arrendamientos	82,184.19	26,922.33	55,261.86
54301	Mantenimientos y Reparaciones de Bienes Muebles	3,035.91	1,569.25	1,466.66
54302	Mantenimientos y Reparaciones de Vehículos	2,500.00	0.00	2,500.00
54305	Servicios de Publicidad	1,423.76	423.76	1,000.00
54306	Servicios de Vigilancia	33,120.00	13,800.00	19,320.00
54307	Servicios de Limpiezas y Fumigaciones	22,000.00	6,483.79	15,516.21
54313	Impresiones, Publicaciones y Reproducciones	2,240.00	590.00	1,650.00
54316	Arrendamiento de Bienes Muebles	597.90	222.90	375.00
54399	Servicios Generales y Arrendamientos Diversos	17,266.62	3,832.63	13,433.99
544	Pasajes y Viáticos	145.81	145.81	0.00
54401	Pasajes al Interior	72.00	72.00	0.00
54403	Viáticos por Comisión Interna	73.81	73.81	0.00
545	Consultorías, Estudios e Investigaciones	43,712.57	27,457.57	16,255.00
54501	Servicios Médicos	38,438.02	24,837.02	13,601.00
54503	Servicios Jurídicos	5,274.55	2,620.55	2,654.00
55	Gastos Financieros y Otros	9,980.00	3,812.55	6,167.45
555	Impuestos, Tasas y Derechos	3,900.00	3,812.55	87.45
55599	Impuestos, Tasas y Derechos Diversos	3,900.00	3,812.55	87.45
556	Seguros, Comisiones y Gastos Bancarios	6,080.00	0.00	6,080.00
55601	Primas y Gastos de Seguros de Personas	3,100.00	0.00	3,100.00
55602	Primas y Gastos de Seguros de Bienes	2,980.00	0.00	2,980.00
61	Inversiones en Activos Fijos	30,848.00	20,813.73	10,034.27
611	Bienes Muebles	30,848.00	20,813.73	10,034.27
61101	Mobiliarios	14,606.59	9,139.13	5,467.46
61102	Maquinarias y Equipos	6,489.00	6,489.00	0.00
61103	Equipos Médicos y de Laboratorios	2,530.41	0.00	2,530.41
61104	Equipos Informáticos	5,076.00	4,550.00	526.00


HOSPITAL NACIONAL "DR. DIRECTOR ANTONIO HERNÁNDEZ FLORES", SAN FRANCISCO GOTERA, MORAZÁN


ESTADO DE EJECUCION PRESUPUESTARIA DE EGRESOS

Reporte Acumulado Del 1 de Enero al 30 de Junio del 2014
(EN DOLARES)

Institucional

CODIGO	CONCEPTO	CREDITO PRESUPUESTARIO	DEVENGADO	SALDO PRESUPUESTARIO
61108	Herramientas y Repuestos Principales	2,146.00	635.60	1,510.40
Total Rubro		3,561,505.00	1,548,738.45	2,012,766.55
Total Cuenta		3,561,505.00	1,548,738.45	2,012,766.55
Total Especifico		3,561,505.00	1,548,738.45	2,012,766.55



F. 
JEFE UFI




CONTADOR

HOSPITAL NACIONAL "DR. HORACIO ANTONIO HERNÁNDEZ FLORES", SAN FRANCISCO CANTON, MO

ESTADO DE EJECUCION PRESUPUESTARIA DE INGRESOS
Reporte Acumulado Del 1 de Enero al 30 de Junio del 2014
(EN DOLARES)

Institucional

CODIGO	CONCEPTO	PRESUPUESTO	DEVENGADO	SALDO PRESUPUESTARIO
14	VENTA DE BIENES Y SERVICIOS	105,600.00	33,931.85 ✓	71,668.15
142	Ingresos por Prestación de Servicios Públicos	105,600.00	33,931.85	71,668.15
14202	Servicios de Educación y Salud	105,600.00	33,931.85	71,668.15
15	INGRESOS FINANCIEROS Y OTROS	5,000.00	1,200.00 ✓	3,800.00
154	Arrendamientos de Bienes	3,000.00	1,200.00	1,800.00
15402	Arrendamientos de Bienes Inmuebles	3,000.00	1,200.00	1,800.00
157	Otros Ingresos no Clasificados	2,000.00	0.00	2,000.00
15799	Ingresos Diversos	2,000.00	0.00	2,000.00
16	TRANSFERENCIAS CORRIENTES	3,790,895.00	1,530,812.90 ✓	2,260,082.10
162	Transferencias Corrientes del Sector Público	3,790,895.00	1,530,812.90	2,260,082.10
1623200	Ramo de Salud Pública y Asistencia Social	3,790,895.00	1,530,812.90	2,260,082.10
Total Rubro		3,901,495.00	1,565,944.75	2,335,550.25
Total Cuenta		3,901,495.00	1,565,944.75	2,335,550.25
Total Especifico		3,901,495.00	1,565,944.75	2,335,550.25



F.

[Signature]
JEFE UFI



F.

[Signature]
CONTADOR

ESTADO DE FLUJO DE FONDOS

Del 1 de Enero al 30 de Junio del 2014

(EN DOLARES)

Institucional

ESTRUCTURA	CORRIENTE	ANTERIOR
DISPONIBILIDADES INICIALES	21,702.42	0.00
DISPONIBILIDADES INICIALES	21,702.42	0.00
RESULTADO OPERACIONAL NETO	3,136.00	0.00
FUENTES OPERACIONALES	1,845,522.32	0.00
USOS OPERACIONALES	1,842,386.32	0.00
RESULTADO NO OPERACIONAL NETO	38.79	0.00
FUENTES NO OPERACIONALES	7,397.95	0.00
USOS NO OPERACIONALES	7,359.16	0.00
DISPONIBILIDAD FINAL	24,877.21	0.00

F.  
JEFE UFI



F. 
CONTADOR

Hospital Nacional "Dr. Héctor Antonio Hernández Flores", San Francisco Gotera, Morazán

FLUJO DE FONDOS -COMPOSICION-

Del 1 de Enero al 30 de Junio del 2014

(EN DOLARES)

Institucional

FUENTES	CORRIENTE	ANTERIOR	USOS	CORRIENTE	ANTERIOR
OPERACIONAL	1,845,522.32	0.00	OPERACIONAL	1,842,386.32	0.00
D.M. x Venta de Bienes y Servicios	19,418.35	0.00	A. M. x Remuneraciones	1,225,280.57	0.00
D.M. x Ingresos Financieros y Otros	1,000.00	0.00	A.M. x Adquisiciones de Bienes y Servicios	143,909.41	0.00
D.M. x Transferencias Corrientes Recibidas	1,361,832.21	0.00	A.M. x Gastos Financieros y Otros	3,812.55	0.00
D.M. x Operaciones de Ejercicios Anteriores	463,271.76	0.00	A.M. x Inversiones en Activos Fijos	6,712.03	0.00
			A.M. x Operaciones de Ejercicios Anteriores	462,671.76	0.00
NO OPERACIONAL	7,397.95	0.00	NO OPERACIONAL	7,359.16	0.00
Depósitos Ajenos	3,202.30	0.00	Depósitos Ajenos	3,163.51	0.00
Depósitos Retenciones Fiscales	2,639.52	0.00	Depósitos Retenciones Fiscales	2,639.52	0.00
Anticipo de Impuesto Retenido IVA	1,556.13	0.00	Anticipo de Impuesto Retenido IVA	1,556.13	0.00
TOTAL FUENTES -	1,852,920.27	0.00	AUMENTO NETO DE DISPONIBILIDADES	3,174.79	0.00
			- TOTAL USOS -	1,852,920.27	0.00

Capital Nacional "Dr. Héctor Antonio Hernández Flores", San Francisco Gotera, Mora
ESTADO DE RENDIMIENTO ECONOMICO
Del 1 de Enero al 30 de Junio del 2014
(EN DOLARES)

Institucional

GASTOS DE GESTION	CORRIENTE	ANTERIOR	INGRESOS DE GESTION	CORRIENTE	ANTERIOR
Gastos en Personal	1,256,631.51	0.00	Ingresos Financieros y Otros	1,200.00	0.00
Remuneraciones Personal Permanente	1,092,701.56	0.00	Arrendamiento de Bienes	1,200.00	0.00
Remuneraciones Personal Eventual	43,959.01	0.00	Ingresos por Transferencias Corrientes Recibidas	1,754,529.15	0.00
Contrib. Patronales a Inst. de Seguridad Social Pública	59,874.92	0.00	Transferencias Corrientes del Sector Público	1,530,812.90	0.00
Contrib. Patronales a Inst de Seguridad Social Privadas	60,096.02	0.00	Transferencias entre Dependencias Institucionales	223,716.25	0.00
Gastos en Bienes de Consumo y Servicios	493,964.37	0.00	Ingresos por Transferencias de Capital Recibidas	0.00	0.00
Productos Alimenticios, Agropecuarios y Forestales	37,824.43	0.00	Transferencias de Capital del Sector Público	0.00	0.00
Productos Textiles y Vestuarios	5,360.04	0.00	Ingresos por Ventas de Bienes y Servicios	33,931.85	0.00
Materiales de Oficina, Productos de Papel e Impresos	139.89	0.00	Venta de Servicios Públicos	33,931.85	0.00
Productos de Cuero y Caucho	34.60	0.00	SUB TOTAL INGRESOS	1,789,661.00	0.00
Productos Químicos, Combustibles y Lubricantes	233,924.89	0.00			
Minerales y Productos Derivados	758.80	0.00			
Materiales de Uso o Consumo	76,267.09	0.00			
Bienes de Uso y Consumo Diverso	5,915.76	0.00			
Servicios Básicos	79,213.16	0.00			
Mantenimiento y Reparación	1,569.25	0.00			
Servicios Comerciales	21,297.55	0.00			
Otros Servicios y Arrendamientos Diversos	3,832.63	0.00			
Arrendamientos y Derechos	222.90	0.00			
Pasajes y Viáticos	145.81	0.00			
Servicios Técnicos y Profesionales	27,457.57	0.00			
Gastos en Bienes Capitalizables	7,239.60	0.00			
Maquinaria, Equipo y Mobiliario Diverso	7,239.60	0.00			
Gastos Financieros y Otros	3,812.55	0.00			
Impuestos, Tasas y Derechos	3,812.55	0.00			
Gastos en Transferencias Otorgadas	27,545.10	0.00			
Transferencias entre Dependencias Institucionales	27,545.10	0.00			
SUB TOTAL GASTOS	1,789,193.13	0.00			
RESULTADO DEL EJERCICIO	467.87	0.00			
TOTAL DE GASTOS DE GESTION	1,789,661.00	0.00			



F. *[Signature]*
CONTADOR





F. *[Signature]*
JEFE UFI

Institucional

RECURSOS	Parcial	Total
Fondos		208,571.40
Disponibilidades	24,877.21	
Caja Chica	500.00	
Bancos Comerciales M/D	3,581.46	
Fondos Depósitos en Tesoro Público	20,795.75	
Deudores Monetarios	183,694.19	
D.M. x Venta de Bienes y Servicios	14,513.50	
D.M. x Ingresos Financieros y Otros	200.00	
D.M. x Transferencias Corrientes Recibidas	168,980.69	
Inversiones Financieras		20.57
Deudores Financieros	20.57	
Deudores Monetarios por Percibir	20.57	
Inversiones en Existencias		464,558.12
Existencias Institucionales	464,558.12	
Productos Químicos, Combustibles y Lubricantes	249,064.85	
Materiales de Uso o Consumo	213,808.37	
Bienes de Uso y Consumo Diversos	860.00	
Maquinaria, Equipo y Mobiliario Diverso	824.90	
Inversiones en Bienes de Uso		2,156,208.28
Bienes Depreciables	1,282,659.54	
Bienes Inmuebles	973,891.73	
Adiciones, Reparaciones y Mejoras de Bienes	308,480.85	
Instalaciones Eléctricas y Comunicaciones	6,324.69	
Maquinaria y Equipo de Producción	139,176.36	
Equipos Médicos y de Laboratorios	845,145.17	
Equipo de Transporte, Tracción y Elevación	125,876.07	
Maquinaria, Equipo y Mobiliario Diverso	88,485.78	
Depreciación Acumulada	(1,204,721.11)	
Bienes no Depreciables	873,548.74	
Bienes Inmuebles	873,548.74	
TOTAL RECURSOS		2,829,358.37

Institucional

OBLIGACIONES	Parcial	Total
Deuda Corriente		190,448.19
Depósitos de Terceros	21,424.30	
Depósitos Ajenos	20,795.75	
Anticipos por Servicios	628.55	
Acreeedores Monetarios	169,023.89	
A. M. x Remuneraciones	31,350.94	
A.M. x Adquisiciones de Bienes y Servicios	123,571.25	
A.M. x Inversiones en Activos Fijos	14,101.70	
Financiamiento de Terceros		0.00
Acreeedores Financieros	0.00	
Patrimonio Estatal		2,638,442.31
Patrimonio	2,638,442.31	
Patrimonio Instituciones Descentralizadas	2,689,813.64	
Donaciones y Legados Bienes Corporales	2,118,502.89	
Resultado Ejercicios Anteriores	(2,169,874.22)	
RESULTADO DEL EJERCICIO	467.87	467.87
TOTAL OBLIGACIONES		2,829,358.37

F.  
JEFE UFI

F.  
CONTADOR