

Hospital Nacional de Ilobasco
BALANCE DE COMPROBACION
Del 1 de Enero al 31 de Diciembre (Definitivo) del 2017
(EN DOLARES)

24/01/2018

Pag. 1 de 9

Institucional

CODIGO	CONCEPTO	SALDO ANTERIOR	DEBE	HABER	SALDO ACUMULADO
2	Recursos	6,882,208.77	11,634,953.24	10,994,910.49	7,522,251.52
21	Fondos	81,960.05	10,210,646.96	10,275,510.17	17,096.84
211	Disponibilidades	79,960.05	6,304,327.37	6,369,190.58	15,096.84
21101	Caja General	118.54	0.00	0.00	118.54
21101001	Caja General	118.54	0.00	0.00	118.54
21103	Caja Chica	485.48	0.00	0.00	485.48
21103002	Caja Colecturia	485.48	0.00	0.00	485.48
21109	Bancos Comerciales M/D	74,243.27	6,302,168.36	6,365,469.91	10,941.72
21109001	Banco Comerciales M	74,243.27	6,302,168.36	6,365,469.91	10,941.72
21151	Fondos Depósitos en Tesoro Público	5,112.76	2,159.01	3,720.67	3,551.10
21151001	Fondos en Depósitos en Tesoro Público	5,112.76	2,159.01	3,720.67	3,551.10
212	Anticipos de Fondos	2,000.00	0.00	0.00	2,000.00
21201	Anticipos a Empleados	2,000.00	0.00	0.00	2,000.00
21201003	Angélica María Hernández de Giron	2,000.00	0.00	0.00	2,000.00
213	Deudores Monetarios	0.00	3,906,319.59	3,906,319.59	0.00
21314	D.M. x Venta de Bienes y Servicios	0.00	20,242.48	20,242.48	0.00
21314001	D.M x Venta de Bienes y Servicios	0.00	863.76	863.76	0.00
21314893	Instituto Salvadoreño del Seguro Social	0.00	19,378.72	19,378.72	0.00
21316	D.M. x Transferencias Corrientes Recibidas	0.00	3,604,381.11	3,604,381.11	0.00
21316853	Ministerio de Salud Pública y Asistencia Social	0.00	3,604,381.11	3,604,381.11	0.00
21322	D.M. x Transferencias de Capital Recibidas	0.00	0.00	0.00	0.00
21322853	Ministerio de Salud Pública y Asistencia Social	0.00	0.00	0.00	0.00
21389	D.M. x Operaciones de Ejercicios Anteriores	0.00	281,696.00	281,696.00	0.00
21389001	D.M. x Operaciones de Ejercicios Anteriores	0.00	281,696.00	281,696.00	0.00
22	Inversiones Financieras	282,304.87	548,415.49	281,274.71	549,445.65
225	Deudores Financieros	282,304.87	548,415.49	281,274.71	549,445.65
22551	Deudores Monetarios por Percibir	282,304.87	548,415.49	281,274.71	549,445.65
22551016	DMP x D.M. x Transferencias Corrientes Recibidas	1,021.14	0.00	0.00	1,021.14
22551389	DMP x D.M. x Operaciones de Ejercicios Anteriores	20.70	0.00	0.00	20.70
22551616	DMP x D.M. x Transferencias Corrientes Recibidas	281,263.03	11.68	281,274.71	0.00
22551716	DMP x D.M. x Transferencias Corrientes Recibidas	0.00	548,403.81	0.00	548,403.81
23	Inversiones en Existencias	3,569,936.87	638,543.18	230,216.97	3,978,263.08
231	Existencias Institucionales	3,569,936.87	638,543.18	230,216.97	3,978,263.08
23101	Productos Alimenticios Agropecuarios y Forestales	5,238.39	408.00	408.00	5,238.39
23101003	Productos Agropecuarios y Forestales	5,238.39	408.00	408.00	5,238.39
23103	Productos Textiles y Vestuarios	201,444.43	20,715.12	622.76	221,536.79
23103001	Productos Textiles y Vestuarios	201,444.43	20,715.12	622.76	221,536.79
23105	Materiales de Oficina, Productos de Papel e Impresos	131,452.56	9,867.46	1,267.61	140,052.41
23105001	Productos de Papel y Cartón	102,273.68	7,820.11	944.20	109,149.59
23105002	Materiales de Oficina	28,378.88	2,007.22	283.28	30,102.82

Hospital Nacional de Ilobasco
BALANCE DE COMPROBACION
Del 1 de Enero al 31 de Diciembre (Definitivo) del 2017
(EN DOLARES)

24/01/2018

Pag. 2 de 9

Institucional

CODIGO	CONCEPTO	SALDO ANTERIOR	DEBE	HABER	SALDO ACUMULADO
23105003	Libros, Textos, Utiles de Enseñanza y Publicaciones	800.00	40.13	40.13	800.00
23107	Productos de Cuero y Caucho	18,095.19	286.02	0.00	18,381.21
23107001	Productos de Cuero y Caucho	7,626.18	286.02	0.00	7,912.20
23107003	Llantas y Neumáticos	10,469.01	0.00	0.00	10,469.01
23109	Productos Químicos, Combustibles y Lubricantes	1,445,321.13	349,374.07	189,064.92	1,605,630.28
23109001	Productos Químicos	691,286.23	75,589.52	16,082.28	750,793.47
23109002	Productos Farmacéuticos y Medicinales	510,171.40	223,305.88	144,428.25	589,049.03
23109003	Combustibles y Lubricantes	183,087.97	28,410.00	19,012.10	192,485.87
23109005	Oxígeno	60,775.53	22,068.67	9,542.29	73,301.91
23111	Minerales y Productos Derivados	92,321.70	6,304.34	2,888.84	95,737.20
23111001	Minerales no Metálicos y Productos Derivados	26,525.73	825.00	847.00	26,503.73
23111002	Minerales Metálicos y Productos Derivados	65,795.97	5,479.34	2,041.84	69,233.47
23113	Materiales de Uso o Consumo	1,163,892.41	138,035.16	27,049.59	1,274,877.98
23113001	Materiales e Instrumental de Laboratorios y Uso Médico	1,002,213.24	124,899.53	25,637.77	1,101,475.00
23113002	Materiales Informáticos	73,527.65	4,042.38	383.44	77,186.59
23113004	Materiales Eléctricos	88,151.52	9,093.25	1,028.38	96,216.39
23115	Bienes de Uso y Consumo Diversos	430,248.17	74,092.41	7,680.85	496,659.73
23115001	Herramientas, Repuestos y Accesorios	205,919.79	35,418.67	3,490.50	237,847.96
23115099	Bienes de Uso y Consumo Diversos	224,328.38	38,673.74	4,190.35	258,811.77
23117	Maquinaria, Equipo y Mobiliario Diverso	81,922.89	39,460.60	1,234.40	120,149.09
23117001	Mobiliarios	35,191.78	33,691.29	380.57	68,502.50
23117002	Maquinarias y Equipos	8,390.88	2,995.40	213.33	11,172.95
23117003	Equipos Médicos y de Laboratorios	33,265.51	915.00	0.00	34,180.51
23117004	Equipos Informáticos	5,074.72	1,858.91	640.50	6,293.13
24	Inversiones en Bienes de Uso	2,948,006.98	237,347.61	207,908.64	2,977,445.95
241	Bienes Depreciables	2,161,066.98	237,347.61	207,908.64	2,190,505.95
24101	Bienes Inmuebles	1,854,976.92	0.00	0.00	1,854,976.92
24101001	Edificios e Instalaciones	1,854,976.92	0.00	0.00	1,854,976.92
24115	Equipos Médicos y de Laboratorios	816,478.70	23,815.00	71,881.07	768,412.63
24115001	Equipos Médicos y de Laboratorios	816,478.70	23,815.00	71,881.07	768,412.63
24117	Equipo de Transporte, Tracción y Elevación	99,993.10	69,677.08	0.00	169,670.18
24117001	Vehículos de Transporte	99,993.10	69,677.08	0.00	169,670.18
24119	Maquinaria, Equipo y Mobiliario Diverso	431,775.87	23,899.34	61,403.58	394,271.63
24119001	Mobiliarios	38,106.60	18,698.40	61,403.58	(4,598.58)
24119002	Maquinarias y Equipos	299,738.51	3,007.36	0.00	302,745.87
24119004	Equipos Informáticos	65,591.92	2,193.58	0.00	67,785.50
24119099	Bienes Muebles Diversos	28,338.84	0.00	0.00	28,338.84
24199	Depreciación Acumulada	1,042,157.61	119,956.19	74,623.99	996,825.41
24199015	Equipos Médicos y de Laboratorios	549,828.21	64,692.96	57,969.59	543,104.84
24199017	Equipo de Transporte, Tracción y Elevación	83,180.28	0.00	12.68	83,192.96

Hospital Nacional de Ilobasco
BALANCE DE COMPROBACION
Del 1 de Enero al 31 de Diciembre (Definitivo) del 2017
(EN DOLARES)

24/01/2018

Pag. 3 de 9

Institucional

CODIGO	CONCEPTO	SALDO ANTERIOR	DEBE	HABER	SALDO ACUMULADO
24199019	Maquinaria, Equipo y Mobiliario Diverso	409,149.12	55,263.23	16,641.72	370,527.61
243	Bienes no Depreciables	786,940.00	0.00	0.00	786,940.00
24301	Bienes Inmuebles	786,940.00	0.00	0.00	786,940.00
24301001	Terrenos	786,940.00	0.00	0.00	786,940.00
Sub Total Título		6,882,208.77	11,634,953.24	10,994,910.49	7,522,251.52

Hospital Nacional de Ilobasco
BALANCE DE COMPROBACION
Del 1 de Enero al 31 de Diciembre (Definitivo) del 2017
(EN DOLARES)

24/01/2018

Pag. 4 de 9

Institucional

CODIGO	CONCEPTO	SALDO ANTERIOR	DEBE	HABER	SALDO ACUMULADO
4	Obligaciones con Terceros	352,084.30	4,550,519.67	4,753,170.35	554,734.98
41	Deuda Corriente	6,055.39	4,204,490.76	4,202,918.94	4,483.57
412	Depósitos de Terceros	6,055.39	233,291.98	231,720.16	4,483.57
41201	Depósitos Ajenos	6,025.11	3,940.95	2,384.03	4,468.19
41201001	Depósitos Ajenos	891.85	21.42	21.42	891.85
41201002	Intereses Cuentas Corrientes	20.50	198.86	203.60	25.24
41201777	Embargos Judiciales	5,112.76	3,720.67	2,159.01	3,551.10
41251	Depósitos Retenciones Fiscales	8.00	221,887.89	221,885.67	5.78
41251935	Tesoro Público (DGT)	8.00	221,887.89	221,885.67	5.78
41254	Anticipo de Impuesto Retenido IVA	22.28	7,463.14	7,450.46	9.60
41254935	Tesoro Público (DGT)	22.28	7,463.14	7,450.46	9.60
413	Acreeedores Monetarios	0.00	3,971,198.78	3,971,198.78	0.00
41351	A. M. x Remuneraciones	0.00	2,677,364.21	2,677,364.21	0.00
41351001	Remuneraciones	0.00	2,282,437.20	2,282,437.20	0.00
41351827	Instituto Nacional de Pensiones de los Empleados Públicos (INPEP)	0.00	3,201.56	3,201.56	0.00
41351837	Instituto de Previsión Social de la Fuerza Armada (IPSFA)	0.00	54.26	54.26	0.00
41351893	Instituto Salvadoreño del Seguro Social (ISSS)	0.00	161,619.85	161,619.85	0.00
41351921	Fondo Social para la Vivienda (FSV)	0.00	8,596.82	8,596.82	0.00
41351935	Tesoro Público (DGT)	0.00	221,454.52	221,454.52	0.00
41354	A.M. x Adquisiciones de Bienes y Servicios	0.00	790,402.13	790,402.13	0.00
41354001	Adquisiciones de Bienes y Servicios	0.00	780,738.53	780,738.53	0.00
41354920	Administración Nacional de Acueductos y Alcantarillados (ANDA)	0.00	377.40	377.40	0.00
41354935	Tesoro Público (DGT)	0.00	9,286.20	9,286.20	0.00
41355	A.M. x Gastos Financieros y Otros	0.00	2,514.94	2,514.94	0.00
41355001	Gastos Financieros y Otros	0.00	2,497.25	2,497.25	0.00
41355935	Tesoro Público (DGT)	0.00	17.69	17.69	0.00
41356	A.M. x Transferencias Corrientes Otorgadas	0.00	2,025.39	2,025.39	0.00
41356001	Transferencias Corrientes Otorgadas	0.00	2,025.39	2,025.39	0.00
41361	A.M. x Inversiones en Activos Fijos	0.00	152,690.03	152,690.03	0.00
41361001	Inversiones en Activos Fijos	0.00	151,955.68	151,955.68	0.00
41361935	Tesoro Público (DTG)	0.00	734.35	734.35	0.00
41389	A.M. x Operaciones de Ejercicios Anteriores	0.00	346,202.08	346,202.08	0.00
41389001	Operaciones de Ejercicios Anteriores	0.00	346,202.08	346,202.08	0.00
42	Financiamiento de Terceros	346,028.91	346,028.91	550,251.41	550,251.41
424	Acreeedores Financieros	346,028.91	346,028.91	550,251.41	550,251.41
42450	Provisiones por Acreeedores Monetarios	0.00	0.00	69,677.08	69,677.08
42450777	Provisiones por Acreeedores Monetarios	0.00	0.00	69,677.08	69,677.08
42451	Acreeedores Monetarios por Pagar	346,028.91	346,028.91	480,574.33	480,574.33

Hospital Nacional de Ilobasco
BALANCE DE COMPROBACION
Del 1 de Enero al 31 de Diciembre (Definitivo) del 2017
(EN DOLARES)

24/01/2018

Pag. 5 de 9

Institucional

CODIGO	CONCEPTO	SALDO ANTERIOR	DEBE	HABER	SALDO ACUMULADO
42451777	Acreeedores Monetarios por Pagar	346,028.91	346,028.91	480,574.33	480,574.33
	Sub Total Título	352,084.30	4,550,519.67	4,753,170.35	554,734.98

Hospital Nacional de Ilobasco
BALANCE DE COMPROBACION
Del 1 de Enero al 31 de Diciembre (Definitivo) del 2017
(EN DOLARES)

24/01/2018

Pag. 6 de 9

Institucional

CODIGO	CONCEPTO	SALDO ANTERIOR	DEBE	HABER	SALDO ACUMULADO
8	Obligaciones Propias	6,530,124.47	10,771,969.89	11,209,361.96	6,967,516.54
81	Patrimonio Estatal	6,530,124.47	3,704,968.72	4,142,360.79	6,967,516.54
811	Patrimonio	6,530,124.47	3,704,968.72	4,142,360.79	6,967,516.54
81103	Patrimonio Instituciones Descentralizadas	1,338,996.46	0.00	0.00	1,338,996.46
81103001	Patrimonio Instituciones Descentralizadas	1,338,996.46	0.00	0.00	1,338,996.46
81107	Donaciones y Legados Bienes Corporales	394,755.01	0.00	0.00	394,755.01
81107001	Donaciones y Legados Bienes Corporales	394,755.01	0.00	0.00	394,755.01
81109	Resultado Ejercicios Anteriores	1,935,720.48	0.00	390,164.17	2,325,884.65
81109001	Resultado Ejercicios Anteriores	72,411.18	0.00	0.00	72,411.18
81109008	Resultado Ejercicios Anteriores 2005	(45,665.80)	0.00	0.00	(45,665.80)
81109009	Resultado Ejercicios Anteriores 2006	32,695.51	0.00	0.00	32,695.51
81109010	Resultado Ejercicios Anteriores 2007	(168,240.60)	0.00	0.00	(168,240.60)
81109011	Resultado Ejercicios Anteriores 2008	127,580.13	0.00	0.00	127,580.13
81109012	Resultado Ejercicios Anteriores 2009	(251,026.65)	0.00	0.00	(251,026.65)
81109013	Resultado de Ejercicios Anteriores 2010	304,580.23	0.00	0.00	304,580.23
81109014	Resultado de Ejercicios Anteriores 2011	276,158.84	0.00	0.00	276,158.84
81109015	Resultado de Ejercicios Anteriores 2012	396,334.58	0.00	0.00	396,334.58
81109016	Resultado de Ejercicios Anteriores 2013	433,923.60	0.00	0.00	433,923.60
81109017	Resultado de Ejercicios Anteriores 2014	337,682.71	0.00	0.00	337,682.71
81109018	Resultado de Ejercicios Anteriores 2015	419,286.74	0.00	0.00	419,286.74
81109019	Resultado de Ejercicios Anteriores 2016	0.00	0.00	390,164.17	390,164.17
81109888	Ajuste por Conversión de Moneda	0.01	0.00	0.00	0.01
81111	Resultado Ejercicio Corriente	390,164.17	3,704,968.72	3,752,196.62	437,392.07
81111999	Resultado Ejercicio Corriente	390,164.17	3,704,968.72	3,752,196.62	437,392.07
81113	Superávit por Revaluaciones	2,470,488.35	0.00	0.00	2,470,488.35
81113001	Superávit por Revaluaciones	2,470,488.35	0.00	0.00	2,470,488.35
83	Gastos de Gestión	0.00	3,314,804.55	3,314,804.55	0.00
833	Gastos en Personal	0.00	2,677,364.21	2,677,364.21	0.00
83301	Remuneraciones Personal Permanente	0.00	2,366,586.55	2,366,586.55	0.00
83301001	Sueldos	0.00	2,301,033.58	2,301,033.58	0.00
83301003	Aguinaldos	0.00	65,552.97	65,552.97	0.00
83303	Remuneraciones Personal Eventual	0.00	14,578.38	14,578.38	0.00
83303001	Sueldos	0.00	13,823.28	13,823.28	0.00
83303003	Aguinaldos	0.00	755.10	755.10	0.00
83307	Contrib. Patronales a Inst. de Seguridad Social Pública	0.00	116,946.94	116,946.94	0.00
83307001	Por Remuneraciones Permanentes	0.00	116,192.86	116,192.86	0.00
83307002	Por Remuneraciones Eventuales	0.00	754.08	754.08	0.00
83309	Contrib. Patronales a Inst de Seguridad Social Privadas	0.00	136,065.39	136,065.39	0.00
83309001	Por Remuneraciones Permanentes	0.00	135,149.71	135,149.71	0.00
83309002	Por Remuneraciones Eventuales	0.00	915.68	915.68	0.00

Hospital Nacional de Ilobasco
BALANCE DE COMPROBACION
Del 1 de Enero al 31 de Diciembre (Definitivo) del 2017
(EN DOLARES)

24/01/2018

Pag. 7 de 9

Institucional

CODIGO	CONCEPTO	SALDO ANTERIOR	DEBE	HABER	SALDO ACUMULADO
83313	Indemnizaciones	0.00	43,186.95	43,186.95	0.00
83313001	Aí Personal de Servicios Permanentes	0.00	43,186.95	43,186.95	0.00
834	Gastos en Bienes de Consumo y Servicios	0.00	539,479.96	539,479.96	0.00
83401	Productos Alimenticios, Agropecuarios y Forestales	0.00	56,432.62	56,432.62	0.00
83401001	Productos Alimenticios para Personas	0.00	56,024.62	56,024.62	0.00
83401003	Productos Agropecuarios y Forestales	0.00	408.00	408.00	0.00
83403	Productos Textiles y Vestuarios	0.00	622.76	622.76	0.00
83403001	Productos Textiles y Vestuarios	0.00	622.76	622.76	0.00
83405	Materiales de Oficina, Productos de Papel e Impresos	0.00	1,776.13	1,776.13	0.00
83405001	Productos de Papel y Cartón	0.00	944.20	944.20	0.00
83405002	Materiales de Oficina	0.00	283.28	283.28	0.00
83405003	Libros, Textos, Útiles de Enseñanza y Publicaciones	0.00	548.65	548.65	0.00
83409	Productos Químicos, Combustibles y Lubricantes	0.00	190,945.31	190,945.31	0.00
83409001	Productos Químicos	0.00	16,083.55	16,083.55	0.00
83409002	Productos Farmacéuticos y Medicinales	0.00	140,096.07	140,096.07	0.00
83409003	Combustibles y Lubricantes	0.00	22,601.62	22,601.62	0.00
83409005	Oxígeno	0.00	12,164.07	12,164.07	0.00
83411	Minerales y Productos Derivados	0.00	3,048.84	3,048.84	0.00
83411001	Minerales no Metálicos y Productos Derivados	0.00	1,007.00	1,007.00	0.00
83411002	Minerales Metálicos y Productos Derivados	0.00	2,041.84	2,041.84	0.00
83413	Materiales de Uso o Consumo	0.00	23,430.81	23,430.81	0.00
83413001	Materiales e Instrumental de Laboratorios y Uso Médico	0.00	21,923.99	21,923.99	0.00
83413002	Materiales Informáticos	0.00	478.44	478.44	0.00
83413004	Materiales Eléctricos	0.00	1,028.38	1,028.38	0.00
83415	Bienes de Uso y Consumo Diverso	0.00	11,356.25	11,356.25	0.00
83415001	Herramientas, Repuestos y Accesorios	0.00	3,726.15	3,726.15	0.00
83415099	Bienes de Uso y Consumo Diversos	0.00	7,630.10	7,630.10	0.00
83417	Servicios Básicos	0.00	80,199.59	80,199.59	0.00
83417001	Servicios de Energía Eléctrica	0.00	78,164.80	78,164.80	0.00
83417002	Servicios de Agua	0.00	779.50	779.50	0.00
83417003	Servicios de Telecomunicaciones	0.00	1,255.29	1,255.29	0.00
83419	Mantenimiento y Reparación	0.00	25,138.62	25,138.62	0.00
83419001	Mantenimientos y Reparaciones de Bienes Muebles	0.00	11,247.27	11,247.27	0.00
83419002	Mantenimientos y Reparaciones de Vehículos	0.00	12,516.35	12,516.35	0.00
83419003	Mantenimientos y Reparaciones de Bienes Inmuebles	0.00	1,375.00	1,375.00	0.00
83421	Servicios Comerciales	0.00	101,512.00	101,512.00	0.00
83421003	Servicios de Vigilancia	0.00	35,992.00	35,992.00	0.00
83421004	Servicios de Limpiezas y Fumigaciones	0.00	65,520.00	65,520.00	0.00
83423	Otros Servicios y Arrendamientos Diversos	0.00	3,525.10	3,525.10	0.00
83423099	Servicios Generales y Arrendamientos Diversos	0.00	3,525.10	3,525.10	0.00

Hospital Nacional de Ilobasco
BALANCE DE COMPROBACION
Del 1 de Enero al 31 de Diciembre (Definitivo) del 2017
(EN DOLARES)

24/01/2018

Pag. 8 de 9

Institucional

CODIGO	CONCEPTO	SALDO ANTERIOR	DEBE	HABER	SALDO ACUMULADO
83425	Arrendamientos y Derechos	0.00	2,663.14	2,663.14	0.00
83425001	De Bienes Muebles	0.00	2,663.14	2,663.14	0.00
83427	Pasajes y Viáticos	0.00	1,847.00	1,847.00	0.00
83427003	Viáticos por Comisión Interna	0.00	1,847.00	1,847.00	0.00
83429	Servicios Técnicos y Profesionales	0.00	36,981.79	36,981.79	0.00
83429001	Servicios Médicos	0.00	17,668.16	17,668.16	0.00
83429002	Servicios del Medio Ambiente y Recursos Naturales	0.00	18,232.66	18,232.66	0.00
83429008	Estudios e Investigaciones	0.00	1,080.97	1,080.97	0.00
835	Gastos en Bienes Capitalizables	0.00	1,234.40	1,234.40	0.00
83501	Maquinarias y Equipos de Producción	0.00	213.33	213.33	0.00
83501001	Maquinarias y Equipos de Producción	0.00	213.33	213.33	0.00
83507	Maquinaria, Equipo y Mobiliario Diverso	0.00	1,021.07	1,021.07	0.00
83507001	Mobiliarios	0.00	380.57	380.57	0.00
83507002	Equipos Informáticos	0.00	640.50	640.50	0.00
836	Gastos Financieros y Otros	0.00	2,514.94	2,514.94	0.00
83601	Primas y Gastos por Seguros y Comisiones Bancarias	0.00	1,999.30	1,999.30	0.00
83601001	Primas y Gastos de Seguros de Personas	0.00	423.98	423.98	0.00
83601002	Primas y Gastos de Seguros de Bienes	0.00	1,575.32	1,575.32	0.00
83603	Impuestos, Tasas y Derechos	0.00	515.64	515.64	0.00
83603099	Impuestos, Tasas y Derechos Diversos	0.00	515.64	515.64	0.00
837	Gastos en Transferencias Otorgadas	0.00	7,449.57	7,449.57	0.00
83709	Transferencias Corrientes al Sector Privado	0.00	2,340.99	2,340.99	0.00
83709001	A Empresas Privadas no Financieras	0.00	315.60	315.60	0.00
83709004	A Personas Naturales	0.00	2,025.39	2,025.39	0.00
83799	Transferencias entre Dependencias Institucionales	0.00	5,108.58	5,108.58	0.00
83799001	Transferencias entre Dependencias Institucionales	0.00	696.14	696.14	0.00
83799860	Hospital Nacional "Francisco Menéndez" Ahuachapán	0.00	2,371.00	2,371.00	0.00
83799870	Hospital Nacional de Cojutepeque	0.00	412.50	412.50	0.00
83799875	Hospital Nacional de Sensuntepeque	0.00	31.60	31.60	0.00
83799882	Hospital Nacional de Jiquilisco	0.00	1,092.00	1,092.00	0.00
83799971	Hospital Nacional de la Mujer	0.00	505.34	505.34	0.00
838	Costos de Ventas y Cargos Calculados	0.00	86,190.46	86,190.46	0.00
83805	Costo de Venta de Bienes de Uso	0.00	11,566.47	11,566.47	0.00
83805001	Costo de Venta de Bienes de Uso	0.00	11,566.47	11,566.47	0.00
83815	Depreciación de Bienes de Uso	0.00	74,623.99	74,623.99	0.00
83815001	Depreciación de Bienes de Uso	0.00	74,623.99	74,623.99	0.00
839	Gastos de Actualizaciones y Ajustes	0.00	571.01	571.01	0.00
83955	Ajustes de Ejercicios Anteriores	0.00	571.01	571.01	0.00
83955001	Ajustes de Ejercicios Anteriores	0.00	571.01	571.01	0.00
85	Ingresos de Gestión	0.00	3,752,196.62	3,752,196.62	0.00


Hospital Nacional de Ilobasco
BALANCE DE COMPROBACION
Del 1 de Enero al 31 de Diciembre (Definitivo) del 2017
(EN DOLARES)

24/01/2018

Pag. 9 de 9

Institucional

CODIGO	CONCEPTO	SALDO ANTERIOR	DEBE	HABER	SALDO ACUMULADO
855	Ingresos Financieros y Otros	0.00	2,830.59	2,830.59	0.00
85509	Arrendamiento de Bienes	0.00	2,830.59	2,830.59	0.00
85509002	Arrendamientos de Bienes Inmuebles	0.00	2,830.59	2,830.59	0.00
856	Ingresos por Transferencias Corrientes Recibidas	0.00	3,728,492.54	3,728,492.54	0.00
85605	Transferencias Corrientes del Sector Público	0.00	3,604,381.11	3,604,381.11	0.00
85605853	Ministerio de Salud Pública y Asistencia Social	0.00	3,604,381.11	3,604,381.11	0.00
85699	Transferencias entre Dependencias Institucionales	0.00	124,111.43	124,111.43	0.00
85699001	Transferencias entre Dependencias Institucionales	0.00	10,288.40	10,288.40	0.00
85699853	Ministerio de Salud Pública y Asistencia Social	0.00	109,107.91	109,107.91	0.00
85699856	Hospital Nacional de Maternidad	0.00	139.92	139.92	0.00
85699860	Hospital Nacional "Francisco Menéndez", Ahuachapán	0.00	1,984.50	1,984.50	0.00
85699865	Hospital Nacional "Santa Teresa", Zacatecoluca	0.00	70.00	70.00	0.00
85699866	Hospital Nacional "San Juan de Dios" San Miguel	0.00	825.80	825.80	0.00
85699868	Hospital Nacional "Dr. Juan José Fernández", Zacamil	0.00	513.00	513.00	0.00
85699870	Hospital Nacional de Cojutepeque	0.00	340.27	340.27	0.00
85699874	Hospital Nacional de Cuidad Barrios	0.00	154.70	154.70	0.00
85699875	Hospital Nacional de Sensuntepeque	0.00	675.53	675.53	0.00
85699876	Hospital Nacional de Chalchuapa	0.00	11.40	11.40	0.00
857	Ingresos por Transferencias de Capital Recibidas	0.00	0.00	0.00	0.00
85703	Transferencias de Capital del Sector Público	0.00	0.00	0.00	0.00
85703853	Ministerio de Salud Pública y Asistencia Social	0.00	0.00	0.00	0.00
858	Ingresos por Ventas de Bienes y Servicios	0.00	20,242.48	20,242.48	0.00
85805	Venta de Bienes	0.00	108.76	108.76	0.00
85805099	Venta de Bienes Diversos	0.00	108.76	108.76	0.00
85807	Venta de Servicios Públicos	0.00	20,133.72	20,133.72	0.00
85807002	Servicios de Educación y Salud	0.00	20,133.72	20,133.72	0.00
859	Ingresos por Actualizaciones y Ajustes	0.00	631.01	631.01	0.00
85909	Ingresos Diversos	0.00	60.00	60.00	0.00
85909099	Ingresos Diversos	0.00	60.00	60.00	0.00
85955	Ajustes de Ejercicios Anteriores	0.00	571.01	571.01	0.00
85955001	Ajustes de Ejercicios Anteriores	0.00	571.01	571.01	0.00
Sub Total Título		6,530,124.47	10,771,969.89	11,209,361.96	6,967,516.54
Total		0.00	26,957,442.80	26,957,442.80	(0.00)



Lic. José Iván Miranda Flores



Lic. Edwin Arnoldo Hernández Ventura

HOSPITAL NACIONAL DE ILOBASCO
ESTADO DE EJECUCION PRESUPUESTARIA DE EGRESOS
Reporte Acumulado Del 1 de Enero al 31 de Diciembre (Definitivo) del 2017
(EN DOLARES)

Institucional

CODIGO	CONCEPTO	CREDITO PRESUPUESTARIO	DEVENGADO	SALDO PRESUPUESTARIO
51	Remuneraciones	2,697,499.00	2,677,364.21	20,134.79
511	Remuneraciones Permanentes	2,381,583.97	2,366,586.55	14,997.42
51101	Sueldos	2,313,212.97	2,301,033.58	12,179.39
51103	Aguinaldos	68,371.00	65,552.97	2,818.03
512	Remuneraciones Eventuales	14,578.95	14,578.38	0.57
51201	Sueldos	13,823.85	13,823.28	0.57
51203	Aguinaldos	755.10	755.10	0.00
514	Contribuciones Patronales a Inst de Seg Social Públicas	118,427.97	116,946.94	1,481.03
51401	Por Remuneraciones Permanentes	117,485.37	116,192.86	1,292.51
51402	Por Remuneraciones Eventuales	942.60	754.08	188.52
515	Contribuciones Patronales a Inst de Seg Social Privadas	136,552.57	136,065.39	487.18
51501	Por Remuneraciones Permanentes	135,592.49	135,149.71	442.78
51502	Por Remuneraciones Eventuales	960.08	915.68	44.40
517	Indemnizaciones	46,355.54	43,186.95	3,168.59
51701	Al Personal de Servicios Permanentes	46,355.54	43,186.95	3,168.59
54	Adquisiciones de Bienes y Servicios	887,897.25	790,402.13	97,495.12
541	Bienes de Uso y Consumo	614,103.65	539,996.39	74,107.26
54101	Productos Alimenticios para Personas	61,141.85	56,006.18	5,135.67
54103	Productos Agropecuarios y Forestales	1,055.60	0.00	1,055.60
54104	Productos Textiles y Vestuarios	20,695.12	20,695.12	0.00
54105	Productos de Papel y Cartón	7,766.45	7,766.45	0.00
54106	Productos de Cuero y Caucho	968.91	286.02	682.89
54107	Productos Químicos	113,800.96	75,546.79	38,254.17
54108	Productos Farmacéuticos y Medicinales	109,600.21	102,705.04	6,895.17
54110	Combustibles y Lubricantes	36,940.00	31,999.52	4,940.48
54111	Minerales no Metálicos y Productos Derivados	7,140.21	825.00	6,315.21
54112	Minerales Metálicos y Productos Derivados	7,901.62	5,476.34	2,425.28
54113	Materiales e Instrumental de Laboratorios y uso Médico	124,710.21	123,803.73	906.48
54114	Materiales de Oficina	2,007.22	2,007.22	0.00
54115	Materiales Informáticos	3,851.13	3,851.13	0.00
54116	Libros , Textos, Utiles de Enseñanza y Publicaciones	508.52	508.52	0.00
54118	Herramientas, Repuestos y Accesorios	36,403.67	35,278.67	1,125.00
54119	Materiales Eléctricos	13,565.49	9,093.25	4,472.24
54123	Oxígeno	23,967.74	22,068.67	1,899.07
54199	Bienes de Uso y Consumo Diversos	42,078.74	42,078.74	0.00
542	Servicios Básicos	93,871.46	79,938.49	13,932.97
54201	Servicios de Energía Eléctrica	80,332.68	78,164.80	2,167.88

HOSPITAL NACIONAL DE ILOBASCO
ESTADO DE EJECUCION PRESUPUESTARIA DE EGRESOS
Reporte Acumulado Del 1 de Enero al 31 de Diciembre (Definitivo) del 2017
(EN DOLARES)


Institucional

CODIGO	CONCEPTO	CREDITO PRESUPUESTARIO	DEVENGADO	SALDO PRESUPUESTARIO
54202	Servicios de Agua	594.40	518.40	76.00
54203	Servicios de Telecomunicaciones	12,944.38	1,255.29	11,689.09
543	Servicios Generales y Arrendamientos	136,237.92	131,638.46	4,599.46
54301	Mantenimientos y Reparaciones de Bienes Muebles	13,369.88	11,247.27	2,122.61
54302	Mantenimientos y Reparaciones de Vehículos	13,183.95	11,770.95	1,413.00
54303	Mantenimientos y Reparaciones de Bienes Inmuebles	2,345.00	1,300.00	1,045.00
54306	Servicios de Vigilancia	36,000.00	35,992.00	8.00
54307	Servicios de Limpiezas y Fumigaciones	65,520.00	65,520.00	0.00
54316	Arrendamiento de Bienes Muebles	2,664.25	2,663.14	1.11
54399	Servicios Generales y Arrendamientos Diversos	3,154.84	3,145.10	9.74
544	Pasajes y Viáticos	2,522.00	1,847.00	675.00
54403	Viáticos por Comisión Interna	2,522.00	1,847.00	675.00
545	Consultorías, Estudios e Investigaciones	41,162.22	36,981.79	4,180.43
54501	Servicios Médicos	20,787.00	17,668.16	3,118.84
54502	Servicios del Medio Ambiente y Recursos Naturales	18,969.94	18,232.66	737.28
54508	Estudios e Investigaciones	1,405.28	1,080.97	324.31
55	Gastos Financieros y Otros	3,200.00	2,514.94	685.06
555	Impuestos, Tasas y Derechos	601.58	515.64	85.94
55599	Impuestos, Tasas y Derechos Diversos	601.58	515.64	85.94
556	Seguros, Comisiones y Gastos Bancarios	2,598.42	1,999.30	599.12
55601	Primas y Gastos de Seguros de Personas	423.98	423.98	0.00
55602	Primas y Gastos de Seguros de Bienes	2,174.44	1,575.32	599.12
56	Transferencias Corrientes	2,025.39	2,025.39	0.00
563	Transferencias Corrientes al Sector Privado	2,025.39	2,025.39	0.00
56304	A Personas Naturales	2,025.39	2,025.39	0.00
61	Inversiones en Activos Fijos	174,202.36	152,690.03	21,512.33
611	Bienes Muebles	174,202.36	152,690.03	21,512.33
61101	Mobiliarios	60,373.79	49,989.69	10,384.10
61102	Maquinarias y Equipos	9,679.71	6,002.76	3,676.95
61103	Equipos Médicos y de Laboratorios	32,181.28	24,730.00	7,451.28
61104	Equipos Informáticos	2,290.50	2,290.50	0.00

HOSPITAL NACIONAL DE ILOBASCO
ESTADO DE EJECUCION PRESUPUESTARIA DE EGRESOS
Reporte Acumulado Del 1 de Enero al 31 de Diciembre (Definitivo) del 2017
(EN DOLARES)

Institucional

CODIGO	CONCEPTO	CREDITO PRESUPUESTARIO	DEVENGADO	SALDO PRESUPUESTARIO
61105	Vehículos de Transporte	69,677.08	69,677.08	0.00
Total Rubro		3,764,824.00	3,624,996.70	139,827.30
Total Cuenta		3,764,824.00	3,624,996.70	139,827.30
Total Especifico		3,764,824.00	3,624,996.70	139,827.30



F. _____
JEFE UFI

Lic. José Iván Miranda Flores



F. _____

CONTADOR

Lic. Edwin Arnoldo Hernández Ventura

Hospital Nacional de Ilobasco
 ESTADO DE FLUJO DE FONDOS
 Del 1 de Enero al 31 de Diciembre (Definitivo) del 2017
 (EN DOLARES)

24/01/2018
 Pag. 1 de 1

Institucional

ESTRUCTURA	CORRIENTE	ANTERIOR
DISPONIBILIDADES INICIALES	79,960.05	0.00
DISPONIBILIDADES INICIALES	79,960.05	0.00
RESULTADO OPERACIONAL NETO	(63,291.39)	0.00
FUENTES OPERACIONALES	3,357,655.98	0.00
USOS OPERACIONALES	3,420,947.37	0.00
RESULTADO NO OPERACIONAL NETO	(1,571.82)	0.00
FUENTES NO OPERACIONALES	231,720.16	0.00
USOS NO OPERACIONALES	233,291.98	0.00
DISPONIBILIDAD FINAL	15,096.84	0.00



[Handwritten signature]

F. _____

JEFE UFI

Lic. José Iván Miranda Flores



[Handwritten signature]

F. _____

CONTADOR

Lic. Edwin Arnoldo Hernández Ventura

Hospital Nacional de Ilobasco
FLUJO DE FONDOS -COMPOSICION-
Del 1 de Enero al 31 de Diciembre (Definitivo) del 2017
(EN DOLARES)


24/01/2018

Pag. 1 de 1

Institucional

FUENTES	CORRIENTE	ANTERIOR
OPERACIONAL	3,357,655.98	0.00
D.M. x Venta de Bienes y Servicios	20,242.48	0.00
D.M. x Transferencias Corrientes Recibidas	3,055,977.30	0.00
D.M. x Operaciones de Ejercicios Anteriores	281,436.20	0.00
NO OPERACIONAL	231,720.16	0.00
Depósitos Ajenos	2,384.03	0.00
Depósitos Retenciones Fiscales	221,885.67	0.00
Anticipo de Impuesto Retenido IVA	7,450.46	0.00
DISMINUCION NETA DE DISPONIBILIDADES	64,863.21	
TOTAL FUENTES	3,654,239.35	0.00

USOS	CORRIENTE	ANTERIOR
OPERACIONAL	3,420,947.37	0.00
A. M. x Remuneraciones	2,638,943.30	0.00
A.M. x Adquisiciones de Bienes y Servicios	424,876.28	0.00
A.M. x Gastos Financieros y Otros	2,429.00	0.00
A.M. x Transferencias Corrientes Otorgadas	2,025.39	0.00
A.M. x Inversiones en Activos Fijos	6,471.32	0.00
A.M. x Operaciones de Ejercicios Anteriores	346,202.08	0.00
NO OPERACIONAL	233,291.98	0.00
Depósitos Ajenos	3,940.95	0.00
Depósitos Retenciones Fiscales	221,887.89	0.00
Anticipo de Impuesto Retenido IVA	7,463.14	0.00
TOTAL USOS	3,654,239.35	0.00



[Signature]
Lic. José Iván Miranda Flores



[Signature]
Lic. Edwin Arnoldo Hernández Ventura

Hospital Nacional de Ilobasco
ESTADO DE RENDIMIENTO ECONOMICO
Del 1 de Enero al 31 de Diciembre (Preliminar) del 2017
(EN DOLARES)

Institucional

GASTOS DE GESTION	CORRIENTE	ANTERIOR	INGRESOS DE GESTION	CORRIENTE	ANTERIOR
Gastos en Personal	2,677,364.21	0.00	Ingresos Financieros y Otros	2,830.59	0.00
Remuneraciones Personal Permanente	2,366,586.55	0.00	Arrendamiento de Bienes	2,830.59	0.00
Sueldos	2,301,033.58	0.00	Arrendamientos de Bienes Inmuebles	2,830.59	0.00
Aguinaldos	65,552.97	0.00	Ingresos por Transferencias Corrientes Recibidas	3,728,492.54	0.00
Remuneraciones Personal Eventual	14,578.38	0.00	Transferencias Corrientes del Sector Público	3,604,381.11	0.00
Sueldos	13,823.28	0.00	Ministerio de Salud Pública y Asistencia Social	3,604,381.11	0.00
Aguinaldos	755.10	0.00	Transferencias entre Dependencias Institucionales	124,111.43	0.00
Contrib. Patronales a Inst. de Seguridad Social Pública	116,946.94	0.00	Transferencias entre Dependencias Institucionales	10,288.40	0.00
Por Remuneraciones Permanentes	116,192.86	0.00	Ministerio de Salud Pública y Asistencia Social	109,107.91	0.00
Por Remuneraciones Eventuales	754.08	0.00	Hospital Nacional de Maternidad	139.92	0.00
Contrib. Patronales a Inst de Seguridad Social Privadas	136,065.39	0.00	Hospital Nacional "Francisco Menéndez", Ahuachapán	1,984.50	0.00
Por Remuneraciones Permanentes	135,149.71	0.00	Hospital Nacional "Santa Teresa", Zacatecoluca	70.00	0.00
Por Remuneraciones Eventuales	915.68	0.00	Hospital Nacional "San Juan de Dios" San Miguel	825.80	0.00
Indemnizaciones	43,186.95	0.00	Hospital Nacional "Dr. Juan José Fernández", Zacamil	513.00	0.00
Al Personal de Servicios Permanentes	43,186.95	0.00	Hospital Nacional de Cojutepeque	340.27	0.00
Gastos en Bienes de Consumo y Servicios	539,479.96	0.00	Hospital Nacional de Cuidad Barrios	154.70	0.00
Productos Alimenticios, Agropecuarios y Forestales	56,432.62	0.00	Hospital Nacional de Sensuntepeque	675.53	0.00
Productos Alimenticios para Personas	56,024.62	0.00	Hospital Nacional de Chalkhuapa	11.40	0.00
Productos Agropecuarios y Forestales	408.00	0.00	Ingresos por Transferencias de Capital Recibidas	0.00	0.00
Productos Textiles y Vestuarios	622.76	0.00	Transferencias de Capital del Sector Público	0.00	0.00
Productos Textiles y Vestuarios	622.76	0.00	Ministerio de Salud Pública y Asistencia Social	0.00	0.00
Materiales de Oficina, Productos de Papel e Impresos	1,776.13	0.00	Ingresos por Ventas de Bienes y Servicios	20,242.48	0.00
Productos de Papel y Cartón	944.20	0.00	Venta de Bienes	108.76	0.00
Materiales de Oficina	283.28	0.00	Venta de Bienes Diversos	108.76	0.00
Libros, Textos, Útiles de Enseñanza y Publicaciones	548.65	0.00	Venta de Servicios Públicos	20,133.72	0.00
Productos Químicos, Combustibles y Lubricantes	190,945.31	0.00	Servicios de Educación y Salud	20,133.72	0.00
Productos Químicos	16,083.55	0.00	Ingresos por Actualizaciones y Ajustes	631.01	0.00
Productos Farmacéuticos y Medicinales	140,096.07	0.00	Ingresos Diversos	60.00	0.00
Combustibles y Lubricantes	22,601.62	0.00	Ingresos Diversos	60.00	0.00
Oxígeno	12,164.07	0.00	Ajustes de Ejercicios Anteriores	571.01	0.00
Minerales y Productos Derivados	3,048.84	0.00	Ajustes de Ejercicios Anteriores	571.01	0.00
Minerales no Metálicos y Productos Derivados	1,007.00	0.00	SUB TOTAL INGRESOS	3,752,196.62	0.00
Minerales Metálicos y Productos Derivados	2,041.84	0.00			
Materiales de Uso o Consumo	23,430.81	0.00			
Materiales e Instrumental de Laboratorios y Uso Médico	21,923.99	0.00			
Materiales Informáticos	478.44	0.00			

Hospital Nacional de Ilobasco
ESTADO DE RENDIMIENTO ECONOMICO
Del 1 de Enero al 31 de Diciembre (Preliminar) del 2017
(EN DOLARES)


Institucional

GASTOS DE GESTION	CORRIENTE	ANTERIOR
Materiales Eléctricos	1,028.38	0.00
Bienes de Uso y Consumo Diverso	11,356.25	0.00
Herramientas, Repuestos y Accesorios	3,726.15	0.00
Bienes de Uso y Consumo Diversos	7,630.10	0.00
Servicios Básicos	80,199.59	0.00
Servicios de Energía Eléctrica	78,164.80	0.00
Servicios de Agua	779.50	0.00
Servicios de Telecomunicaciones	1,255.29	0.00
Mantenimiento y Reparación	25,138.62	0.00
Mantenimientos y Reparaciones de Bienes Muebles	11,247.27	0.00
Mantenimientos y Reparaciones de Vehículos	12,516.35	0.00
Mantenimientos y Reparaciones de Bienes Inmuebles	1,375.00	0.00
Servicios Comerciales	101,512.00	0.00
Servicios de Vigilancia	35,992.00	0.00
Servicios de Limpiezas y Fumigaciones	65,520.00	0.00
Otros Servicios y Arrendamientos Diversos	3,525.10	0.00
Servicios Generales y Arrendamientos Diversos	3,525.10	0.00
Arrendamientos y Derechos	2,663.14	0.00
De Bienes Muebles	2,663.14	0.00
Pasajes y Viáticos	1,847.00	0.00
Viáticos por Comisión Interna	1,847.00	0.00
Servicios Técnicos y Profesionales	36,981.79	0.00
Servicios Médicos	17,668.16	0.00
Servicios del Medio Ambiente y Recursos Naturales	18,232.66	0.00
Estudios e Investigaciones	1,080.97	0.00
Gastos en Bienes Capitalizables	1,234.40	0.00
Maquinarias y Equipos de Producción	213.33	0.00
Maquinarias y Equipos de Producción	213.33	0.00
Maquinaria, Equipo y Mobiliario Diverso	1,021.07	0.00
Mobiliarios	380.57	0.00
Equipos Informáticos	640.50	0.00
Gastos Financieros y Otros	2,514.94	0.00
Primas y Gastos por Seguros y Comisiones Bancarias	1,999.30	0.00
Primas y Gastos de Seguros de Personas	423.98	0.00
Primas y Gastos de Seguros de Bienes	1,575.32	0.00
Impuestos, Tasas y Derechos	515.64	0.00
Impuestos, Tasas y Derechos Diversos	515.64	0.00

Hospital Nacional de Ilobasco
ESTADO DE RENDIMIENTO ECONOMICO
Del 1 de Enero al 31 de Diciembre (Preliminar) del 2017
(EN DOLARES)

Institucional

GASTOS DE GESTION	CORRIENTE	ANTERIOR
Gastos en Transferencias Otorgadas	7,449.57	0.00
Transferencias Corrientes al Sector Privado	2,340.99	0.00
A Empresas Privadas no Financieras	315.60	0.00
A Personas Naturales	2,025.39	0.00
Transferencias entre Dependencias Institucionales	5,108.58	0.00
Transferencias entre Dependencias Institucionales	696.14	0.00
Hospital Nacional "Francisco Menéndez" Ahuachapán	2,371.00	0.00
Hospital Nacional de Cojutepeque	412.50	0.00
Hospital Nacional de Sensuntepeque	31.60	0.00
Hospital Nacional de Jiquilisco	1,092.00	0.00
Hospital Nacional de la Mujer	505.34	0.00
Costos de Ventas y Cargos Calculados	86,190.46	0.00
Costo de Venta de Bienes de Uso	11,566.47	0.00
Costo de Venta de Bienes de Uso	11,566.47	0.00
Depreciación de Bienes de Uso	74,623.99	0.00
Depreciación de Bienes de Uso	74,623.99	0.00
Gastos de Actualizaciones y Ajustes	571.01	0.00
Ajustes de Ejercicios Anteriores	571.01	0.00
Ajustes de Ejercicios Anteriores	571.01	0.00
SUB TOTAL GASTOS	3,314,804.55	0.00
RESULTADO DEL EJERCICIO	437,392.07	0.00
TOTAL DE GASTOS DE GESTION	3,752,196.62	0.00



[Handwritten Signature]

F. _____
JEFE UFI

Lic. José Iván Miranda Flores



[Handwritten Signature]

F. _____

CONTADOR

Lic. Edwin Arnoldo Hernández Ventura

Hospital Nacional de Ilobasco
ESTADO DE SITUACION FINANCIERA
 al 31 de Diciembre (Definitivo) del 2017
 (EN DOLARES)

24/01/2018

Pag. 1 de 1

stitucional

Recursos	Corriente
Fondos	17,096.84
Disponibilidades	15,096.84
Anticipos de Fondos	2,000.00
Deudores Monetarios	.00
Inversiones Financieras	549,445.65
Deudores Financieros	549,445.65
Inversiones en Existencias	3,978,263.08
Existencias Institucionales	3,978,263.08
Inversiones en Bienes de Uso	2,977,445.95
Bienes Depreciables	2,190,505.95
Bienes no Depreciables	786,940.00
TOTAL RECURSOS	7,522,251.52

Obligaciones	Corriente
Deuda Corriente	4,483.57
Depósitos de Terceros	4,483.57
Acreedores Monetarios	.00
Financiamiento de Terceros	550,251.41
Acreedores Financieros	550,251.41
SUB TOTAL	554,734.98
Patrimonio Estatal	6,967,516.54
Patrimonio	6,967,516.54
Resultado del Ejercicio	.00
SUB TOTAL	6,967,516.54
TOTAL OBLIGACIONES	7,522,251.52



[Handwritten Signature]

F. _____
JEFE UFI
Lic. José Iván Miranda Flores



[Handwritten Signature]
 F. _____
CONTADOR
Lic. Edwin Arnoldo Hernández Ventura