

Hospital Nacional de Jiquilisco
BALANCE DE COMPROBACION
Del 1 de Enero al 31 de Diciembre (Preclnlar) del 2015
(EN DOLARES)

17/01/2016
Pag. 1 de 5

Instituto
Institucional

CODIGO	CONCEPTO	SALDO ANTERIOR	DEBE	HADER	SAIDO ACUMULADO
2	Recursos	2,901,161.76	9,612,518.51	9,244,059.45	3,269,620.82
21	Fondos	12,216.52	8,745,872.02	8,498,096.50	289,992.04
~ ~ ~ ~	Disponibilidades	42,009.67	5,522,156.61	5,514,295.67	49,870.61
21103	Caja Chica	0.00	385.33	385.33	0.00
21109	sancos Comerciales MID	11,221.70	5,505,516.91	5,506,683.1 ~	10,065.47
21151	Fondos Depositos en Tesoro Publico	:m.787.97	16,224.37	7,227.70	39,785.11
212	Anticipos de Fondos	20,~.85	0.00	0.00	206.85
21203	Antldpos por seMcios	206.65	0.00	0.00	206.65
~ ~ ~ ~	eeudores Monetarios	0.00	3,223,715.41	2,983,800.83	239,914.58
21315	D.M. x Ingresos Financieros y Ottos	0.00	2,010.GO	2,020.00	0.00
21316	D.M. x Transferendas Corrlentes Recibldas	0.00	3,110,299.67	2,900,384.29	239,911.58
21322	ti.M. x Transferencias de capital Recldas	0.00	0.00	0.00	0.00
21389	b.M. x Operaciones de Ejercicios Antciores	0.00	61,395.54	81,396.54	0.00
22	lhversiones Financieras	61,396.54	1,191.35	83,165.20	22.69
225	Deudores Financieros	81,396.54	0.00	81,396.54	0.00
~ W2557	Oeudores Monetarios por Percibir	81,396.5<1	0.00	01,3%.54	0.00
226	Inversiones Intangibles	0.00	1,791.35	1,766,(16	22.69
22605	seguras Pagados por An-clpado	0.00	1,289.26	1,266.57	11.59
22699	Amortizaciones Acumuladas	0.00	502.09	502.09	0.00
23	Inversiones en Existencias	333,326.33	676,672.86	SG4,336.40	445.Gc)2.79
231	Existencias Institucionales	333,326.13	676,672.86	564,336.40	445,662.79
23101	Productos Alimenticios Agropecuarios y Foresteles	2,286.18	30,067.57	26,661.0S	6,292.70
~ ~ ~ ~	Productos Textiles y Vestuarios	17,221.15	34,789.28	15,811.82	36,201.61
23105	Materiales de Ofielna, Productos de Papel e Imprescs	9,97().J8	8,318.67	6,909.01	11,380.0:
23107	~roductos de Cuero y Caucho	366.82	1,495.84	639.64	1,223.02
23109	Productos Qu(m)lws, Combustibles y urorricantes	198,319.96	300,200.29	301,411.62	197,108.63
23111	MInerales y Productos oenvacos	2,794.70	1,876.55	2,159.70	2,511.55
23113	Materiale. de Uso 0 Consumo	&2,944.93	165,034.06	91,012.65	133,936.31
23115	Bienes de Uso y Consumo Diversos	33,6Q0.83	34,631.67	26,562.09	1,730.41
~ ~ ~ ~	Maqulnaria, EQulpo y Mobiliario Diverso	5,758.38	100,258.93	90,736.82	15,278.49
24	Inversiones en Bienes de Usc	2,444,222.37	188,182.28	98,461.35	2,533,943.30
241	alenes Depreciable.	1,969,995.00	188,182.28	98,461.35	2,05-9,715.93
24101	Bienes Inmuebles	1,90M16.0S	100,129.75	0.00	2,068.57S.i10
24115	EQUIPOS Medicos y de Laboratorios	312,923.13	42,717.57	0.G0	365,541.00
24117	~gUIPO de Transporte, Traccion y Elevaclon	19,868.<15	0.00	0.00	19,886.15
~ ~ ~ ~	~laqulnaria, Equipo y Mobillario Diverse	111,660.20	34,361.50	1,095.00	141,916.76
24199	Depreciaci6n Acumulada	172,943.19	10,973.46	97,366,35	559,336.08
243	Bienes no Depreciables	474,227.37	0.00	0.00	474,227.37

BALANCE DE COMPROBACION

Del 1 de Enero al 31 de Diciembre (Preliminar) del 2015
(EN DOLARES)

||
-
~
/2015-12-31
Hospital Nacional de Jiquilisco

CODIGO	CONCEPTO	SALDO ANTERIOR	DEBE	HABER	SALDO ACUMULADO
2Q301	Bienes Inmuebles	474,227.37	0.00	0.00	474,227.37
	Sub Total Título	2,901,161.16	9,612,518.51	9,244,059.45	3,269,620.82

Hospital Nacional de Jiquilisco
BALANCE DE COMPROBACION

17/01/2016
Pag. 3 de 5

Del 1 de Enero al 31 de Diciembre (Preliminar) del 2015
(EN DOLARES)

Institucional

CODIGO	CONCEPTO	SALDO ANTERIOR	DEBE	HABER	SALDO ACUMULADO
	Obligaciones con Terceros	123,279.96	3,096,888.99	3,263,291.11	269,682.08
41	Deuda Corriente	31,529.09	3,005,138.12	3,263,291.11	289,682.08
412	Depositos de Terceros	31,529.09	20,937.61	29,198.23	39,789.71
41201	Depositos Ajenos	31,529.09	8,135.20	16,695.82	39,789.71
41251	Depositos Retenciones Hscales	0.00	7,592.77	7,592.77	0.00
41254	Anclpo de Impuesto Retenido IVA	0.00	,909.61	,909.61	0.00
413	Acreedores Monetarios	0.00	2,984,200.51	3,234,092.88	249,892.37
41351	A. M. x Remuneraciones	0.00	2,496,037.21	2,528,238.78	32,201.57
41354	A.M. x Adquisiciones de Bienes y Servicios	0.00	393,000.35	599,803.11	106,803.09
41355	A.M. x Gastos Financieros y otros	0.00	553.61	553.64	0.00
41361	A.M. x Inversiones en Activos Fijos	0.00	2,835.21	13,722.92	10,667.71
41389	A.M. x operaciones de Ejercicios Anteriores	0.00	91,774.10	91,774.10	0.00
42	Financiamiento de Terceros	91,750.87	91,750.87	0.00	0.00
424	Acreedores Financieros	91,750.87	91,750.67	0.00	0.00
42451	Acreedores Monetarios por Pagar	91,750.67	91,750.87	0.00	0.00
Sub Total Titulo		123,279.96	3,096,888.99	3,263,291.11	269,682.08

Del 1 de Enero al 31 de Diciembre (Preliminar) del 2015
(EN DOLARES)

Institucional

CODIGO	CONCEPTO	SALDO ANTERIOR	DEBE	HABER	SALDO ACUMULADO
8	Obligaciones Propias	2.777.881.80	3.844.585.68	4.046.642.62	2.979.938.74
8	Patrimonio Estatal _	2.777.881.80	490.431.85	662.135.35	
1	Patrimonio	1.778.053.23	490.431.85	662.135.35	2.949.756.71
811	Patrimonio Instituciones Descentralizadas	878.649.35	0.00	0.00	878.619.35
BI103	Donaciones y Legados Bienes Corporales		87.758.57	91.847.101	2.771.849.53
~B1107	Resultado Ejercicios Anteriores	(306.831.02)	2.673.28	396.584.41	(700.742.15)
rm"~:109	Resultado Ejercicio Corriente	(393.911.13)	0.00	0.00	C.O
81111	Octrimento Patrimonial	171.43	0.00	0.00	171.43
819	Detrimentos de Inversiones en Bienes de Uso		3.326.555.28	541.44	171.4J
81907	Gastos de Gestion	0.00	2.528.23B.78	0.00	3.326.014.84
83'	Gastos en Personal	0.00	2.263.684.05	0.00	2.518.23B.78
833	Remuneraciones Personal Permanente	0.00	121.n4.60	0.00	2)63.684.05
~Jr1	Contrib. Patronales a Inst. de Seguridad Social Publica	0.00	119.-08.39	0.00	121.131.60
83307	Contrib. Patronales a Inst de Seguridad SOcial Privadas	0.00	24.011.74	0.00	119.408.39
83309	Indemnizaciones	0.00	609.390.68	0.00	24.011.74
83313		0.00	23.788.62	0.00	609.390.68
834	Gastos en Bienes de Consumo y Servicios	0.00	6.927.06	0.00	23.768.62
83401	Productos Alimenticios, Agropecuarios y Forestales	0.00	5.317.94	0.00	6.927.06
83403	Productos Textiles y Vestuarios	0.00	683.64	0.00	5.147.91J
~pj405	Productos de Papel e Impresos	0.00	259.831.97	0.00	683.64
83407	Productos de Cuero y caucho	0.00	1.475.48	0.00	259.831.97
83409	Productos Quimicos, Combustibles y Lubrificantes	0.00	79.038.37	0.00	1.475.48
83411	Minerales y Productos Derivados	0.00	22.391.64	0.00	79.038.37
83413	Materiales de Uso o Consumo	0.00	66.233.18	0.00	22.191.61
83415	Bienes de uso y Consumo Diverso	0.00	35.717.05	0.00	86.m.18
83417	servicios B.lscos	0.00	29.631.46	0.00	35.711.05
~tj13419	Mantenimiento y Reparacion	0.00	9.072.72	0.00	29.631.46
83421	servicios Comerciales	0.00	1.218.76	0.00	9.072.72
83423	Otros Servicios y Arrendamientos Diversos	0.00	47.145.66	0.00	1.216.76
83425	Arrendamientos y Derechos	0.00	12.211.58	0.00	887.11
... 834<7	p'sales y VloticoS	0.00	7.08.00	0.00	1
83429	~ervicios Toknicos y Proesionales	0.00	11.003.58	0.00	12.211.58
835	Gastos en Bienes Capitalizables	0.00	1.055.73	0.00	206.00
~!13501	Maquinarias y Equipos de Produccion	0.00	1.026.87	524.78	12.003.58
83507	Maquinaria, Equipo y Mobiliario Diverso	0.00	2B.86	524.78	5)0.95
836	Gastos Financieros y Otros	0.00		0.00	502.09
83601	Primas y Gastos per Seguros y Comisiones sencartas	0.00	23.676.55	0.00	26.86
83603	Impuestos, rases y Oerechos	0.00	97.366.35	0.00	23.876.55
837	Gastos en Transferencias Otorgadas	0.00		0.66	23.876.55
	Transferendes entre Dependencias Institirdcneles	0.00			97.365.69
	Costos de Ventas y Cargos Calculados				

Hospital Nacional de Jiquilisco
 BALANCE DE COMPROBACION
 Del 1 de Enero al 31 de Diciembre (Preliminar) del 2015
 (EN DOIARES)

17/01/2016
 Pag. 5 de 5

Institucional

CODIGO	CONCEPTO	SALDO ANTERIOR	DEBE	HABER	SAL DO ACUMULADO
83815	Depreciación de arenes de Uso	0.00	97,366.35	0.66	97,365.69
839	Gastos de Actualizaciones y Ajustes	0.00	54,415.61	15.00	54,400.61
8395	Ajustes de Ejercicios Anteriores	0.00	54,15.61	15.00	54,400.61
5	Ingresos de Gestión	0.00	27,898.55	3,393,966.83	3,356,368.28
85	Ingresos Financieros y Otros	0.00	0.00	1,800.00	1,800.00
855	Arrendamiento de Bienes	0.00	0.00	1,800.00	1,800.00
	ingresos por Transferencias corrientes Recibidas	0.00	24.80	3,321,012.87	3,320,981.07
85509	Transferencias Corrientes del sector Publico	0.00	0.00	3,140,298.87	3,140,298.87
856	Transferencias entre Dependencias Institucionales	0.00	24.80	180,714.00	100,689.20
85605	Ingresos por Transferencias de Capital Recibidas	0.00	0.00	0.00	0.00
85699	Transferencias de capital del Sector Publico	0.00	0.00	0.00	0.00
85703	Ingresos por Actualizaciones y Ajustes	0.00	27,573.75	61,153.96	33,580.21
859	Ingresos Diversos	0.00	0.00	220.00	220.00
85909	Ingresos por Donaciones de Bienes	0.00	27,573.75	42,536.01	14,962.26
85949	Ajustes de Ejercicios Anteriores	0.00	0.00	10,979.95	18,397.95
85955	Sub Total Titulo	2,777,861.80	3,844,585.68	4,046,642.62	2,979,938.74
	Total	0.00	16,553,993.18	16,553,993.18	(0.00)

Luis Alfonso Cruz Flores
 Lic. Luis Alfonso Cruz Flores



Walter Alonso Mejia Zelaya



HOSPITAL NACIONAL DE JIQUIPISCO
ESTADO DE EJECUCION PRESUPUESTARIA DE EGRESOS

Reporte ACImlillado Del 1 de Enero al 31 de Diciembre (Preliminar) del 2015
(EN DOLARES)

Institucional

C001GO	CONCEPTO	CREDITO PRESUPUESTARIO	DEVENGADO	SALDO PRESUPUESTARIO
~f:t::?;	Remuneraciones	2,531,015.00	2,528,238.78	2,776.22
511	Remuneraciones Permanentes	2,265,484.26	2,263,684.05	1,800.21
51101	Sueldos	2,209,472.58	2,207,672.37	1,800.21
51103	Aguinaldos	56,011.68	56,011.68	0.00
514	Contribuciones Patronales a Inst de Seg Social Publicas	121,134.80	121,134.60	0.20
51401	Por Remuneraciones Permanentes	121,134.80	121,134.60	0.20
515	Contribuciones Patronales a Inst de Seg Social Privadas	120,384.20	119,408.39	975.81
51501	Por Remuneraciones Permanentes	120,384.20	119,408.39	975.81
517	Indemnizaciones	24,011.74	24,011.74	0.00
51701	Al Personal de Servicios Permanentes	24,011.74	24,011.74	0.00
54	Adquisiciones de Bienes y Servicios	600,782.30	599,803.44	978.86
54i	Bienes de Uso y Consumo	391,037.03	390,861.48	175.55
54i01	Productos Alimenticios para Personas	28,798.07	28,798.07	0.00
54i03	Productos Agropecuarios y Forestales	1,269.50	1,269.50	0.00
54104	ProdGctos Textiles y Vestuarios	34,789.28	34,789.28	0.00
54105	Productos de Papel y Carton	6,993.23	6,993.23	0.00
54106	Productos de Cuero y Caucho	969.84	969.84	0.00
54107	Productos Quimicos	49,672.09	49,672.09	0.00
54108	Productos farmaceuucos y Medicinales	34,545.70	34,545.70	0.00
54109	Llantas y Neumilticos	570.00	570.00	0.00
54110	Combustibles y Lubricantes	41,134.18	41,134.18	0.00
54111	Minerales no Metalicos y Productos Derivados	614.14	614.14	0.00
54112	Minerales Metalicos y Productos Derivados	1,262.41	1,262.41	0.00
54113	Materiales e Instrumental de Laboratorios y uso Medico	127,123.63	127,123.63	0.00
54114	Materiales de oficina	652.94	652.94	0.00
54115	Materiales Informaticos	4,541.12	4,480.57	60.55
54118	Herramientas, Repuestos y Accesorios	11,432.22	11,371.69	60.53
54119	Materiales Electricos	16,198.65	16,198.65	0.00
54123	Oxigeno	7,436.42	7,436.42	0.00
54199	Bienes de Uso y Consumo Diversos	23,033.61	22,979.14	54.47
542	Servicios basicos	86,233.18	86,233.18	0.00
54201	Servicios de Energia Electrica	81,937.21	81,937.21	0.00
54202	Servicios de Agua	1,541.10	1,541.10	0.00
54203	Servicios de Telecomunicaciones	2,754.87	2,754.87	0.00
543	Servicios Generales y Arrendamientos	75,639.99	75,639.99	0.00
54301	Mantenimientos y Reparaciones de Bienes Muebles	13,625.09	13,625.09	0.00
54302	Mantenimientos y Reparaciones de Vehiculos	2,416.90	2,416.90	0.00

HOSPITAL NACIONAL DE JIQUILISCO
ESTADO DE EJECUCION PRESUPUESTARIA DE EGRESOS
Reporte Acumulada Del 1 de Enero al 31 de Diciembre (Preliminar) del 2015
(EN DOLARES)

InsUtucional

CODIGO	CONCEPTO	CREDITO		SALDO
		PRESUPUESTARIO	DEVENGADO	PRESUPUESTARIO
54303	Mantenimientos y Reparaciones de Bienes Inmuebles	19,675.06	19,675.06	0.00
54306	Servicios de Vigilancia	21,600.00	21,600.00	0.00
54307	Servicios de Limpiezas y Fumigaciones	6,038.18	6,038.18	0.00
54313	Impresiones, Publicaciones y Reproducciones	1,993.28	1,993.28	0.00
54316	Arrendamiento de bienes Muebles	1,218.76	1,218.76	0.00
54399	Servicios Generales y Arrendamientos Diversos	9,072.72	9,072.72	0.00
544	Pasajes y Viaticos	1,676.03	887.11	788.92
54401	Pasajes al Interior	158.00	8.00	150.00
54403	Viaticos por Comision Interna	1,518.03	879.11	638.92
545	Consultorias, Estudios e Investigaciones	46,196.07	46,181.68	14.39
54501	Servicios Medicos	39,267.57	39,267.57	0.00
54502	Servicios del Medio Ambiente y Recursos Naturales	532.50	518.11	14.39
54503	Servicios Juridicos	6,000.00	6,000.00	0.00
54508	Estudios e Investigaciones	396.00	396.00	0.00
55	Gastos Financieros y Otros	554.78	553.64	1.14
555	Impuestos, Tasas y Derechos	30.00	28.86	1.14
55599	Impuestos, Tasas y Derechos Diversos	30.00	28.86	1.14
556	Seguros, Comisiones y Gastos Bancarios	524.78	524.78	0.00
55601	Primas y Gastos de Seguros de Personas	252.56	252.56	0.00
55602	Primas y Gastos de Seguros de Bienes	272.22	272.22	0.00
61	Inversiones en Activos Fijos	13,722.92	13,722.92	0.00
611	Bienes Muebles	13,722.92	13,722.92	0.00
61101	Mobiliarios	125.00	125.00	0.00
61102	Maquinarias y Equipos	9,097.75	9,097.75	0.00

HOSPITAL NACIONAL DE JIQUILISCO
 ESTADO DE EJECUCION PRESUPUESTARIA DE EGRESOS
 Reporte Acumulado Del 1 de Enero al 31 de Diciembre (Preliminar) del 2015
 (EN DOLARES)

Institucional

COOIGO	CONCEPTO	CREDITO PRESUPUESTARIO	OEVENGAOO	SALDO PRESUPUESTARIO
61108	Herramientas y Repuestos Prindpales	4,500.17	4,500.17	0.00
	Total Rubro	3,146,075.00	3,142,318.78	3,756.22
	Total Cuenta	3,146,075.00	3,142,318.78	3,756.22
	Total Especifico	3,146,075.00	3,142,318.78	3,756.22

F. 
 Lic. Luis Alfredo Cruz Flores




 CONTADOR





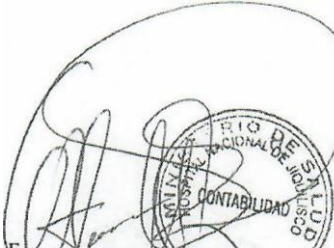

'()flllp, rllll111111Jll'ia \$bllllja

Hospital Nacional de Jiquilisco
 ESTADO DE FLUJO DE FONDOS
 Del 1 de Enero al 31 de Diciembre (Preliminar) del 2015
 (EN DOLARES)

~.
 ~.)it~T;,,)nstitucion
 1

DISPONIBILIDADES INICIALES		42,009.67	0.00
ESTRUCTURA		CORRIENTE	ANTERIOR
DISPONIBILIDADES INICIALES		42,009.67	0.00
Abon OPERA PONAL NETO:		0.00	
FUENTES OPERACIONALES		2,983,800.83	0.00
USOS OPERACIONALES		2,984,200.51	0.00
RI@WD6;0~CibNAL NETO			
FUENTES NO OPERACIONALES		29,198.23	0.00
USOS NO OPERACIONALES		20,937.61	0.00
~PONI~4w'~		49,870.61	0.00

F. 
 JEFE UFI

 P. Luis Alfredo Cruz Flores

F. 
 CONTADOR AJUD

 Walter Alonso Mejia Zelaya

Hospital Nacional de Jiquilisco
 FLUJO DE FONDO - COMPOSICION
 Del 1 de Enero al 31 de Diciembre (Preliminar) del 2015
 (EN DOLARES)

Institucional

	CORRIENTE	ANTERIOR	USOS	OPERACIONAL	OPERACIONAL
O.M. II Ince- AnasOtros y Otros	2,020.00		A.M. (R-		2,496,037.21
D.M. x Transferencias Corrientes Recibidas	2,900,384.29		A.M. (Adquisicione... 00 aces y SCVCE		393,000.35
D.M. x Operaciones de Ejercicios Anteriores					0.00
NO OPERACIONAL	2,983,800.83	0.00			0.00
OPERACIONAL	2,983,800.83	0.00			0.00
DcpOstosAjeos	81,396.54		A.M. x GastosfinancierfSyOtros		2,835.21
DcpOstosAtencionesFiscales	16,695.02		A.M. (Ince)Otros en -ctNos Fijos		0.00
- de Impnto o Astecido VA	29,198.23		A.M. x oeeceoes de E-Anteroots		0.00
	7,592.77	0.00	NO PPE		8,05.20
	4,909.64	0.00			1,892.n
		0.00			20,
		0.00	Ocp6-OSAjenos		4,909.64
		0.00	-OSRetencibW: sFr,icafes		
		0.00	Antidpo de impuesto Rlt: lido IVA		
		0.00			
		0.00			
		0.00			
TOTAL FUENTES -	3,012,999.06	0.00	AUMENTO NETO DE DISPONIBILIDADES		7,860.94
			TOTAL USOS -		3,012,999.06

Luis Alfredo Cruz Flores
 Lic. Luis Alfredo Cruz Flores

Walter Alonso Mejia Zelaya



Hospital Nacional de JI T
ESTADO DE R - QUISCO VI
Del 1 de E - ENDIMIENTO ECONOMICO r
nero al 31 de Didembre (Preliminar) del 2015
(EN DOLARES)

17/01/2016
pa-...2 de
2

Institucional

F. 

Lic. Luis Alfredo Cruz Flores

H. 

Walter Alonso Mejia Zelaya

Hospital Nacional de Jiquilisco
ESTADO DE SITUACION FINANCIERA
al 31 de Diciembre (Preliminar) del 2015
(EN DOLARES)

17/01/2016
Pag. 1 de 2

Institucional



Institucional			
Fondos			289,992.04 Total
Disponibilidades		49,870.61	
Bancos Comerciales M/D		10,085.47	
Fondos Depositos del Tesoro Publico		39,785.14	
Anticipos de Fondos		206.85	
Anticipos por Servicios		206.85	
Deudores Monetarios		239,914.58	
D.M. x Transferencias Corrientes Recibidas		239,914.58	
Inversiones Financieras			22.69
Deudores Financieros		0.00	
Inversiones Intangibles		22.69	
Seguros Pagados por Anticipado		22.69	
Inversiones en Existencias			445,662.79
Existencias Institucionales		445,662.79	
Productos Alimenticios Agropecuarios y Forestales		6,292.70	
Productos Textiles y Vestuarios		36,201.61	
Materiales de Oficina, Productos de Papel e Impresos		11,380.04	
Productos de Cuero y Caucho		1,223.02	
Productos Quimicos, Combustibles y Lubricantes		197,108.63	
Minerales y Productos Derivados		2,511.55	
Materiales de Uso o Consumo		133,936.34	
Bienes de Uso y Consumo Diversos		41,730.41	
Maquinaria, Equipo y Mobiliario Diverso		15,278.49	
Inversiones en Bienes de Uso			2,533,943.30
Bienes Opreciables		2,059,715.93	
Bienes Inmuebles		2,068,575.80	
Equipos Medicos y de Laboratorios		385,641.00	
Equipo de Transporte, Traccion y Elevacion		19,888.45	
Maquinaria, Equipo y Mobiliario Diverso		144,946.76	
Depreciacion Acumulada		(559,336.08)	
Bienes no Opreciables		474,227.37	
Bienes Inmuebles		474,227.37	
TOTAL RECURSOS			3,269,620.82

Institucional

	Parcial	Total
Deuda Corriente		
OBLIGACIONES		289,682.08
Depositos de Terceros	39,789.71	
Depositos AJenos	39,789.71	
Acreeedores Monetarios	249,892.37	
A. M. x	32,201.57	
Remuneraciones	206,803.09	
A.M. x Adquisiciones de Bienes y servictos	10,887.71	
A.M. x Inversiones en Activos Fijos		0.00
Financiamiento de Terceros	0.00	
Acreeedores Financieros		2,949,585.30
Patrimonio Estatal	2,949,756.73	
Patrimonio	878,649.35	
Patrimonio Instituciones Descentralizadas	2,771,849.53	
Donaciones y legados sienescorporates	(700,7~2.15)	
Resultado EJercicios Anteriores	(171.43)	
Detrimento Patrimonial	(171.43)	
Detrimentos de Inversiones en Bienes de Uso	30,353.44	30,353.44
RESULTADO DEL EJERCICIO		3,269,620.82
TOTAL OBLIGACIONES		

F. 

 Lic. Luis Alfredo Cruz Flores

F. 

 CONTADOR
 Walter Alonso Mejia Zelaya